



**RED**  
ELÉCTRICA  
CORPORACIÓN

Boletín del  
accionista

3<sup>er</sup> trimestre

2015

# Resultados de los nueve primeros meses de 2015

**El resultado de los primeros nueve meses de 2015 ha sido de 448,8 millones de euros, un 8,2 % superior al del mismo periodo de 2014.**

**El EBITDA ha ascendido a 1.088,5 millones de euros, lo que supone un 7,0 % más que el obtenido en los primeros nueve meses del ejercicio anterior.**

**Las inversiones han alcanzado los 328,3 millones de euros, de los que 310,2 millones de euros se han destinado al desarrollo de la red de transporte nacional y al almacenamiento energético en el archipiélago canario.**

## Evolución de resultados

El importe neto de la **cifra de negocio** de los primeros nueve meses del ejercicio 2015 ha ascendido a 1.456,3 millones de euros y su crecimiento ha sido del 6,0 % respecto al mismo periodo del ejercicio anterior. Este incremento recoge el aumento de los ingresos por las puestas en servicio de instalaciones en 2014 y por la prestación de servicios de telecomunicaciones que alcanzan los 62,5 millones de euros en el periodo, cuatro veces más que lo facturado en el mismo periodo de 2014, ya que se incorporan los ingresos por servicios asociados a los derechos de uso y explotación de la red de fibra óptica de ADIF.

El **resultado bruto de explotación (EBITDA)** ha alcanzado los 1.088,5 millones de euros, lo que supone un crecimiento del 7,0 % sobre el año anterior. Tanto el crecimiento del EBITDA como el de la cifra de negocio se deben casi en partes iguales al crecimiento de las telecomunicaciones y de la actividad de transporte.

El **resultado del ejercicio** ha sido de 448,8 millones de euros, un 8,2 % superior al del mismo periodo de 2014.

El **flujo de efectivo operativo después de impuestos** ha ascendido a 930,5 millones de euros, lo que supone un aumento del 9,8 % respecto al generado en el mismo periodo de 2014. La fuerte generación de fondos y el positivo comportamiento del capital circulante han permitido pagar las inversiones y los dividendos, así como reducir el endeudamiento.

Las **inversiones** en los tres trimestres de 2015 han alcanzado los 328,3 millones de euros, un 10,7 % inferiores a las realizadas en el mismo periodo del año 2014, de los cuales 310,2 millones de euros se han destinado al desarrollo de la red de transporte nacional y al almacenamiento energético en Canarias.

La **deuda financiera neta** del Grupo Red Eléctrica se ha situado en los 5.176,2 millones de euros a 30 de septiembre de 2015. Atendiendo al tipo de interés, un 89 % de la deuda neta es a tipo fijo, mientras que el 11 % restante es a tipo variable. Asimismo, hasta septiembre el coste medio de la deuda financiera del Grupo ha sido del 3,21 %.

Por su parte, a 30 de septiembre de 2015, el **patrimonio neto** ha alcanzado los 2.715,4 millones de euros, incrementándose en 163 millones de euros respecto al cierre del ejercicio 2014.

## Hechos significativos

- El 13 de octubre la agencia de **calificación crediticia Standard & Poor's** elevó el **rating** de Red Eléctrica a 'A-' desde 'BBB+'. La acción es consecuencia de la reciente mejora del **rating** de España y sitúa a Red Eléctrica entre las empresas con mejor calificación crediticia del país.
- El pasado 10 de septiembre Red Eléctrica se incorporó a los **índices mundial y europeo de**

Principales magnitudes consolidadas	Miles de €		
	30-09-2015	30-09-2014	Var. (%)
Cifra de negocio	1.456.332	1.374.318	6,0
Resultado bruto de explotación (EBITDA)	1.088.454	1.016.884	7,0
Resultado neto de explotación (EBIT)	738.246	702.016	5,2
Resultado antes de impuestos	619.184	593.380	4,3
Resultado del ejercicio	448.774	414.763	8,2
Flujo de efectivo operativo después de impuestos	930.492	847.817	9,8
Inversiones	328.334	367.821	(10,7)
Dividendos pagados	404.825	343.782	17,8
	30-09-2015	31-12-2014	Var. (%)
Activo no corriente	9.146.089	9.138.164	0,1
Patrimonio neto	2.715.445	2.552.452	6,4
Deuda financiera neta	5.176.242	5.408.548	(4,3)

**sostenibilidad Dow Jones**, según los resultados de la edición del 2015. La compañía se posiciona entre las ocho empresas seleccionadas del sector de electricidad en el ámbito mundial y entre las dos del entorno europeo con mejor desempeño en sostenibilidad, con una valoración global de 88 puntos sobre 100.

- El 16 de octubre se ha finalizado el proceso de cesión del proyecto de la **Central Hidráulica de Chira Soria** al haberse formalizado en el Cabildo de Gran Canaria la concesión de los derechos de uso de

las aguas embalsadas y vaso de la presa de Chira (Chira-Soria) con fines hidroeléctricos. Red Eléctrica desarrollará este sistema hidroeléctrico de almacenamiento de energía para posibilitar la integración de las energías renovables generadas en la isla de Gran Canaria y fortalecer la seguridad del suministro. La inversión contempla la construcción de una central de bombeo reversible y la conexión de la central con la subestación de Santa Águeda a través de una línea eléctrica de 220 kilovoltios por un importe estimado conjunto de unos 300 millones de euros.



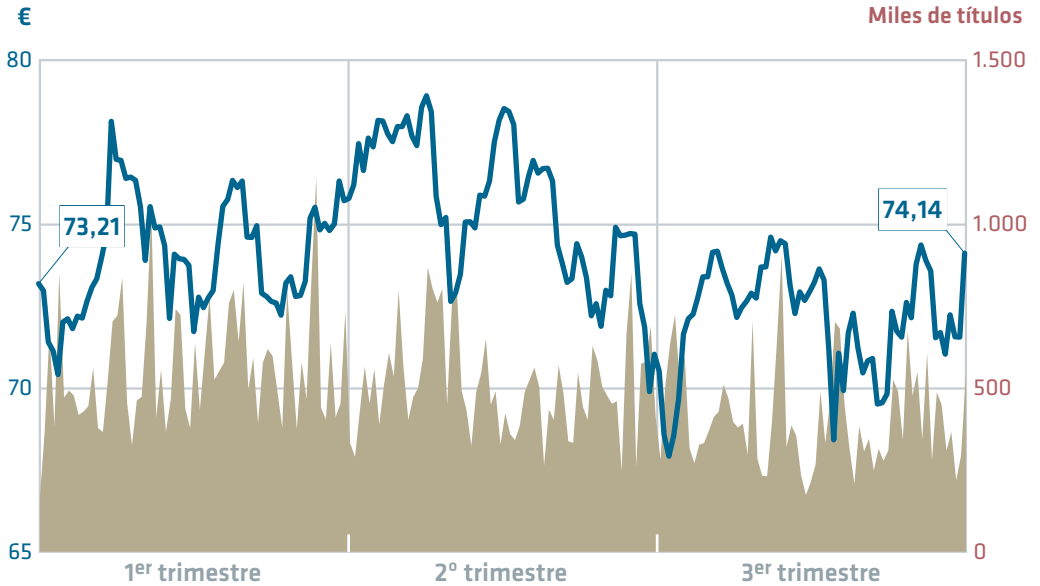
**Cuenta de resultados consolidada**

	<b>Miles de €</b>	
	<b>30-09-2015</b>	<b>30-09-2014</b>
Importe neto de la cifra de negocio	1.456.332	1.374.318
Trabajos realizados por la empresa para el inmovilizado	14.762	12.975
Aprovisionamientos	(36.118)	(49.744)
Otros ingresos de explotación	10.398	2.872
Gastos de personal	(102.478)	(97.990)
Otros gastos de explotación	(254.442)	(225.547)
<b>Resultado bruto de explotación</b>	<b>1.088.454</b>	<b>1.016.884</b>
Dotaciones para amortización de activos no corrientes	(364.873)	(324.919)
Imputación de subvenciones del inmovilizado no financiero	14.641	10.051
Deterioro de valor y resultado por enajenaciones de inmovilizado	24	-
<b>Resultado neto de explotación</b>	<b>738.246</b>	<b>702.016</b>
Ingresos financieros	8.327	10.256
Gastos financieros	(127.054)	(118.853)
Diferencias de cambio	395	(39)
Deterioro de valor y resultado por enajenación de instrumentos financieros	(730)	-
<b>Resultado financiero</b>	<b>(119.062)</b>	<b>(108.636)</b>
<b>Resultado antes de impuestos</b>	<b>619.184</b>	<b>593.380</b>
Gasto por impuesto sobre beneficios	(169.767)	(177.665)
<b>Resultado consolidado del periodo</b>	<b>449.417</b>	<b>415.715</b>
<b>A) Resultado consolidado atribuido a la Sociedad dominante</b>	<b>448.774</b>	<b>414.763</b>
<b>B) Resultado consolidado atribuido a intereses minoritarios</b>	<b>643</b>	<b>952</b>

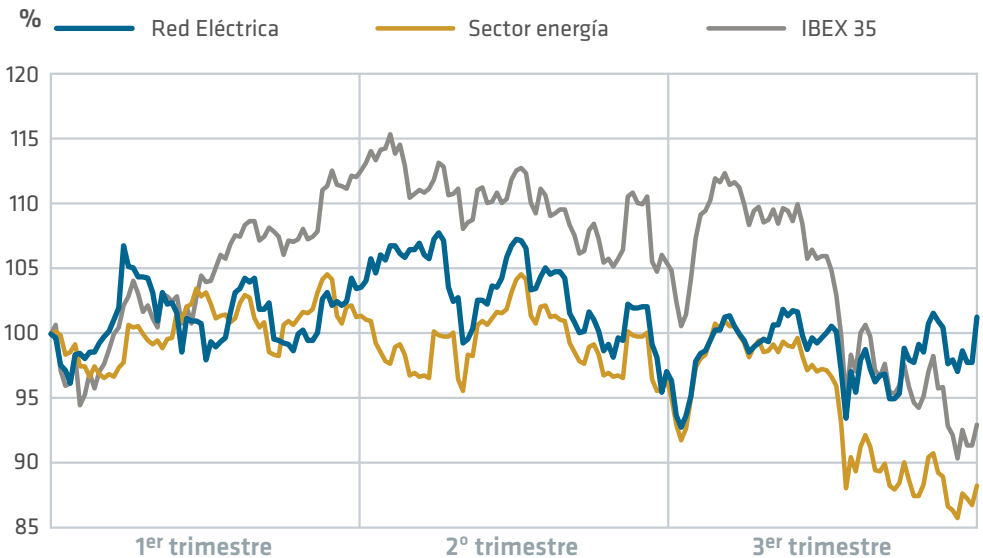
**Balance consolidado resumido**

	<b>Miles de €</b>	
<b>Activo</b>	<b>30-09-2015</b>	<b>31-12-2014</b>
Activo no corriente	9.146.089	9.138.164
Activo corriente	1.363.725	1.419.807
<b>Total activo</b>	<b>10.509.814</b>	<b>10.557.971</b>
<b>Pasivo</b>		
Patrimonio neto	2.715.445	2.552.452
Pasivo no corriente	6.167.488	6.178.399
Pasivo corriente	1.626.881	1.827.120
<b>Total pasivo</b>	<b>10.509.814</b>	<b>10.557.971</b>


## Evolución de la cotización y volumen diario



## Comparación Red Eléctrica · Sector energía · IBEX 35



Variación porcentual de la cotización de la acción e índices de referencia, tomando como base los valores a principio del año.



**RED**  
**ELÉCTRICA**  
CORPORACIÓN

Síguenos en:



Este boletín resume el informe trimestral de resultados comunicado a la CNMV el día 28 de octubre de 2015. Si lo desea, también está disponible en el Área del Accionista de la web corporativa de Red Eléctrica: [www.ree.es](http://www.ree.es)

MEMBER OF

**Dow Jones**  
**Sustainability Indices**

In Collaboration with RobecoSAM



**FTSE4Good**

