


red eléctrica

Una empresa de Redeia



Informe para la Auditoría anual sobre la información de Calidad de Servicio en la Red de Transporte del Sistema Eléctrico Español

Año 2021

Dirección General de Operación

Julio 2022

Índice

1	Introducción	1
2	Definiciones y criterios para el cálculo de los indicadores de calidad de servicio	3
2.1	Continuidad de suministro: definiciones, criterios y procedimiento de cálculo de los indicadores.....	3
2.1.1	Definiciones de los indicadores de continuidad de suministro según el RD 1955/2000.....	3
2.1.2	Criterios para el cálculo de los indicadores de continuidad de suministro de la red de transporte establecidos en la Propuesta de Orden Ministerial 2003	4
2.1.3	Procedimiento y método de cálculo de los indicadores de continuidad de suministro	5
2.2	Disponibilidad de los elementos de la red de transporte: definiciones, criterios y procedimiento de cálculo de los indicadores según el RD 1955/2000	6
2.2.1	Definiciones de los indicadores de disponibilidad según el RD 1955/2000	6
2.2.2	Criterios para el seguimiento de la disponibilidad de la red de transporte establecidos en la propuesta de Orden Ministerial 2003.....	8
2.2.3	Procedimiento y método de cálculo de los indicadores de disponibilidad.....	9
2.3	Incentivo a la disponibilidad de los elementos de la red de transporte: definiciones, criterios y procedimiento de cálculo de los indicadores según la Circular 5/2019 de la CNMC.....	13
2.3.1	Definiciones a efectos del incentivo de disponibilidad según la Circular 5/2019.....	13
2.3.2	Procedimiento y método de cálculo de los indicadores de disponibilidad de una familia de instalaciones	15
2.3.3	Petición de información a las empresas titulares de instalaciones de transporte de energía para el cálculo de la retribución de la actividad según la Circular Informativa 4/2021 de la CNMC.	16
2.4	Márgenes de tensión y de frecuencia	17
2.4.1	Definición y método de cálculo de los márgenes de tensión	17
2.4.2	Definición y método de cálculo de los márgenes de frecuencia	17
2.5	Particularidades aplicables a los sistemas eléctricos de los territorios no peninsulares	18
2.5.1	Alcance de la red de transporte	18
2.5.2	Alcance de la información a auditar	18
2.5.3	Particularidades de los sistemas informáticos.....	18
2.5.4	Particularidades para la calidad de producto: tensión y frecuencia	19
2.5.5	Tabla resumen de la información a auditar en los sistemas eléctricos de los territorios no peninsulares	20
3	Continuidad de suministro	21
3.1	Indicadores de continuidad de suministro	21
3.1.1	Indicadores globales.....	21



3.1.2	Desglose por Comunidades Autónomas.....	22
4	Disponibilidad	23
4.1	Indicadores de disponibilidad individuales	23
4.2	Indicadores globales (RD 1955/2000).....	23
4.3	Desglose por Comunidades Autónomas	25
4.4	Desglose por tipo de instalación de la red de transporte.....	25
5	Disponibilidad por Familia.....	26
5.1	Indisponibilidad por familia de instalaciones (Circular 5/2019)	26
6	Márgenes de tensión y frecuencia	27
6.1	Márgenes de tensión	27
6.2	Margen de frecuencia	27
6.2.1	Margen de frecuencia en el sistema peninsular (SEPE)	27
6.2.2	Margen de frecuencia en los sistemas insulares (SEC y SEB)	27
ANEXO 1.1:	NÚMERO Y TIEMPO DE INTERRUPCIÓN (NI Y TI) POR PUNTO FRONTERA DE LA RED DE TRANSPORTE EN EL SEE	
ANEXO 1.2:	NÚMERO Y TIEMPO DE INTERRUPCIÓN (NI Y TI) POR PUNTO FRONTERA DE LA RED DE TRANSPORTE EN EL SEPE	
ANEXO 1.3:	NÚMERO Y TIEMPO DE INTERRUPCIÓN (NI Y TI) POR PUNTO FRONTERA DE LA RED DE TRANSPORTE EN EL SEC	
ANEXO 1.4:	NÚMERO Y TIEMPO DE INTERRUPCIÓN (NI Y TI) POR PUNTO FRONTERA DE LA RED DE TRANSPORTE EN EL SEB	
ANEXO 2:	ENERGÍA NO SUMINISTRADA (ENS) Y TIEMPO DE INTERRUPCIÓN MEDIO (TIM) EN EL SEE (CON DESAGREGACIÓN MENSUAL POR COMUNIDAD AUTÓNOMA) Y GLOBAL PARA LA RdT DEL SEPE	
ANEXO 3.1:	INFORMACIÓN DE LAS INDISPONIBILIDADES INDIVIDUALES DE LAS INSTALACIONES DE LA RED DE TRANSPORTE EN EL SEPE	
ANEXO 3.2:	INFORMACIÓN DE LAS INDISPONIBILIDADES INDIVIDUALES DE LAS INSTALACIONES DE LA RED DE TRANSPORTE EN EL SEC	
ANEXO 3.3:	INFORMACIÓN DE LAS INDISPONIBILIDADES INDIVIDUALES DE LAS INSTALACIONES DE LA RED DE TRANSPORTE EN EL SEB	
ANEXO 4.1:	INDICADORES DE DISPONIBILIDAD GLOBALES POR MESES DE LA RED DE TRANSPORTE Y PROPIEDAD DE RED ELÉCTRICA EN EL SEE	
ANEXO 4.2:	INDICADORES DE DISPONIBILIDAD GLOBALES POR MESES DE LA RED DE TRANSPORTE, PROPIEDAD DE RED ELÉCTRICA Y UNIÓN FENOSA EN EL SEPE	
ANEXO 4.3:	INDICADORES DE DISPONIBILIDAD GLOBALES POR MESES DE LA RED DE TRANSPORTE Y PROPIEDAD DE RED ELÉCTRICA EN EL SEC	
ANEXO 4.4:	INDICADORES DE DISPONIBILIDAD GLOBALES POR MESES DE LA RED DE TRANSPORTE, PROPIEDAD DE RED ELÉCTRICA Y VALL DE SÓLLER EN EL SEB	



- ANEXO 5: INDICADORES DE DISPONIBILIDAD GLOBALES DE LA RED DE TRANSPORTE, PROPIEDAD DE RED ELÉCTRICA Y UNIÓN FENOSA (EN EL SEPE POR COMUNIDAD AUTÓNOMA PENINSULAR)
- ANEXO 6.1: INDICADORES DE DISPONIBILIDAD GLOBALES DE LA RED DE TRANSPORTE Y PROPIEDAD DE RED ELÉCTRICA (EN EL SEE POR TIPO DE INSTALACIÓN)
- ANEXO 6.2: INDICADORES DE DISPONIBILIDAD GLOBALES DE LA RED DE TRANSPORTE, PROPIEDAD DE RED ELÉCTRICA Y UNIÓN FENOSA (EN EL SEPE POR TIPO DE INSTALACIÓN)
- ANEXO 6.3: INDICADORES DE DISPONIBILIDAD GLOBALES DE LA RED DE TRANSPORTE/RED ELÉCTRICA (EN EL SEC POR TIPO DE INSTALACIÓN)
- ANEXO 6.4: INDICADORES DE DISPONIBILIDAD GLOBALES DE LA RED DE TRANSPORTE, PROPIEDAD DE RED ELÉCTRICA Y VALL DE SÓLLER (EN EL SEB POR TIPO DE INSTALACIÓN)
- ANEXO 7: ÍNDICES DE DISPONIBILIDAD POR FAMILIAS SEGÚN CIRCULAR 5/2019
- ANEXO 7.1: INDICADORES DE DISPONIBILIDAD POR FAMILIAS DE INSTALACIONES PROPIEDAD DE RED ELÉCTRICA DESAGREGADOS POR SISTEMAS Y AÑOS
- ANEXO 7.2: INDICADORES DE DISPONIBILIDAD POR FAMILIAS DE INSTALACIONES PROPIEDAD DE UNIÓN FENOSA DESAGREGADOS POR SISTEMAS Y AÑOS
- ANEXO 7.3: INDICADORES DE DISPONIBILIDAD POR FAMILIAS DE INSTALACIONES PROPIEDAD DE VALL DE SÓLLER DESAGREGADOS POR SISTEMAS Y AÑOS
- ANEXO 7.4: CÁLCULO DEL ÍNDICE DE DISPONIBILIDAD POR FAMILIA PARA LAS INSTALACIONES A PARTIR DEL ÍNDICE DE DISPONIBILIDAD INDIVIDUAL PROPIEDAD DE RED ELÉCTRICA, UNIÓN FENOSA Y VALL DE SÓLLER
- ANEXO 8.1: VALORES MEDIOS, MÍNIMOS Y MÁXIMOS MENSUALES DE TENSIÓN EN LOS NUDOS DE LA RED DE TRANSPORTE EN EL SEPE (POR COMUNIDADES AUTÓNOMAS PENINSULARES)
- ANEXO 8.2: VALORES MEDIOS, MÍNIMOS Y MÁXIMOS MENSUALES DE TENSIÓN EN LOS NUDOS DE LA RED DE TRANSPORTE EN EL SEC
- ANEXO 8.3: VALORES MEDIOS, MÍNIMOS Y MÁXIMOS MENSUALES DE TENSIÓN EN LOS NUDOS DE LA RED DE TRANSPORTE EN EL SEB
- ANEXO 9.1: INFORME DE DESVÍOS DE FRECUENCIA EN EL SEPE
- ANEXO 9.2: INFORME DE DESVÍOS DE FRECUENCIA EN EL SEC
- ANEXO 9.3: INFORME DE DESVÍOS DE FRECUENCIA EN EL SEB
- ANEXO 10: COMUNICACIONES DEL OPERADOR DEL SISTEMA A LAS EMPRESAS DISTRIBUIDORAS EN RELACIÓN CON SOLICITUDES DE INFORME REMITIDAS POR ÉSTAS SOBRE INCIDENTES ACONTECIDOS DURANTE EL 2021 EN SEPE, SEC Y SEB



1 Introducción

Se recogen en este informe los aspectos relativos a la calidad de servicio de la red de transporte del Sistema Eléctrico Español en el año 2021 contemplados en el Real Decreto 1955/2000 de 1 de diciembre (RD 1955/2000), en la Circular del CNMC 5/2019 de 5 de diciembre de 2019 y algunos aspectos complementarios de detalle que fueron incluidos en la propuesta de Orden Ministerial *por la que se aprueban las instrucciones técnicas complementarias relativas a los índices y procedimiento de cálculo y medida de la calidad de servicio en la red de transporte y se desarrollan las responsabilidades de los transportistas y del operador del sistema en relación con la misma* enviada el 26 de noviembre de 2003 por RED ELÉCTRICA ESPAÑA (Red Eléctrica) al Ministerio competente en la materia, en ese momento Ministerio de Economía.

En concreto, se incluye la información sobre los siguientes aspectos e indicadores de la calidad de servicio en la red de transporte:

Aspecto	Indicadores
Continuidad de Suministro	Energía No Suministrada (ENS) Tiempo de Interrupción Medio (TIM)
Disponibilidad de la red de transporte	Índice de Indisponibilidad (II)
Calidad de producto	Margen de tensión Margen de frecuencia

Se incluyen los indicadores relativos a los distintos sistemas eléctricos que integran lo que denominaremos Sistema Eléctrico Español (SEE) en los que hay red de transporte y Red Eléctrica es Operador del Sistema y Gestor de la Red de Transporte, resultando la información relativa a los siguientes conjuntos de sistemas:

- Sistema Eléctrico Peninsular Español (SEPE)
- Conjunto de Sistemas Eléctricos Canarios (SEC)
- Sistema Eléctrico Balear (SEB)

En los sistemas eléctricos de los territorios no peninsulares de Ceuta y Melilla, así como de las islas de El Hierro y La Gomera de los Sistemas Eléctricos Canarios, no existe red de transporte; por lo tanto, no procede hablar de calidad de servicio en la red de transporte.

Para el cálculo de los indicadores asociados a la continuidad de suministro, Red Eléctrica ha utilizado información propia, así como información relativa a las interrupciones de suministro que le ha sido enviada por las empresas distribuidoras, y la relativa al número y duración de las interrupciones que le ha sido remitida, previamente auditada, por las empresas titulares de instalaciones de transporte en su calidad de Operador del Sistema y Gestor de la Red de Transporte.

Para el cálculo de los indicadores asociados a la indisponibilidad, Red Eléctrica ha utilizado para cada instalación de la red de transporte la información auditada que le ha sido remitida por las empresas propietarias de las mismas.

En el caso de los márgenes de tensión y frecuencia, se ha utilizado la información disponible en los registros de tiempo real de Red Eléctrica (SCADA).

El presente documento refleja los criterios empleados para el cálculo de los indicadores de calidad de servicio de la red de transporte que se recogen en el RD 1955/2000 y para el cálculo del índice de disponibilidad correspondiente al artículo 15 de la Circular 5/2019 de la CNMC.

Con este informe se da cumplimiento a lo dispuesto en el artículo 28 del RD 1955/2000, en lo que se refiere a la información sobre la calidad de servicio que debe ser elaborada por Red Eléctrica en calidad de Operador del Sistema y Gestor de la Red de Transporte para el año 2021.

Asimismo, el presente documento cumple con lo dispuesto en la Circular 5/2019 de la CNMC (Arts. 15 y 16) sobre el cálculo para el año 2021 del Índice de Disponibilidad de familias de instalaciones (siendo las familias las establecidas en el Anexo de la citada Circular), y como origen de información para lo requerido en la Circular Informativa 4/2021 de la CNMC (Art. 11). Los Anexos recogen la información de detalle de los distintos indicadores de calidad en los sistemas eléctricos (SEPE, SEC, SEB), así como para el Sistema Eléctrico Español (SEE), como conjunto de dichos tres sistemas, incluyendo una desagregación por Comunidades Autónomas en los Anexos correspondientes (a este respecto, mientras que el Informe global dirigido a MITERD y CNMC compendia toda la información, los Informes particulares dirigidos a las Administraciones Autonómicas incluyen únicamente como información de detalle la de su ámbito territorial).

2 Definiciones y criterios para el cálculo de los indicadores de calidad de servicio

A continuación, se detallan las hipótesis, los criterios y los procedimientos que se han seguido en el cálculo de los indicadores de la calidad de servicio de cuya elaboración y remisión a las Administraciones y Organismos competentes es responsable el Operador del Sistema y Gestor de la Red de Transporte según se dispone en el artículo 28 del RD 1955/2000.

De igual manera, se detallan las hipótesis, los criterios y los procedimientos que se han seguido en el cálculo del índice de disponibilidad por familias correspondiente al artículo 15 de la Circular 5/2019 de la CNMC.

El alcance de la información que se incluye en el Informe es el de la red de transporte del Sistema Eléctrico Español (SEE), formado por el Sistema Eléctrico Peninsular Español (SEPE), los Sistemas Eléctricos Canarios (SEC) y el Sistema Eléctrico Balear (SEB) en los que Red Eléctrica es el Operador del Sistema y Gestor de la Red de Transporte.

En los sistemas eléctricos de los territorios no peninsulares de Ceuta y Melilla, así como en los sistemas eléctricos de las islas de El Hierro y La Gomera que forman parte de los Sistemas Eléctricos Canarios, no existe red de transporte; por lo tanto, no procede hablar de calidad de servicio en la red de transporte.

En términos generales, los criterios y procedimientos utilizados para la elaboración de la información, en aquellos aspectos de mayor detalle del establecido en el RD 1955/2000, tienen como referencia los descritos en la propuesta de Orden Ministerial enviada el 26 de noviembre de 2003 por Red Eléctrica al entonces MINECO (Ministerio de Economía y Competitividad), por la que se aprueban las instrucciones técnicas complementarias relativas a los índices y procedimiento de cálculo y medida de la calidad de servicio en la red de transporte y se desarrollan las responsabilidades de los titulares de instalaciones de transporte y del operador del sistema en relación con la misma (en adelante, Propuesta de Orden Ministerial 2003). Dichos criterios, en lo relevante para los ámbitos de la continuidad de suministro y la disponibilidad, se resumen respectivamente en los apartados 2.1.2 y 2.2.2 del presente informe.

Adicionalmente, en el presente documento se expresan algunos criterios específicos complementarios o alternativos a los propuestos en la Propuesta de Orden Ministerial 2003, y cuya procedencia se justifica.

2.1 Continuidad de suministro: definiciones, criterios y procedimiento de cálculo de los indicadores

2.1.1 Definiciones de los indicadores de continuidad de suministro según el RD 1955/2000

En el artículo 26 del RD 1955/2000, para la medida de la continuidad del suministro se definen como indicadores globales de la calidad en la red de transporte la Energía no Suministrada (ENS) y el Tiempo de Interrupción Medio (TIM), formulados según se indica a continuación:

Energía no Suministrada (ENS), que mide la energía cortada al sistema (MWh) a lo largo del año por interrupciones de servicio acaecidas en la red. A estos efectos se contabilizarán sólo las interrupciones de duración superior al minuto.

Tiempo de Interrupción Medio (TIM), definido como la relación entre la Energía no Suministrada y la potencia media del sistema, expresado en minutos:

$$TIM = \frac{ENS}{P_{med}} = \frac{ENS}{DA/HA} = \frac{ENS \times HA \times 60}{DA}$$

Donde:

ENS = Energía no Suministrada [MWh]

HA = horas anuales

DA = demanda de energía anual del sistema en barras de central [MWh].

2.1.2 Criterios para el cálculo de los indicadores de continuidad de suministro de la red de transporte establecidos en la Propuesta de Orden Ministerial 2003

Las empresas distribuidoras que están directamente conectadas a la red de transporte deben informar sin dilación al titular de instalaciones de transporte y al Operador del Sistema de las interrupciones de suministro a consumidores finales conectados a sus redes, independientemente de la tensión a que éstos se suministren, cuando tengan conocimiento de su ocurrencia y consideren que el origen del incidente haya tenido lugar en la red de transporte.

La evaluación del Operador del Sistema de la interrupción de suministro incluirá, con el detalle suficiente, el análisis de las circunstancias en que se produjo la interrupción, el origen de la misma y la secuencia del proceso de reposición que hubiese tenido lugar. Si concluyese que su origen se localizó en la red de transporte, deberá cuantificar y cualificar el incidente; en caso contrario, no será necesario completar el análisis con dicho nivel de detalle procediendo a considerar cerrado el registro del incidente de continuidad de suministro de que se trate. No obstante, en aquellos casos en los que las empresas distribuidoras han requerido informe relativo a incidentes que no se han considerado como interrupciones atribuibles a la red de transporte, el Operador del Sistema ha contestado mediante comunicaciones alternativas que no suponen Informe de atribución y que justifican la no emisión del mismo.

En el Anexo 10 se adjuntan las comunicaciones emitidas a las empresas distribuidoras resumiendo las peticiones de informe de incidentes ocurridos en el ejercicio 2021 para SEPE, SEC y SEB recibidas de cada una de las empresas distribuidoras, así como la clasificación de cada uno de los incidentes para los que se solicitaba el informe y los tiempos de interrupción correspondientes a cada uno de los puntos frontera afectados en caso de interrupción clasificada como transporte.

Los siguientes criterios para la evaluación se han tenido en cuenta:

- Se considera interrumpido el suministro en un punto frontera de la red de transporte si la tensión baja por debajo del 10 % de su valor nominal por un periodo de tiempo continuado superior o igual a un minuto, y no es posible el suministro eficaz de un distribuidor a los consumidores conectados a sus redes, o el suministro eficaz a un consumidor directamente conectado a la red de transporte, estando el origen del incidente en la red de transporte (como se habrá evaluado previamente). También se considera interrumpido el suministro en aquellos casos en los que el punto frontera quede aislado del resto de la red de transporte, aunque la tensión sea mantenida por las instalaciones de la red de distribución afectada, siempre y cuando el gestor de la red de distribución acredite que las actuaciones de los sistemas de la red de distribución han sido correctas.
- En aquellas zonas de distribución (o para aquellos consumidores directamente conectados a la red de transporte) donde la alimentación sea redundante, el suministro no se considera eficaz si se produce la falta de tensión simultáneamente en todos los circuitos de alimentación desde la red de transporte.
- No se consideran interrupciones las desconexiones ocasionadas por automatismos sensibles a los huecos de tensión, variaciones de tensión o frecuencia ocasionados en la red, cuando sus valores estén comprendidos en los márgenes establecidos, sea en nudos próximos o alejados de donde se origina la pérdida de tensión definitiva, de los que dispusiese la instalación directamente conectada a la red de transporte.
- No se consideran interrupciones las derivadas de la operación del sistema, incluyendo las peticiones de deslastre de carga selectivo por existencia de riesgo inminente para la continuidad del suministro que hubiesen sido requeridas a las empresas de distribución por el Operador del Sistema, o sean consecuencia de la activación de los planes de deslastres de carga por mínima frecuencia previstos en los procedimientos de operación.
- No se consideran, ni a efectos del cálculo de los índices de calidad ni a efecto de los potenciales descuentos a los consumidores, las interrupciones causadas por terceros, ni las de fuerza mayor, debidamente justificadas.
- Se entiende por duración de una interrupción, el tiempo en minutos que tarda en reponerse la tensión en las instalaciones de la red de transporte que constituyan frontera con los consumidores o

distribuidores afectados, o el tiempo en minutos que tarde en reponerse el suministro a los consumidores finales en caso de que se reponga antes dicho suministro que la tensión en la frontera con la red de transporte. No obstante, la valoración de las interrupciones contempla el “tiempo de interrupción equivalente” como el que correspondería a un incidente en el que la potencia interrumpida en el instante inicial se mantuviera para producir la Energía No Suministrada realmente registrada.

- A los efectos de valoración de interrupciones, y de la parte de éstas que deban atribuirse a la red de transporte, se consideran los valores de capacidad de suministro desde la red de distribución en ausencia de apoyo de la red de transporte que hayan aportado a Red Eléctrica los gestores de la red de distribución en la tramitación de los procedimientos de acceso y conexión.
- En el caso de no disponer del dato preciso de energía no suministrada en la red de transporte, éste se calcula a partir del producto entre la última potencia registrada en las fronteras de transporte antes del momento de inicio de la interrupción y el tiempo total interrumpido. En aquellos casos en que se hayan producido recuperaciones parciales de suministro, se evaluará la pérdida total conjunta, teniendo en cuenta los tiempos de recuperación y las potencias recuperadas en cada parte del proceso de reposición.
- Las interrupciones se clasifican en programadas e imprevistas. La clasificación de una interrupción como programada requerirá a las empresas titulares de instalaciones de transporte conservar la siguiente documentación:
 - Solicitud de autorización al órgano competente de energía de la Administración autonómica correspondiente con una antelación mínima de setenta y dos horas al instante de la interrupción, no computándose a tales efectos los sábados, domingos o festivos.
 - Documentación que acredite la autorización previa a su realización por parte del Operador del Sistema de los trabajos solicitados.
 - Documentación soporte que garantice que la comunicación a los distribuidores y a los consumidores directamente conectados a la red de transporte se ha producido de acuerdo con los requerimientos establecidos en el artículo 101.3 del Real Decreto 1955/2000.

2.1.3 Procedimiento y método de cálculo de los indicadores de continuidad de suministro

La determinación de la situación de pérdida de suministro eficaz se ha realizado a partir de las comunicaciones realizadas por los centros de control de las empresas distribuidoras a los Centros de Control de Red Eléctrica en tiempo real, y de las enviadas por las empresas distribuidoras al Operador del Sistema con el objeto de realizar el análisis orientado a la caracterización de un incidente y a la asignación del mismo, en su caso, a la red de transporte, en virtud de lo establecido en el apartado 8 de la Orden ECO 797/2002, por la que se aprueba el Procedimiento de Medida y Control de la Continuidad del Suministro Eléctrico.

Como se ha indicado anteriormente (2.1.1), para el cálculo del indicador TIM de cada sistema, se requiere la demanda de energía anual de dicho sistema. Para ello, se considera la demanda en barras de central de cada sistema eléctrico (peninsular, canario y balear), que se obtiene como la suma de la generación neta (generación total del sistema detrayendo sus consumos auxiliares), menos el consumo asociado a las centrales de bombeo, más el saldo de los intercambios (signo positivo si es importador o signo negativo si es exportador) con otros sistemas (interconexiones internacionales y, en su caso, el enlace Península-Baleares).

Por otra parte, se calculan también indicadores de continuidad asociados a la red de transporte en las distintas Comunidades Autónomas, que sin carácter reglamentario tienen un propósito fundamentalmente ilustrativo y un menor sentido técnico, por cuanto el sistema eléctrico y la red de transporte deben considerarse con carácter unitario. El cálculo de la demanda en barras de central de cada Comunidad Autónoma se realiza, análogamente a lo indicado para los sistemas eléctricos peninsular, canario y balear, a partir de la suma de la generación neta (generación bruta de las unidades de producción situadas en el territorio detrayendo los consumos auxiliares de dicha generación), menos los consumos en bombeo, más el saldo de intercambios internacionales de la Comunidad Autónoma en cuestión, incluidos los intercambios en las Comunidades Autónomas fronterizas. De los tres conceptos que conforman el mencionado balance, es el cálculo de los intercambios entre Comunidades Autónomas en el que existe cierto grado de incertidumbre, y en concreto en los

intercambios entre CC.AA. en niveles de tensión no pertenecientes a la red de transporte, ya que en muchos casos estos intercambios no están medidos.

La solución considerada para estimar los intercambios entre Comunidades Autónomas es indirecta; en concreto, se realiza una estimación de la demanda en barras de central de cada Comunidad Autónoma y, mediante diferencias con el resto de los conceptos mencionados que son conocidos (generación, consumos de bombeo e intercambios internacionales y enlace Península-Baleares), se obtiene el saldo de intercambios interautonómicos.

La demanda que se utiliza en el cálculo es la demanda de energía en barras de central. Para llegar a ella, se utilizan las medidas de consumo de los clientes finales que REE dispone a partir del Sistema de Medidas Eléctricas (SIMEL), medidas que son conocidas con desglose geográfico. Sumando a este consumo final las pérdidas en la red, se obtiene la demanda en barras de central de cada Comunidad Autónoma. Sin embargo, en general no existe un valor real de pérdidas eléctricas por CC.AA. por lo que es necesario estimarlas. Para ello, ya que las pérdidas totales del sistema peninsular sí se conocen, se hace un reparto de éstas entre cada CC.AA. teniendo en cuenta su estructura de consumo, es decir, a qué nivel de tensión está conectada la demanda.

La utilización en el cálculo de los consumos finales precisos requeriría que las medidas de todos los consumidores estuvieran disponibles y con su resultado definitivo, algo que reglamentariamente no tiene que ocurrir hasta el mes m+11 tras el consumo real correspondiente.

Para salvar esta restricción temporal se consideran todas las medidas disponibles en el Sistema de Medidas Eléctricas (SIMEL) en el momento de elaboración del presente Informe. Dichas medidas prácticamente suponen el 100 % de las medidas definitivas al cierre del mes m+11.

Los indicadores ENS y TIM se calculan como se definen en el RD 1955/2000, utilizando la Energía no Suministrada originada por cada una de las interrupciones ocurridas y evaluada según los criterios descritos y la demanda calculada según lo descrito.

2.2 Disponibilidad de los elementos de la red de transporte: definiciones, criterios y procedimiento de cálculo de los indicadores según el RD 1955/2000

2.2.1 Definiciones de los indicadores de disponibilidad según el RD 1955/2000

En el artículo 25 del RD 1955/2000, se establece que para cada instalación de transporte (líneas, transformadores y elementos de control de potencia activa y reactiva) se realizará el seguimiento individualizado de su indisponibilidad, clasificada de la siguiente forma:

- a) Programada por **mantenimiento preventivo y predictivo**.
- b) Programada por **causas ajenas al mantenimiento**.
- c) No programada debida a **mantenimiento correctivo**.
- d) No programada debida a **circunstancias fortuitas previstas en las condiciones de diseño**.
- e) No programada por **causa de fuerza mayor o acciones de terceros**.

Se dispone también en este mismo artículo 25, que la disponibilidad de una instalación se expresa en el porcentaje del tiempo total que dicha instalación ha estado disponible para el servicio a lo largo del año. Su cálculo se efectúa a través del Índice de Indisponibilidad Individual (Ii) definido por la siguiente expresión:

$$Ii = \left(\frac{ti}{T}\right) * 100$$

Donde:

ti: Tiempo de indisponibilidad de la instalación i (horas)

T: Duración del período en estudio (horas).

El Índice de Disponibilidad de la instalación (IDi) se obtiene como:

$$IDi = 100 - Ii$$

Por otra parte, como indicador de medida de la calidad global de la red de transporte, se indica en el artículo 26 del mismo RD 1955/2000, que la disponibilidad de una red se expresa por el porcentaje del tiempo total que sus líneas, transformadores y elementos de control de potencia activa y reactiva han estado disponibles para el servicio a lo largo del año. Su cálculo se efectúa a través del Índice de Indisponibilidad (II) definido por la siguiente expresión:

$$II = \frac{\sum_{i=1}^n ti * PNi}{T \sum_{i=1}^n PNi} * 100$$

Donde:

ti = tiempo de indisponibilidad, en horas, de cada instalación, dentro del periodo Ti, correspondiente a las clasificaciones a, b, c y d mencionadas anteriormente, ya que según se establece en el mencionado RD 1955/2000 no se considerarán incumplimientos de calidad los provocados por causa de fuerza mayor o acciones de terceros (clasificación e).

n = número total de instalaciones de la red de transporte

Ti = tiempo, en horas, en el que cada elemento de la red ha estado en servicio dentro del periodo en estudio

PNi = potencia nominal de cada elemento de la red. A estos efectos se considera la capacidad de los elementos en invierno, en los términos utilizados en la operación del sistema.

El Índice de Disponibilidad total de la Red de Transporte (ID) se obtiene como:

$$ID = 100 - II$$

A los efectos del cálculo del índice anterior, y conforme a lo que se establece también en el artículo 28 del RD 1955/2000, las empresas titulares de instalaciones de transporte remitirán al Operador del Sistema y Gestor de la Red de Transporte la información sobre las indisponibilidades individuales de las instalaciones de transporte de su propiedad.

¹ La fórmula recogida en el artículo 26 del RD 1955/2000 no tiene en consideración en su denominador la posible existencia de instalaciones con tiempos de servicio menores a la duración del periodo T de estudio (anual para el caso de esta auditoría). Por dicha circunstancia procede indicar que la formulación aplicada para el cálculo del Índice de Indisponibilidad (II) se corresponde con la expresión siguiente:

$$II = \frac{\sum_{i=1}^n ti * PNi}{\sum_{i=1}^n Ti * PNi} * 100$$

2.2.2 Criterios para el seguimiento de la disponibilidad de la red de transporte establecidos en la propuesta de Orden Ministerial 2003.

No se considerará como indisponibilidad a ningún efecto la apertura de instalaciones de la red de transporte como consecuencia de medidas de operación establecidas por el Operador del Sistema.

Para cada ocasión en la que una instalación haya estado fuera de servicio el titular de instalaciones de transporte realizará una valoración acerca de sus implicaciones a efectos de cómputo de indisponibilidad de la instalación individual. Se asignará la causa y según sea ésta, se clasificará cada indisponibilidad en una de las categorías, establecidas en el artículo 25 del RD 1955/2000 anteriormente mencionado, atendiendo a los siguientes criterios:

- a) Para que sea programada o no programada por mantenimiento correctivo, la indisponibilidad de la instalación debe ser consecuencia de la realización de trabajos en la red de transporte que estuviesen aprobados por el Operador del Sistema con anterioridad a su ejecución.
- b) La indisponibilidad de una instalación motivada por la prolongación de trabajos, más allá del momento previsto para su finalización para el que fueron autorizados, tendrá la misma calificación que la solicitud original. Cuando la categoría sea diferente requerirá una nueva solicitud específica al Operador del Sistema. En ambos casos, la prolongación de los trabajos requerirá de la correspondiente autorización por parte del Operador del Sistema.
- c) Dentro de las indisponibilidades programadas por causas ajenas al mantenimiento, se consideran aquellos trabajos programados y realizados cuya causa no sea el mantenimiento (construcción u otros) y que no sean derivadas de acciones o peticiones de terceros ni sean debidas a causa de fuerza mayor.
- d) Se considerarán indisponibles por construcción sólo aquellos elementos de la red de transporte que ya estuvieran en operación.
- e) Cuando después de una perturbación quede un elemento de la red de transporte indisponible y se solicite autorización de trabajos para su reparación, se dará por finalizado el tiempo de indisponibilidad por circunstancias fortuitas y se considera indisponible por mantenimiento correctivo, desde el momento en que comienzan los trabajos.
- f) Se considerarán dentro del apartado de indisponibilidades no programadas por causa de fuerza mayor cuando se den las circunstancias establecidas en los apartados correspondientes.
- g) Terceros son las personas físicas y jurídicas ajenas a la empresa titular de instalaciones de transporte, entre los que se encuentran los agentes directamente conectados a la red de transporte. A efectos de consideración dentro del apartado de indisponibilidades no programadas por terceros, se considerarán aquellas derivadas de daños infringidos por éstos, con o sin intención, a las instalaciones de transporte, así como todas aquellas que requieren la indisponibilidad de las mismas por causa de terceros.
- h) Se considerará como no programada debida a circunstancias fortuitas previstas en las condiciones de diseño, aquella indisponibilidad que no se pueda clasificar en ninguna otra categoría de las indicadas en el presente apartado.

A efectos de clasificación de las causas de indisponibilidades, la empresa titular de instalaciones de transporte deberá mantener la siguiente documentación soporte en función de la categoría de que se trate:

Para las categorías:

- a) Programada por mantenimiento preventivo y predictivo.
- b) Programada por causas ajenas al mantenimiento.
- c) No programada debida a mantenimiento correctivo.

Para dichas categorías a), b) y c), la empresa titular de instalaciones de transporte deberá disponer de la siguiente documentación soporte, para lo que se considerarán válidas las bases de datos o registros o alarmas en los sistemas del titular de instalaciones de transporte:

- Solicitud de autorización al Operador del Sistema en la que se indicará el motivo de la indisponibilidad de acuerdo con las categorías del presente apartado.

- Autorización del Operador del Sistema o registro de la indisponibilidad.
 - d) No programada debida a circunstancias fortuitas previstas en las condiciones de diseño.
No se requerirá documentación soporte.
 - e) No programada por causa de fuerza mayor o acciones de terceros.

La empresa titular de instalaciones de transporte deberá conservar la documentación soporte que justifique que la indisponibilidad se ha producido por causas de fuerza mayor o acciones de tercero. Para este último tipo de clasificación se dispondrá del correspondiente indicativo del tercero o, en su defecto, con el “Plan de Maniobras” elaborado por el Centro de Control Eléctrico que justifica estas situaciones.

2.2.3 Procedimiento y método de cálculo de los indicadores de disponibilidad

Para las instalaciones propiedad de Red Eléctrica, el Operador del Sistema y Gestor de la Red de Transporte realiza mensualmente el cálculo de los indicadores de disponibilidad analizando la información que le llega a través de dos vías, según el tipo de indisponibilidad de la que se trate:

1. Para indisponibilidades causadas por trabajos (generalmente por maniobras voluntarias programadas en distintos horizontes temporales), se analiza la información que cada agente le remite a través de las solicitudes de trabajos en elementos de la red (utilizando la herramienta Gestión de Solicitudes a Operación para Trabajos en la Red de Transporte, DESC).
2. Para indisponibilidades causadas por perturbaciones (generalmente debidas a la actuación de los sistemas de protección y en ocasiones aperturas requeridas por seguridad física), se analiza la información disponible en el sistema de Análisis de Protecciones (APRO), que registra las perturbaciones en los elementos de la red a partir de la información registrada en tiempo real por los Centros de Control del Operador del Sistema.

A continuación, se describe el procedimiento de análisis y tratamiento de la información procedente de los sistemas mencionados (DESC y APRO) para el cálculo de los indicadores de disponibilidad.

En relación con este procedimiento, cabe señalar que el valor final informado en los distintos Anexos es el resultado de redondear a dos decimales el valor resultante del proceso de cálculo, motivo por el cual consideramos tolerable una diferencia, positiva o negativa, de 0,01% en los procedimientos de cálculo que se apliquen sobre esta información

Tratamiento de los registros de trabajos en DESC

Los datos sobre las indisponibilidades por trabajos registrados en DESC y su clasificación son enviadas diariamente al Sistema de Gestión de la Calidad del Servicio (GCS) en el que se recoge y agrupa la información sobre calidad de servicio.

Para realizar el análisis de la información de DESC de cada mes, sólo se considerarán los trabajos que se realicen en el mes de estudio, ya sean los que aun habiendo comenzado antes no hayan finalizado, o aquellos que comiencen en el mes objeto de estudio. Las fechas y horas de acoplamiento o desacoplamiento que se utilizan para el cálculo no son las previstas por el transportista cuando solicita el trabajo, sino las reales de realización del trabajo, que el operador introduce en DESC en el momento que se lleva a cabo. Si el trabajo fuese con reposición, aparecería una línea con las fechas y hora de inicio y fin de cada día.

Solamente se consideran aquellos trabajos que impliquen que una línea, transformador o elementos de control de potencia activa y reactiva de la red de transporte se quede indisponible. Además, para aquellos trabajos que, afectando al mismo elemento de la red de transporte, tengan fechas que coincidan o se solapen, se realiza el siguiente proceso de filtrado:

1. Si la clasificación de alguna indisponibilidad es tipo E, se elimina o modifica las fechas de inicio y/o fin del resto de las indisponibilidades de distinta clasificación que se solapen en el tiempo, y lo mismo con las indisponibilidades con clasificación tipo E que coincidan en el tiempo.

2. Si la clasificación es B, se elimina o modifica la fecha de inicio y/o fin del resto de indisponibilidades que se solapen en el tiempo, excepto las indisponibilidades tipo E que tienen prioridad sobre el resto de las indisponibilidades (tipo A, B, C).
3. Si la clasificación es tipo A o C, se consideran los criterios:
 - Las indisponibilidades tipo A tienen prioridad sobre las tipo C si las tipo A comienzan antes y al revés, las tipo C tienen prioridad sobre las A si las tipo C comienzan antes.
 - En caso de coincidir la misma hora de inicio para ambos tipos de indisponibilidad se tomará la de mayor duración.
 - Sobre las indisponibilidades tipo A y C tienen prioridad las B y las E.

En caso de que después de realizar el análisis de perturbaciones, existan tiempos de indisponibilidad que se solapen en ambos registros (DESC y APRO), se modificará (según se describe en el siguiente apartado) las fechas de las indisponibilidades mediante el proceso de filtrado APRO-DESC de manera que cada tiempo se contabilice una sola vez.

Los tiempos de indisponibilidad de cada elemento obtenidos como resultado de este análisis (clasificados y expresados en horas con una precisión de centésimas) junto con los tiempos de indisponibilidad que hayan resultado del análisis de la información de APRO (indisponibilidades por perturbaciones) servirán para realizar el cálculo de los indicadores.

Tratamiento de los registros de perturbaciones de APRO

Los datos sobre las perturbaciones registradas en APRO y su clasificación son enviadas al Sistema de Gestión de la Calidad del Servicio (GCS) en el que se recoge y agrupa la información sobre calidad de servicio. A partir de los ficheros enviados por APRO y guardados en GCS, se generará una tabla con las perturbaciones del mes de estudio que será analizada y tratado para obtener los tiempos de indisponibilidad debidos a estas perturbaciones.

Al igual que con el fichero de trabajos del DESC, se modificarán las fechas de inicio y fin que provengan de meses anteriores o que acaben después del mes de estudio. Además, para aquellas perturbaciones que, afectando al mismo elemento de la red de transporte, tengan fechas que coincidan o se solapen, se realiza el siguiente proceso de filtrado:

1. Si la clasificación de alguna indisponibilidad es tipo E, eliminar o modificar las fechas de inicio y/o fin del resto de las indisponibilidades con clasificación D que se solapen en el tiempo, y lo mismo con las indisponibilidades con clasificación tipo E que coincidan en el tiempo.
2. Si una perturbación ha dado lugar a un trabajo, estará registrado tanto en la información procedente de APRO, como en la de DESC. Si existiese coincidencia en el tiempo para un mismo elemento, mediante el proceso de filtrado APRO-DESC se modificarán los registros de trabajos y de perturbaciones afectados para que no se consideren dos veces, debiendo cerrar la perturbación en el momento que se inicia el descargo.

Cálculo de los indicadores individuales y globales de Red Eléctrica. Inventario de instalaciones en operación

Para realizar este cálculo se tienen en cuenta, para los distintos elementos de red de transporte en operación, todos los tiempos de indisponibilidad asociados a “trabajos con descargo” (obtenidos a partir de la información del sistema DESC) y los tiempos de indisponibilidad asociados a perturbaciones (obtenidos a través del sistema APRO).

El inventario de elementos de red de transporte en operación de Red Eléctrica, objeto de valoración a efectos de cálculo de los indicadores individuales y globales, son los extraídos de la base de datos de instalaciones de Red Eléctrica, sin contemplar los elementos de la red de transporte que no están a disposición del operador del sistema por distintos motivos de carácter estructural, y cuyos estados son:

- Máquinas eléctricas no conectadas: Transformadores, reactancias o condensadores existentes en la subestación sin conexión eléctrica efectiva a la red.

- Unidad monofásica de reserva: Unidades transformadores monofásicos existentes en la subestación, sin conexión efectiva a la red, cuya conexión eléctrica está supeditada a la indisponibilidad de una unidad activa.
- Cable de retorno de corriente continua para la conexión entre subestaciones convertoras.
- Cables de subestación: Cables internos que unen posiciones con transformadores.
- Transformadores móviles cuando no estén en operación efectiva.
- Elementos inactivos: se trata de líneas o tramos de líneas que, aunque puede preverse una funcionalidad futura, ésta se encuentra indefinida, y se considera que a corto plazo no pueden ser integradas en la Operación del Sistema y operadas por el Centro de Control por no disponer de los requisitos técnicos mínimos necesarios para su funcionamiento.

Para cada uno de los elementos incluidos en el inventario de instalaciones en operación se indica:

- su potencia a efectos de cálculo de los indicadores de disponibilidad.
- el tiempo que ha estado en servicio durante el periodo en estudio (en el caso de instalaciones que entren en servicio durante el año, para el cálculo de indisponibilidades se tendrá en cuenta la fecha de puesta en servicio comunicadas por el Centro de Control).
- En el caso de alta de líneas consecuencia de actuaciones provisionales o trabajos de mejora se procederá a los efectos del cálculo de tiempo de servicio, a registrar como fecha de alta de dicha actuación provisional la fecha de baja de la línea origen a la que sustituye, de tal manera que la suma de tiempos de servicio entre ambas líneas siempre sea menor o igual a las 8.760 h anuales.
- las comunidades autónomas por las que transcurren, en el caso de las líneas, o la comunidad autónoma donde están instalados en el caso de los transformadores o elementos de control de potencia activa y reactiva.
- el tiempo que, como resultado del análisis descrito, ha estado indisponible en el periodo de estudio clasificado por la causa que la ha provocado (un tiempo por cada una de las cinco causas descritas en el RD 1955/2000).
- y el tiempo total de indisponibilidad del elemento en el período de estudio.

La potencia de los circuitos que inicialmente se propuso utilizar (en la propuesta de Orden Ministerial de Calidad de Servicio en la red de transporte de 2003) era la capacidad considerada a efectos retributivos (“capacidad retributiva”). Esta capacidad retributiva de los circuitos es la que el RD 2819/1998 establecía como uno de los factores que influiría en la retribución de los circuitos que se construyesen a partir del año 1998 y que sería calculada según los criterios que en dicho Real Decreto se exponían (temperatura ambiente 10°C y velocidad del viento de 0,6 m/s).

Sin embargo, este criterio de retribución es sólo aplicable para las instalaciones construidas posteriormente al año 1998. Por tanto, todos aquellos circuitos construidos con anterioridad a ese año no cuentan con dicha capacidad como factor influyente en su retribución, por lo que para la mayoría de los elementos la alusión a la “capacidad retributiva” no resultaría adecuada.

Ante la falta de homogeneidad que supondría utilizar capacidades calculadas con criterios diferentes, y la distorsión que introduciría dicha falta de homogeneidad en el resultado final de los indicadores globales, se ha optado por utilizar en el cálculo de los indicadores de disponibilidad de los circuitos del SEPE, la capacidad de transporte en invierno, calculada como se establece en el Procedimiento de Operación 1.2.

Estas capacidades son enviadas al Operador del Sistema por las empresas propietarias de los circuitos correspondientes de la red de transporte, y actualizadas periódicamente, y son las que se emplean tanto en la operación en tiempo real, como en otros ámbitos de la operación.

Con la información incluida en este fichero se dispone de todos los datos necesarios para realizar el cálculo de los indicadores I_{li}, I_{Di}, I_l e I_D clasificados según las causas que provocan la indisponibilidad, y para el total de la red propiedad de Red Eléctrica.

Cálculo del indicador global de disponibilidad de la Red de Transporte

El Operador del Sistema solicita periódicamente a las empresas propietarias de instalaciones de red de transporte que les remitan la información relativa a las indisponibilidades individuales de sus instalaciones tal y como se establece en el artículo 28 del RD 1955/2000.

Asimismo, al finalizar el ejercicio anual el Operador del Sistema solicita a cada empresa que remita la información auditada conjunta anual, así como cualquier modificación en ésta que pueda resultar de las correspondientes auditorías a las que según el mencionado artículo 28 del RD 1955/2000 debe someterse dicha información.

La información que se recibe de las instalaciones de cada empresa propietaria de activos de red de transporte se añade a la correspondiente a las instalaciones de Red Eléctrica anteriormente descrita.

Con esta información se dispone de todos los datos necesarios para hacer el cálculo de los indicadores II e ID globales de la red de transporte y de los II e ID desagregados por cada empresa propietaria de instalaciones de red de transporte, clasificados según las causas que provocan la indisponibilidad, y para la red correspondiente a cada Comunidad Autónoma, según lo dispuesto en el RD 1955/2000 anteriormente mencionado.

2.3 Incentivo a la disponibilidad de los elementos de la red de transporte: definiciones, criterios y procedimiento de cálculo de los indicadores según la Circular 5/2019 de la CNMC.

2.3.1 Definiciones a efectos del incentivo de disponibilidad según la Circular 5/2019

En el Capítulo V de la Circular 5/2019 se establece el incentivo a la disponibilidad de la red de transporte que se aplicará a cada una de las empresas titulares de instalaciones de transporte.

En el artículo 15 del mismo, se define la Familia de Instalaciones (F), como las instalaciones de transporte de energía eléctrica que por su función y características técnicas tienen tasas de fallos similares y un tratamiento homogéneo a los efectos del incentivo de disponibilidad.

Conforme al Anexo de dicha Circular 5/2019 tendrán la consideración de familia de instalaciones (F) a los efectos del cálculo del incentivo de disponibilidad de la red transporte, el conjunto de instalaciones de transporte que se encuadren dentro de las siguientes topologías, salvo las posiciones, tanto convencionales como blindadas y móviles, según se establece en el Anexo de la Circular 5/2019:

- Líneas aéreas 400 kV
- Líneas aéreas 220 kV
- Líneas aéreas 132 kV
- Líneas aéreas 66 kV
- Líneas subterráneas 220 kV
- Líneas subterráneas 132 kV
- Líneas subterráneas 66 kV
- Transformadores con primario de 400 kV
- Transformadores 220/132 kV
- Transformadores 220/66 kV
- Transformadores 132/66 kV
- Reactancias 400 kV
- Reactancias 220 kV
- Reactancias 132 kV
- Reactancias 66 kV
- Condensadores 400 kV
- Condensadores 220 kV
- Condensadores 132 kV
- Condensadores 66 kV

De conformidad con el artículo 15 de la Circular 5/2019, y sobre la base de las familias de instalaciones anteriormente descritas, se definen los siguientes Índices:

Índice de Indisponibilidad Anual de una Instalación j el año n-2

El cálculo de Índice de Indisponibilidad anual (IIj^{n-2}) de una instalación j el año n-2, que expresa el cociente entre el número total de horas t_j que una instalación está indisponible y el número de hora del periodo de estudio T_j expresado en tanto por ciento definido por la siguiente expresión:

$$IIj^{n-2} = \left(\frac{t_j}{T_j} \right) * 100$$

Donde:

t_j : Tiempo de indisponibilidad de una instalación. Es el número de horas que la instalación de transporte de energía eléctrica j no está disponible para su correcto funcionamiento durante el año n-2.

T_j : Número de horas del periodo en que se analiza la disponibilidad de la instalación j. A los efectos del cálculo se considerará un año, salvo que la instalación haya obtenido autorización de explotación a lo largo de ese año, en cuyo caso será el número de horas que dicha instalación j ha estado en servicio.

Índice de Disponibilidad Anual de una Instalación j el año n-2

El Índice de Disponibilidad (IDj^{n-2}) la instalación j el año n-2 expresa el porcentaje de tiempo total que dicha instalación ha estado disponible para el servicio a lo largo del año n, siendo por tanto el complemento al 100 del índice de disponibilidad que se obtiene como:

$$IDj^{n-2} = 100 - IIj^{n-2}$$

Índice de Indisponibilidad de una familia de instalaciones F de la empresa i el año n-2 (IIF_{n-2})

Por otra parte, se define el Índice de Indisponibilidad (IIF^{n-2}) de una familia de instalaciones F de la empresa i el año n-2, que expresa la indisponibilidad durante el año n de las instalaciones de transporte j de la empresa i que se incluyen en la familia F, que se calcula de acuerdo a la siguiente expresión:

$$IIF_{n-2}^i = \frac{\sum_{\forall j \text{ de } i \text{ que } \in F} t_j * PN_j}{\sum_{\forall j \text{ de } i \text{ que } \in F} T_j * PN_j} * 100$$

Donde:

PN_j : Es la potencia nominal de la instalación j perteneciente a la empresa i

Índice de disponibilidad de una familia de instalaciones F de la empresa i el año n-2 (IDF_{n-2})

El Índice de disponibilidad de una familia (IDF^{n-2}) de las instalaciones F de la empresa i en año n-2, que expresa la disponibilidad durante el año n-2 de las instalaciones de transporte j de la empresa i que se incluyen en la familia F, se obtiene como:

$$IDF_{n-2}^i = 100 - IIF_{n-2}^i$$

Para la determinación de dicho índice, no se consideran como indisponibilidades a ningún efecto las originadas por los siguientes motivos:

- la apertura de instalaciones de la red de transporte como consecuencia de medidas de operación establecidas por el Operador del Sistema
- las indisponibilidades no programadas por causa de fuerza mayor o acciones de terceros. Se consideran terceros a las personas físicas y jurídicas ajenas a la empresa titular de instalaciones de

transporte, entre los que se encuentran los agentes directamente conectados a la red de transporte. Se considerarán a estos efectos las acciones de terceros como aquellas derivadas de daños infringidos por éstos, con o sin intención, a las instalaciones de transporte, así como todas aquellas que requieren la indisponibilidad de las mismas por causa de terceros.

2.3.2 Procedimiento y método de cálculo de los indicadores de disponibilidad de una familia de instalaciones

De forma análoga a lo recogido en el apartado 2.2.3, para las instalaciones propiedad de Red Eléctrica, el Operador del Sistema y Gestor de la Red de Transporte realiza mensualmente el cálculo de los indicadores de disponibilidad de cada familia de instalaciones analizando la información que le llega a través de dos vías, según el tipo de indisponibilidad de la que se trate:

- Para indisponibilidades causadas por trabajos (generalmente por maniobras voluntarias programadas en distintos horizontes temporales), se analiza la información que cada agente le remite a través de las solicitudes de trabajos en elementos de la red (utilizando la herramienta Sistema de Gestión de Trabajos en la Red, DESC).
- Para indisponibilidades causadas por perturbaciones (generalmente debidas a la actuación de los sistemas de protección y en ocasiones aperturas requeridas por seguridad física), se analiza la información disponible en el sistema de Análisis de Protecciones (APRO), que registra las perturbaciones en los elementos de la red a partir de la información registrada en tiempo real por los Centros de Control del Operador del Sistema.

El tratamiento de los registros de trabajos en DESC y APRO es el mismo que el expuesto anteriormente en el apartado 2.2.3.

A continuación, se describe el procedimiento de cálculo de los indicadores de disponibilidad.

Cálculo de los índices de indisponibilidad y disponibilidad de familias de instalaciones

A partir de la información propia de Red Eléctrica que agrupa todos los tiempos de indisponibilidad obtenidos a partir de la información de DESC (indisponibilidades por trabajos) y APRO (indisponibilidades por perturbaciones), así como de la información que se recibe, ya auditada, de las instalaciones de cada empresa propietaria de activos de red de transporte, se agregan el tiempo total de indisponibilidad de cada elemento a un listado con dichos elementos de la red de transporte y se calculan los índices por familias de instalaciones.

Para cada una de las empresas propietarias de activos de la red de transporte, y desglosado por las correspondientes familias de instalaciones se indica, con un nivel de detalle por sistema o conjunto de sistemas (SEPE, SEC –Gran Canaria y Tenerife-, SEC –resto-, SEB y SEE) y calculados conforme a lo indicado en el apartado 2.3.1:

- índice de indisponibilidad por familia (IIF)
- índice de disponibilidad por familia (IDF)

De forma análoga a lo recogido en el apartado, y por los mismos motivos indicados en éste, se ha optado por utilizar en el cálculo de los indicadores de disponibilidad de los circuitos del SEPE, la capacidad de transporte en invierno, calculada como se establece en el Procedimiento de Operación 1.2.

Para las instalaciones no recogidas en las familias incluidas en el Anexo de la Circular 5/2019, no se han contemplado otros elementos o niveles de tensión, ni líneas submarinas.

En el caso de líneas “mixtas” (con tramo subterráneo y aéreo en una misma línea), se ha considerado que el tipo a considerar (aéreo o subterráneo) es el de mayor longitud, y así se ha procedido a su clasificación. En caso de igualdad, se han clasificado siempre como aéreas.

2.3.3 Petición de información a las empresas titulares de instalaciones de transporte de energía para el cálculo de la retribución de la actividad según la Circular Informativa 4/2021 de la CNMC.

Con el objeto de que la CNMC pueda reproducir los indicadores de disponibilidad necesarios para cálculo del incentivo a la disponibilidad de las instalaciones al que se refiere el Capítulo V de la Circular 5/2019, de 5 de diciembre, correspondiente a la retribución del ejercicio 2021, y según lo dispuesto en el artículo 11 de la Circular Informativa 4/2021, de 5 de mayo de 2021, se aporta la información requerida para el cálculo del incentivo de disponibilidad.

La Circular Informativa 4/2021 en el artículo 11 solicita a Red Eléctrica de España, S.A.U. en su calidad de Operador del Sistema, la aportación de datos correspondientes al artículo 15 de la misma para el ejercicio n-2 de cada una de las empresas titulares de instalaciones de transporte. Todo ello con el objetivo de que la Comisión Nacional de los Mercados y la Competencia pueda realizar el cálculo del Índice de disponibilidad ponderado de la red de transporte en el año n-2 de cada empresa transportista.

Para ello, se aporta el documento en formato Excel “DISPONIBILIDAD_OS_20220729_2021”, según se establece en el Anexo VI de la Circular Informativa 4/2021, que contiene los valores de tiempo de indisponibilidad auditados para cada instalación j, así como el cálculo del Índice de Indisponibilidad para cada familia F a partir de esta información.

Para el cálculo del Índice de Indisponibilidad para cada familia F, se tendrán en cuenta las siguientes consideraciones:

- No se considerarán elementos de la red que no tengan un CUAR asignado y que no pertenezcan a las familias F indicadas en el Anexo de la Circular 5/2019, de 5 de diciembre.
- En el caso de líneas mixtas (con tramo subterráneo y aéreo en una misma línea), se considerará para catalogar la tipología de la instalación la mayor de las longitudes resultante de la suma de los tramos de una misma tipología (en caso de igualdad, se considerará aérea).
- La capacidad utilizada para cada instalación a efectos de cálculo será la capacidad de invierno de operación.

2.4 Márgenes de tensión y de frecuencia

2.4.1 Definición y método de cálculo de los márgenes de tensión

Los márgenes de tensión se dan para cada nudo de la red de transporte, obteniendo el máximo, el mínimo y la media mensual de los valores calculados por el estimador de estado cada cinco minutos.

Generalmente, los nudos representan el parque de una subestación de una determinada tensión. Sin embargo, en función de la topología y cuando las condiciones de operación lo requieren, un parque puede tener un funcionamiento no conexo (generalmente a través de constitución de barras o conjuntos de barras separadas entre sí) y se constituirán varios nudos en dicho parque. En este caso se aportan valores para cada uno de dichos nudos, diferenciados por el número de bus (bus1, bus2 o bus3).

Los nudos se han agrupado por su situación, según la Comunidad Autónoma y la provincia en la que se encuentran.

La agrupación de estos márgenes de tensión por Comunidades Autónomas y total del Sistema Eléctrico Peninsular Español no se ha realizado tal y como se indicaba en el modelo de informe incluido en la propuesta de Orden Ministerial, ya que debido a la naturaleza del sistema eléctrico cada nudo debe ser analizado independientemente de los demás.

2.4.2 Definición y método de cálculo de los márgenes de frecuencia

El Operador del Sistema registra la frecuencia del Sistema Eléctrico Peninsular Español midiéndola periódicamente y de manera ininterrumpida.

A partir de los datos registrados cada 4s, se contabilizan los desvíos de frecuencia que sean superiores a 100 mHz respecto del valor de consigna utilizado en cada momento por el Regulador Maestro de la Regulación Compartida Peninsular, siempre que el desvío se mantenga durante al menos 5 min. seguidos. A efectos prácticos, y teniendo en cuenta el período de muestreo indicado -4s-, se contabilizan los desvíos mantenidos durante al menos 75 registros (lo que en el caso límite podría corresponder con un tiempo real de desvío de 5 min: 3,999 s). Este criterio resulta el más adecuado puesto que incluye como desvíos los comprendidos en el intervalo $[74\text{reg. } +2\varepsilon, 76\text{ reg. } -2\varepsilon]$ lo que corresponde, en segundos, al intervalo $[296,001; 303,999]\text{s}$.

Para cada desvío se investigan y documentan las circunstancias y causas del mismo.

2.5 Particularidades aplicables a los sistemas eléctricos de los territorios no peninsulares

2.5.1 Alcance de la red de transporte

En los sistemas eléctricos de Baleares y Canarias, la red de transporte (RdT) abarca los elementos con tensiones superior o igual a 66 kV (independientemente de la propiedad de dicha red de transporte), las conexiones interinsulares (independientemente del nivel de tensión) y las interconexiones entre el Sistema Peninsular y los Sistemas Eléctricos de los territorios no Peninsulares.

De conformidad con lo recogido en el RD 738/2015 se consideran los siguientes sistemas:

En el territorio no peninsular canario:

- Gran Canaria
- Tenerife
- Lanzarote-Fuerteventura
- La Palma
- El Hierro
- La Gomera

Particularmente, en este territorio existe red de transporte en cuatro de los seis sistemas; concretamente en Gran Canaria, Tenerife, Lanzarote – Fuerteventura y La Palma. En las islas de El Hierro y La Gomera no procede hablar de calidad de servicio en la red de transporte, conforme a los criterios indicados anteriormente por no existir actualmente dicha red.

A partir del 1 de diciembre de 2018, tras la aprobación de la Orden TEC/1172/2018 el Sistema Eléctrico Balear está constituido por un único sistema (formado por el conjunto de islas Mallorca-Menorca-Ibiza-Formentera) conectado no síncronamente al sistema eléctrico peninsular.

En los sistemas eléctricos de los territorios no peninsulares de Ceuta y Melilla no existe red de transporte (RdT), por lo tanto, no procede hablar de calidad de servicio en la red de transporte.

2.5.2 Alcance de la información a auditar

En el apartado anterior se ha indicado el alcance de la red de transporte en los sistemas eléctricos de los territorios no peninsulares. La información que se somete a este proceso de revisión para auditoría será la correspondiente a aquellos sistemas en los que se ha indicado que hay red de transporte.

2.5.3 Particularidades de los sistemas informáticos

La información correspondiente a los sistemas insulares está integrada en la aplicación GCS, de manera idéntica a la información existente para el sistema peninsular. Algunos de los parámetros de esta aplicación se han ajustado de forma diferente para adaptarse a las particularidades de estos sistemas, como se especifica más adelante.

2.5.4 Particularidades para la calidad de producto: tensión y frecuencia

Tensión

En cuanto a las tensiones en los nudos de la red de transporte de Canarias se cargan en la aplicación para la Gestión de la Calidad de Servicio (GCS) las tensiones de Gran Canaria, Tenerife, Lanzarote y Fuerteventura. Para los nudos de la red de transporte del sistema de La Palma no se dispone de las tensiones.

En el caso de Baleares, las tensiones en nudos de red de transporte que son cargadas en el GCS son las pertenecientes a los nudos de red de transporte de las cuatro islas (Mallorca, Menorca, Ibiza y Formentera).

Frecuencia

De los sistemas insulares de Canarias se cargan en la aplicación para la Gestión de la Calidad de Servicio (GCS) los valores de frecuencia de los sistemas de Gran Canaria, Tenerife, Lanzarote, Fuerteventura y La Palma. En Baleares, se cargan los desvíos de frecuencia de las cuatro islas (Mallorca, Menorca, Ibiza y Formentera).

En todos los sistemas de Canarias el muestreo de la frecuencia ha sido de 4 s.

En el sistema eléctrico de Baleares el muestreo de la frecuencia ha sido de 4 s. En el caso de la isla de Formentera al no recibirse frecuencia de ésta, la frecuencia es tomada de la isla de Ibiza.

En Baleares los registros de desvíos de frecuencia son considerados y contabilizados con la medida del registrador de mayor precisión teniendo en cuenta la afectación del desvío a la topología existente en cada instante.

Por otra parte, en los procedimientos de operación de los Sistemas Eléctricos de los territorios no Peninsulares se establece que se considerarán variaciones normales de frecuencia aquellas comprendidas entre 49,85 y 50,15 Hz, aceptándose intervalos de duración inferior a cinco minutos con valores fuera del margen citado y comprendidos entre 49,75 y 50,25. En consecuencia, en los Sistemas Eléctricos Insulares (SEC y SEB) se contabilizan los desvíos de frecuencia superiores a 150 mHz y cuya duración sea de al menos cinco minutos seguidos. A efectos prácticos, y teniendo en cuenta el período de muestreo indicado – 4 s- se contabilizan los desvíos mantenidos durante al menos 75 registros respectivamente (lo que en el caso límite podría corresponder con un tiempo real de desvío de 5 min: 3,999 s). Este criterio parece el más adecuado puesto que incluye como desvíos los comprendidos en el intervalo [74 reg. $+2\varepsilon$, 76 reg. -2ε]s, lo que corresponde, en segundos, al intervalo [296,001;303,999]s.

Como estos sistemas son sistemas aislados o parcialmente aislados, se producen un mayor número de desvíos que en el sistema eléctrico peninsular español (SEPE). Por esta razón, y de acuerdo con lo establecido en la reglamentación vigente, RD 1955/2000, la información sobre la frecuencia en los sistemas eléctricos insulares es un listado que incluye todos los desvíos de frecuencia que se hayan producido desde el 1 de enero hasta el 31 de diciembre del año de estudio, no realizándose un informe para cada desvío como sucede en el caso del SEPE.

2.5.5 Tabla resumen de la información a auditar en los sistemas eléctricos de los territorios no peninsulares

De acuerdo a las consideraciones expuestas, la información a auditar por sistema será la que se resume en la siguiente tabla:

Sistemas Eléctricos de Canarias	Disponibilidad	Continuidad	Tensión	Frecuencia
Gran Canaria				
Tenerife		✓		
Lanzarote-Fuerteventura				
La Palma	✓	✓	X	✓
El Hierro	Sin Red de Transporte			
La Gomera				
Sistema Eléctrico Balear	Disponibilidad	Continuidad	Tensión	Frecuencia
Mallorca-Menorca-Ibiza-Formentera		✓		
Otros Sistemas No Peninsulares	Disponibilidad	Continuidad	Tensión	Frecuencia
Ceuta y Melilla	Sin Red de Transporte			

3 Continuidad de suministro

Los indicadores de continuidad de suministro hacen referencia a la energía no suministrada a los consumidores finales, como consecuencia de las interrupciones del suministro originadas en la red de transporte.

A estos efectos, se considera referencia para la valoración de la energía no suministrada las comunicaciones de interrupciones efectivas realizadas por los distribuidores directamente conectados a la red de transporte. Esta referencia es complementada con la información propia disponible en los sistemas de Red Eléctrica, así como con los estudios que puedan realizarse al efecto y conforme a los criterios y definiciones expuestos anteriormente en el apartado 2.

3.1 Indicadores de continuidad de suministro

3.1.1 Indicadores globales

En la Tabla 1 se presentan los resultados de los indicadores ENS y TIM obtenidos en 2021, para la red de transporte del SEE desagregados mensualmente y diferenciando la ENS debida a interrupciones programadas y a interrupciones imprevistas. La información de detalle sobre Número y Tiempo de Interrupción en cada punto frontera del SEE se adjunta en el Anexo 1.1, clasificado por Comunidad Autónoma (con la distribución a cada Comunidad Autónoma en los términos indicados en el apartado 1. Introducción).

La información de detalle sobre Número y Tiempo de Interrupción en cada punto frontera del SEPE, SEC y del SEB se adjunta en los Anexos 1.2, 1.3 y 1.4 respectivamente.

Según se establece en el artículo 28 de RD 1955/2000, cada empresa titular de instalaciones de transporte deberá remitir al Operador del Sistema y Gestor de la Red de Transporte información relativa al número y duración de las interrupciones de suministro en cada punto frontera. En este sentido, cabe mencionar que en 2021 se produjeron interrupciones en puntos frontera en los que las empresas propietarias son Red Eléctrica y Unión Fenosa. Asimismo, indicar que la única interrupción ocurrida en los puntos frontera propiedad de Unión Fenosa tuvieron su origen en instalaciones propiedad de Red Eléctrica, por dicho motivo la ENS en dichos puntos frontera ha sido contabilizada en los indicadores de Red Eléctrica.

En relación con la información de indicadores globales de continuidad de suministro en el SEE en 2021, se presenta la información de la tabla siguiente:

Tabla 1. ENS y TIM en 2021 para la RdT del SEE

Mes	ENS (MWh)			TIM mensual/anual (minutos)*		
	Programadas	Imprevistas	Total	Programadas	Imprevistas	Total
Enero	-	115,75	115,75	-	0,22	0,22
Febrero	-	2,31	2,31	-	<0,01	<0,01
Marzo	-	0,74	0,74	-	<0,01	<0,01
Abril	-	6,59	6,59	-	0,01	0,01
Mayo	-	1,47	1,47	-	<0,01	<0,01
Junio	-	8,41	8,41	-	0,02	0,02
Julio	-	0,85	0,85	-	<0,01	<0,01
Agosto	-	1,04	1,04	-	<0,01	<0,01
Septiembre	-	59,15	59,15	-	0,12	0,12
Octubre	-	6,31	6,31	-	0,01	0,01
Noviembre	-	1,21	1,21	-	<0,01	<0,01
Diciembre	-	17,30	17,30	-	0,04	0,04
AÑO 2021	-	221,13	221,13	-	0,45	0,45

* Cálculo del TIM referido a la demanda del SEE, mensual para los distintos meses y anual para todo el año 2021.

3.1.2 Desglose por Comunidades Autónomas

Para los indicadores de calidad ENS y TIM se realiza un desglose por Comunidades Autónomas. La distribución de la ENS por Comunidad Autónoma se ha realizado según los siguientes criterios:

- Se ha asignado a la Comunidad Autónoma donde se encuentran los puntos frontera red de transporte-red de distribución a los que están asociadas las correspondientes interrupciones de suministro.
- En caso de que los incidentes motiven pérdida de suministro en varias Comunidades Autónomas, se ha realizado la distribución según los datos conocidos (en general, sobre la base de lo comunicado por la empresa distribuidora).

La información de detalle sobre los indicadores ENS y TIM (Desagregación mensual por Comunidad Autónoma) se adjunta en el Anexo 2, clasificado por Comunidad Autónoma (con la distribución a cada Comunidad Autónoma en los términos indicados en el Apartado 1. Introducción), así como incluyendo al final de dicho Anexo un resumen para el conjunto de las CC.AA. del SEE.

4 Disponibilidad

4.1 Indicadores de disponibilidad individuales

Según se establece en el artículo 28 del RD 1955/2000 las empresas titulares de instalaciones de transporte remitirán al Operador del Sistema y Gestor de la Red de Transporte información sobre las indisponibilidades individuales de sus instalaciones. A este respecto, el Operador del Sistema ha solicitado a todas las empresas titulares de elementos de la red de transporte (Red Eléctrica, Unión Fenosa, Vall de Sóller) la información auditada correspondiente al ejercicio 2021, adjuntándose en los Anexos 3.1, 3.2 y 3.3 la información recibida de dichas empresas.

4.2 Indicadores globales (RD 1955/2000)

Se desglosa a continuación (Tabla 2) el Índice de Disponibilidad e Indisponibilidad de la red de transporte del SEE desagregados mensualmente y diferenciados entre las causas que han provocado la indisponibilidad según se indica en el artículo 25.2 del RD 1955/2000 mencionado anteriormente.

Para el cálculo de los indicadores globales de disponibilidad de la red de transporte, el Operador del Sistema ha utilizado la información de cada instalación que se incluye en los Anexos 3.1, 3.2 y 3.3.

Asimismo, se incluyen en los Anexos 4.1, 4.2, 4.3 y 4.4 los Indicadores de Disponibilidad globales del SEE, SEPE, SEC y SEB desagregados por empresas titulares de instalaciones de transporte por meses y diferenciados entre las causas arriba mencionadas.

Tabla 2. Índices disponibilidad 2021 para la RdT del SEE.

II e ID clasificados según se establece en el RD 1955/2000²

Meses	a		b		c		d		e		TOTAL (a, b, c, d)	
	II	ID	II	ID	II	ID	II	ID	II	ID	II	ID
Enero	0,14	99,86	0,11	99,89	0,28	99,72	0,01	99,99	0,50	99,50	0,54	99,46
Febrero	0,63	99,37	0,46	99,54	0,24	99,76	0,00	100,00	0,51	99,49	1,33	98,67
Marzo	0,65	99,35	0,54	99,46	0,25	99,75	0,00	100,00	0,60	99,40	1,44	98,56
Abril	0,81	99,19	0,43	99,57	0,13	99,87	0,00	100,00	0,71	99,29	1,37	98,63
Mayo	1,12	98,88	0,57	99,43	0,10	99,90	0,00	100,00	0,60	99,40	1,79	98,21
Junio	0,93	99,07	0,71	99,29	0,14	99,86	0,00	100,00	0,54	99,46	1,78	98,22
Julio	0,50	99,50	0,47	99,53	0,03	99,97	0,02	99,98	0,62	99,38	1,02	98,98
Agosto	0,70	99,30	0,38	99,62	0,03	99,97	0,00	100,00	0,59	99,41	1,11	98,89
Septiembre	1,38	98,62	0,66	99,34	0,11	99,89	0,01	99,99	0,78	99,22	2,16	97,84
Octubre	0,88	99,12	0,59	99,41	0,14	99,86	0,00	100,00	0,73	99,27	1,61	98,39
Noviembre	1,28	98,72	1,03	98,97	0,07	99,93	0,01	99,99	0,85	99,15	2,39	97,61
Diciembre	0,63	99,37	0,69	99,31	0,09	99,91	0,01	99,99	0,56	99,44	1,42	98,58
TOTAL	0,80	99,20	0,55	99,45	0,13	99,87	0,01	99,99	0,63	99,37	1,49	98,51

² Se indica la causa que provoca la indisponibilidad clasificada según se indica en el artículo 25.2 del RD 1955/2000:

- (a) Programada por mantenimiento preventivo y predictivo
- (b) Programada por causas ajenas al mantenimiento
- (c) No programada debido a mantenimiento correctivo
- (d) No programada debido a circunstancias fortuitas previstas en las condiciones de diseño
- (e) No programada por causa de fuerza mayor o acciones de terceros.

4.3 Desglose por Comunidades Autónomas

Para los indicadores de disponibilidad de la red de transporte del SEE se realiza un desglose por Comunidades Autónomas, considerando que la indisponibilidad de instalaciones que están situadas en varias comunidades autónomas ha sido contabilizada por entero en cada comunidad y en el total.

Los indicadores de disponibilidad desagregados mensualmente para cada Comunidad Autónoma y globales para las instalaciones de la red de transporte en el SEPE, propiedad de Unión Fenosa y de Red Eléctrica se incluyen en el Anexo 5 (se reflejarán los datos correspondientes a la Comunidades Autónomas que sean objeto de aplicación según el destinatario del informe).

4.4 Desglose por tipo de instalación de la red de transporte

Los indicadores de disponibilidad desagregados por tipo de instalación se presentan para los sistemas SEE, SEPE, SEC y SEB en los Anexos 6.1, 6.2, 6.3 y 6.4

Para más detalle, en el Anexo 6.2 se muestran los indicadores de disponibilidad globales desagregados por tipo de instalación para las instalaciones de la red de transporte se presentan diferenciados según su propiedad sea de Unión Fenosa o de Red Eléctrica. Análogamente para el caso de SEB el Anexo 6.4 presenta la correspondiente diferenciación entre la disponibilidad de activos de Vall de Sóller y de Red Eléctrica.

5 Disponibilidad por Familia

5.1 Indisponibilidad por familia de instalaciones (Circular 5/2019)

En el Capítulo V de la Circular 5/2019 se establece el incentivo a la disponibilidad de la red de transporte que se aplicará a cada una de las empresas titulares de instalaciones de transporte.

En el Anexo 7 (y subsiguientes 7.1, 7.2 y 7.3) se recoge el detalle de los Índices de Disponibilidad e Indisponibilidad por familia de instalaciones según en el artículo 15 de la Circular 5/2019 desagregados en SEPE, SEC (G. Canaria y Tenerife), SEC (Resto), SEB y SEE particularizado para las instalaciones de Red Eléctrica, Unión Fenosa y Vall de Sóller.

Asimismo, a los efectos del cálculo del incentivo de disponibilidad, en dichos Anexos se recoge el detalle de los Índices de Disponibilidad e Indisponibilidad para los años 2021, 2020, 2019 y 2018 por familia de instalaciones según en el artículo 15 de la Circular 5/2019. Estos índices se presentan de forma diferenciada para cada titular de elementos de Red de Transporte: Red Eléctrica, Unión Fenosa y Vall de Sóller.

6 Márgenes de tensión y frecuencia

6.1 Márgenes de tensión

Se recogen en los Anexos 8.1, 8.2 y 8.3 de este informe los valores medios, mínimos y máximos mensuales de los valores de tensión calculados cada cinco minutos por el estimador de estado de Red Eléctrica en los nudos de la red de transporte de los tres sistemas analizados (SEPE, SEC y SEB). La información de detalle sobre dichos valores medios, mínimos y máximos mensuales de los valores de tensión en los nudos de la red de transporte del SEPE se adjunta clasificado por Comunidad Autónoma (con la distribución a cada Comunidad Autónoma en los términos indicados en el apartado 1. Introducción).

6.2 Margen de frecuencia

6.2.1 Margen de frecuencia en el sistema peninsular (SEPE)

La información sobre la frecuencia del SEPE que se incluye en este informe es la obtenida a partir de los datos registrados por el SCADA del Operador del Sistema, contabilizando los desvíos de frecuencia superiores a 100 mHz respecto del valor de consigna utilizado en cada momento por el Regulador Maestro de la Regulación Compartida Peninsular, siempre que el desvío se mantenga durante al menos cinco minutos seguidos.

Siguiendo el criterio expuesto, se adjunta en el Anexo 9.1 el informe que resume los desvíos producidos en el periodo estudiado (año 2021), así como los valores medios y máximos de cada desvío y un informe que documenta las circunstancias y causas de cada uno de ellos.

Como se observa en dicho informe, en el año 2021 se produjo un desvío de frecuencia.

6.2.2 Margen de frecuencia en los sistemas insulares (SEC y SEB)

La información sobre la frecuencia de los sistemas insulares (SEC y SEB) que se incluye en este informe es la obtenida a partir de los datos registrados por el SCADA del Operador del Sistema, contabilizando los desvíos de frecuencia superiores a 150 mHz, siempre que el desvío se mantenga durante al menos cinco minutos seguidos.

Siguiendo el criterio expuesto, se adjunta en el Anexo 9.2 y 9.3 los informes que resumen los desvíos producidos en el periodo estudiado (año 2021), así como los valores medios y máximos de cada desvío.

ANEXO 1.1

NÚMERO Y TIEMPO DE INTERRUPCIÓN (NI Y TI) POR PUNTO FRONTERA DE LA RED DE TRANSPORTE EN EL SEE

CRITERIOS DE SELECCIÓN

FECHA DESDE: 1/01/21 0:00:00 TRANSPORTISTA: RdT TOPOLOGÍA: Todas CCAA: Todas ESTADO :AUDITADO
 FECHA HASTA: 31/12/21 23:59:59 DISTRIBUIDOR: Todos CLASIFICACIÓN: Transporte PROVINCIA: Todas ORIGEN: SEE

PAGINA 1 de 2

FECHA: 28/06/2022

HORA: 17:25

Cabeceras:
 1: Propias de la Red 2: Terceros 3: Fuerza Mayor 4: Otros Tot: Suma sin 2 ni 3

PUNTO FRONTERA	B1	B2	B3	CC.AA.	DISTRIBUIDOR	TRANSP. PROP. PF.	Nº INTERRUPCIONES					TIEMPO INTERRUPCIÓN (HORAS)				ENS (MWh)			
							Tot	N1	N2	N3	N4	Tot	T1	T2	T3	T4	Tot	E1	E2
DTABTR9431	ALBATARR	220	TRP1/25	Cataluña	EDISTRIBUCIÓN REDES D	REE	1	1				0,06	0,06			0,50	0,50		
DTABTR9432	ALBATARR	220	TRP2/25	Cataluña	EDISTRIBUCIÓN REDES D	REE	1	1				0,06	0,06			0,35	0,35		
DTAENA9432	AENA	220	TRP2/45	Madrid	UFD DISTRIBUCIÓN ELEC	REE	1	1				0,55	0,55			4,74	4,74		
DTARGD9431	ARGANDA	220	TRP3/45	Madrid	UFD DISTRIBUCIÓN ELEC	REE	2	2				0,42	0,42			17,82	17,82		
DTARGD9432	ARGANDA	220	TRP4/15	Madrid	UFD DISTRIBUCIÓN ELEC	REE	2	2				0,58	0,58			5,27	5,27		
DTARGD9433	ARGANDA	220	TRP5/15	Madrid	UFD DISTRIBUCIÓN ELEC	REE	3	3				0,57	0,57			4,19	4,19		
DTARIS9444	RETAMAR	220	TRP7/15	Madrid	I-DE Redes Eléctricas	REE	1	1				1,08	1,08			0,11	0,11		
DTATIO9431	ATIÓS	220	ATP3/132	Galicia	UFD DISTRIBUCIÓN ELEC	REE	1	1				0,04	0,04			1,93	1,93		
DTATIO9432	ATIÓS	220	ATP4/132	Galicia	UFD DISTRIBUCIÓN ELEC	REE	1	1				0,04	0,04			1,49	1,49		
DTATIO9433	ATIÓS	220	TRP5/15	Galicia	UFD DISTRIBUCIÓN ELEC	REE	2	2				0,26	0,26			4,81	4,81		
DTATIO9434	ATIÓS	220	TRP6/15	Galicia	UFD DISTRIBUCIÓN ELEC	REE	2	2				0,27	0,27			5,20	5,20		
DTAVRU9531	RUEDA	400	TR1/55	Aragón	EDISTRIBUCIÓN REDES D	REE	1	1				0,08	0,08			0,50	0,50		
DTCTLO9432	CASTRELO	220	TRP2/20	Galicia	UFD DISTRIBUCIÓN ELEC	REE	1	1				0,12	0,12			0,69	0,69		
DTFADU9431	DUMBRIA	220	MESON	Galicia	UFD DISTRIBUCIÓN ELEC	REE	1	1				0,52	0,52			36,17	36,17		
DTHOTA9432	HORTALEZ	220	TRP2/45	Madrid	UFD DISTRIBUCIÓN ELEC	UF	1	1				0,05	0,05			0,52	0,52		
DTHOTA9433	HORTALEZ	220	TRP3/15	Madrid	UFD DISTRIBUCIÓN ELEC	UF	1	1				0,05	0,05			0,63	0,63		
DTMACH9231	MACHER	66	TF1/20	Canarias	EDISTRIBUCIÓN REDES D	REE	2	2				1,20	1,20			17,44	17,44		
DTMACH9232	MACHER	66	TF2/20	Canarias	EDISTRIBUCIÓN REDES D	REE	2	2				1,20	1,20			10,24	10,24		
DTMATO9234	MATORRAL	66	TF2/20	Canarias	EDISTRIBUCIÓN REDES D	REE	1	1				0,08	0,08			0,78	0,78		
DTMAZO9431	MAZORRAS	220	TRP1/45	Castilla y León	I-DE Redes Eléctricas	REE	1	1				0,09	0,09			0,43	0,43		
DTMBLA9232	MATASBLA	66	TF2/20	Canarias	EDISTRIBUCIÓN REDES D	REE	1	1				0,23	0,23			4,08	4,08		
DTNERV9442	ORTUELLA	220	NERVA2	País Vasco	I-DE Redes Eléctricas	REE			1				0,22				0,24		
DTPAZO9432	PAZOSBOR	220	ATP2/132	Galicia	UFD DISTRIBUCIÓN ELEC	REE	1	1				0,04	0,04			3,42	3,42		
DTPAZO9433	PAZOSBOR	220	ATP3/132	Galicia	UFD DISTRIBUCIÓN ELEC	REE	1	1				0,04	0,04			3,42	3,42		
DTPITO9432	PINTOAYU	220	TRP2/20	Madrid	HIDROCANTÁBRICO DISTR	REE	1	1				0,05	0,05			0,24	0,24		
DTPROS9433	PROSPERI	220	TF3/15	Madrid	UFD DISTRIBUCIÓN ELEC	UF	1	1				0,05	0,05			0,70	0,70		
DTRAF9236	RAFAL	66	TRP3/15	Baleares	EDISTRIBUCIÓN REDES D	REE	1	1				0,07	0,07			0,74	0,74		

PUNTO FRONTERA	B1	B2	B3	CC.AA.	DISTRIBUIDOR	TRANSP. PROP. PF.	Nº INTERRUPCIONES					TIEMPO INTERRUPCIÓN (HORAS)					ENS (MWh)				
							Tot	N1	N2	N3	N4	Tot	T1	T2	T3	T4	Tot	E1	E2	E3	E4
DTRETA9432	RETAMAR	220	TRP4/45	Madrid	I-DE Redes Eléctricas	REE	1	1				0,05	0,05				0,90	0,90			
DTRETA9435	RETAMAR	220	TRP9/20	Madrid	I-DE Redes Eléctricas	REE	1	1				0,07	0,07				0,46	0,46			
DTSIDR9441	DOSHMAS	220	SIDAN	Andalucía	EDISTRIBUCIÓN REDES D	REE	1	1				0,75	0,75				81,44	81,44			
DTSIDV9431	SIDENORB	220	TRP3/30	País Vasco	I-DE Redes Eléctricas	REE	1	1				0,22	0,22				0,35	0,35			
DTTELL9433	TELLEDO	220	TRP2/20	Asturias	VIESGO DISTRIBUCIÓN E	REE	2	2				0,10	0,10				0,22	0,22			
DTVALD9431	VALDMORO	220	TR1/132	Madrid	UFD DISTRIBUCIÓN ELEC	REE	1	1				0,12	0,12				4,69	4,69			
DTVALD9432	VALDMORO	220	TR2/45	Madrid	UFD DISTRIBUCIÓN ELEC	REE	1	1				0,12	0,12				4,57	4,57			
DTVILL9431	VILLABLI	220	TF1/30	Castilla y León	UFD DISTRIBUCIÓN ELEC	REE	2	2				0,27	0,27				2,09	2,09			
TOTAL							44	44	1			9,48	9,48	0,22			221,13	221,13	0,24		
TOTAL (%)							98	98	2	0	0	97,77	97,77	2,23	0,00	0,00	99,89	99,89	0,11	0,00	0,00

ANEXO 1.2

NÚMERO Y TIEMPO DE INTERRUPCIÓN (NI Y TI) POR PUNTO FRONTERA DE LA RED DE TRANSPORTE EN EL SEPE

CRITERIOS DE SELECCIÓN

FECHA DESDE: 1/01/21 0:00:00 TRANSPORTISTA: RdT TOPOLOGÍA: Todas CCAA: Todas ESTADO :AUDITADO
 FECHA HASTA: 31/12/21 23:59:59 DISTRIBUIDOR: Todos CLASIFICACIÓN: Transporte PROVINCIA: Todas ORIGEN: SEPE

PAGINA 1 de 2

FECHA: 28/06/2022

HORA: 17:25

Cabeceras:
 1: Propias de la Red 2: Terceros 3: Fuerza Mayor 4: Otros Tot: Suma sin 2 ni 3

PUNTO FRONTERA	B1	B2	B3	CC.AA.	DISTRIBUIDOR	TRANSP. PROP. PF.	Nº INTERRUPCIONES					TIEMPO INTERRUPCIÓN (HORAS)				ENS (MWh)			
							Tot	N1	N2	N3	N4	Tot	T1	T2	T3	T4	Tot	E1	E2
DTABTR9431	ALBATARR	220	TRP1/25	Cataluña	EDISTRIBUCIÓN REDES D	REE	1	1				0,06	0,06			0,50	0,50		
DTABTR9432	ALBATARR	220	TRP2/25	Cataluña	EDISTRIBUCIÓN REDES D	REE	1	1				0,06	0,06			0,35	0,35		
DTAENA9432	AENA	220	TRP2/45	Madrid	UFD DISTRIBUCIÓN ELEC	REE	1	1				0,55	0,55			4,74	4,74		
DTARGD9431	ARGANDA	220	TRP3/45	Madrid	UFD DISTRIBUCIÓN ELEC	REE	2	2				0,42	0,42			17,82	17,82		
DTARGD9432	ARGANDA	220	TRP4/15	Madrid	UFD DISTRIBUCIÓN ELEC	REE	2	2				0,58	0,58			5,27	5,27		
DTARGD9433	ARGANDA	220	TRP5/15	Madrid	UFD DISTRIBUCIÓN ELEC	REE	3	3				0,57	0,57			4,19	4,19		
DTARIS9444	RETAMAR	220	TRP7/15	Madrid	I-DE Redes Eléctricas	REE	1	1				1,08	1,08			0,11	0,11		
DTATIO9431	ATIOS	220	ATP3/132	Galicia	UFD DISTRIBUCIÓN ELEC	REE	1	1				0,04	0,04			1,93	1,93		
DTATIO9432	ATIOS	220	ATP4/132	Galicia	UFD DISTRIBUCIÓN ELEC	REE	1	1				0,04	0,04			1,49	1,49		
DTATIO9433	ATIOS	220	TRP5/15	Galicia	UFD DISTRIBUCIÓN ELEC	REE	2	2				0,26	0,26			4,81	4,81		
DTATIO9434	ATIOS	220	TRP6/15	Galicia	UFD DISTRIBUCIÓN ELEC	REE	2	2				0,27	0,27			5,20	5,20		
DTAVRU9531	RUEDA	400	TR1/55	Aragón	EDISTRIBUCIÓN REDES D	REE	1	1				0,08	0,08			0,50	0,50		
DTCTLO9432	CASTRELO	220	TRP2/20	Galicia	UFD DISTRIBUCIÓN ELEC	REE	1	1				0,12	0,12			0,69	0,69		
DTFADU9431	DUMBRIA	220	MESON	Galicia	UFD DISTRIBUCIÓN ELEC	REE	1	1				0,52	0,52			36,17	36,17		
DTHOTA9432	HORTALEZ	220	TRP2/45	Madrid	UFD DISTRIBUCIÓN ELEC	UF	1	1				0,05	0,05			0,52	0,52		
DTHOTA9433	HORTALEZ	220	TRP3/15	Madrid	UFD DISTRIBUCIÓN ELEC	UF	1	1				0,05	0,05			0,63	0,63		
DTMAZO9431	MAZORRAS	220	TRP1/45	Castilla y León	I-DE Redes Eléctricas	REE	1	1				0,09	0,09			0,43	0,43		
DTNERV9442	ORTUELLA	220	NERVA2	País Vasco	I-DE Redes Eléctricas	REE			1				0,22				0,24		
DTPAZO9432	PAZOSBOR	220	ATP2/132	Galicia	UFD DISTRIBUCIÓN ELEC	REE	1	1				0,04	0,04			3,42	3,42		
DTPAZO9433	PAZOSBOR	220	ATP3/132	Galicia	UFD DISTRIBUCIÓN ELEC	REE	1	1				0,04	0,04			3,42	3,42		
DTPITO9432	PINTOAYU	220	TRP2/20	Madrid	HIDROCANTÁBRICO DISTR	REE	1	1				0,05	0,05			0,24	0,24		
DTPROS9433	PROSPERI	220	TF3/15	Madrid	UFD DISTRIBUCIÓN ELEC	UF	1	1				0,05	0,05			0,70	0,70		
DTRETA9432	RETAMAR	220	TRP4/45	Madrid	I-DE Redes Eléctricas	REE	1	1				0,05	0,05			0,90	0,90		
DTRETA9435	RETAMAR	220	TRP9/20	Madrid	I-DE Redes Eléctricas	REE	1	1				0,07	0,07			0,46	0,46		
DTSIDR9441	DOSHMMNAS	220	SIDAN	Andalucía	EDISTRIBUCIÓN REDES D	REE	1	1				0,75	0,75			81,44	81,44		
DTSIDV9431	SIDENORB	220	TRP3/30	País Vasco	I-DE Redes Eléctricas	REE	1	1				0,22	0,22			0,35	0,35		
DTTELL9433	TELLEDO	220	TRP2/20	Asturias	VIESGO DISTRIBUCIÓN E	REE	2	2				0,10	0,10			0,22	0,22		

PUNTO FRONTERA	B1	B2	B3	CC.AA.	DISTRIBUIDOR	TRANSP. PROP. PF.	Nº INTERRUPCIONES					TIEMPO INTERRUPCIÓN (HORAS)					ENS (MWh)					
							Tot	N1	N2	N3	N4	Tot	T1	T2	T3	T4	Tot	E1	E2	E3	E4	
DTVALD9431	VALDMORO	220	TR1/132	Madrid	UFD DISTRIBUCIÓN ELEC	REE	1	1				0,12	0,12				4,69	4,69				
DTVALD9432	VALDMORO	220	TR2/45	Madrid	UFD DISTRIBUCIÓN ELEC	REE	1	1				0,12	0,12				4,57	4,57				
DTVILL9431	VILLABLI	220	TF1/30	Castilla y León	UFD DISTRIBUCIÓN ELEC	REE	2	2				0,27	0,27				2,09	2,09				
TOTAL							37	37	1			6,69	6,69	0,22			187,85	187,85	0,24			
TOTAL (%)							97	97	3	0	0	96,86	96,86	3,14	0,00	0,00	99,87	99,87	0,13	0,00	0,00	

ANEXO 1.3

NÚMERO Y TIEMPO DE INTERRUPCIÓN (NI Y TI)
POR PUNTO FRONTERA DE LA RED DE TRANSPORTE EN EL SEC

CRITERIOS DE SELECCIÓN

FECHA DESDE: 1/01/21 0:00:00 TRANSPORTISTA: RdT TOPOLOGÍA: Todas CCAA: Todas ESTADO :AUDITADO
 FECHA HASTA: 31/12/21 23:59:59 DISTRIBUIDOR: Todos CLASIFICACIÓN: Transporte PROVINCIA: Todas ORIGEN: SEC

PAGINA 1 de 1

FECHA: 28/06/2022

HORA: 17:25

Cabeceras:

1: Propias de la Red 2: Terceros 3: Fuerza Mayor 4: Otros Tot: Suma sin 2 ni 3

PUNTO FRONTERA	B1	B2	B3	CC.AA.	DISTRIBUIDOR	TRANSP. PROP. PF.	Nº INTERRUPCIONES					TIEMPO INTERRUPCIÓN (HORAS)					ENS (MWh)			
							Tot	N1	N2	N3	N4	Tot	T1	T2	T3	T4	Tot	E1	E2	E3
DTMACH9231	MACHER	66	TF1/20	Canarias	EDISTRIBUCIÓN REDES D	REE	2	2				1,20	1,20				17,44	17,44		
DTMACH9232	MACHER	66	TF2/20	Canarias	EDISTRIBUCIÓN REDES D	REE	2	2				1,20	1,20				10,24	10,24		
DTMATO9234	MATORRAL	66	TF2/20	Canarias	EDISTRIBUCIÓN REDES D	REE	1	1				0,08	0,08				0,78	0,78		
DTMBLA9232	MATASBLA	66	TF2/20	Canarias	EDISTRIBUCIÓN REDES D	REE	1	1				0,23	0,23				4,08	4,08		
TOTAL							6	6				2,72	2,72				32,54	32,54		
TOTAL (%)							100	100	0	0	0	100,00	100,00	0,00	0,00	0,00	100,00	100,00	0,00	0,00

ANEXO 1.4

NÚMERO Y TIEMPO DE INTERRUPCIÓN (NI Y TI)
POR PUNTO FRONTERA DE LA RED DE TRANSPORTE EN EL SEB

CRITERIOS DE SELECCIÓN

FECHA DESDE: 1/01/21 0:00:00 TRANSPORTISTA: RdT TOPOLOGÍA: Todas CCAA: Todas ESTADO :AUDITADO
 FECHA HASTA: 31/12/21 23:59:59 DISTRIBUIDOR: Todos CLASIFICACIÓN: Transporte PROVINCIA: Todas ORIGEN: SEB

PAGINA 1 de 1

FECHA: 28/06/2022

HORA: 17:25

Cabeceras:

1: Propias de la Red 2: Terceros 3: Fuerza Mayor 4: Otros Tot: Suma sin 2 ni 3

PUNTO FRONTERA	B1	B2	B3	CC.AA.	DISTRIBUIDOR	TRANSP. PROP. PF.	Nº INTERRUPCIONES					TIEMPO INTERRUPCIÓN (HORAS)					ENS (MWh)					
							Tot	N1	N2	N3	N4	Tot	T1	T2	T3	T4	Tot	E1	E2	E3	E4	
DTRAF9236	RAFAL	66	TRP3/15	Baleares	EDISTRIBUCIÓN REDES D	REE	1	1				0,07	0,07				0,74	0,74				
TOTAL							1	1				0,07	0,07				0,74	0,74				
TOTAL (%)							100	100	0	0	0	100,00	100,00	0,00	0,00	0,00	100,00	100,00	0,00	0,00	0,00	0,00

ANEXO 2

ENERGÍA NO SUMINISTRADA (ENS) Y TIEMPO DE INTERRUPCIÓN MEDIO (TIM)
EN EL SEE (CON DESAGREGACIÓN MENSUAL POR COMUNIDAD AUTÓNOMA)
Y GLOBAL PARA LA RdT DEL SEPE

CRITERIOS DE SELECCIÓN

FECHA DE INICIO: 1/01/21 0:00:00 TRANSPORTISTA: RdT TOPOLOGIA:Todas CCAA: Andalucía ESTADO: AUDITADO
 FECHA FIN: 31/12/21 23:59:59 DISTRIBUIDOR: Todos CLASIFICACION: Transporte PROVINCIA: Todas ORIGEN: SEE

PAGINA 1 de 17

FECHA: 28/06/2022

HORA: 17:18

Cabeceras:

1: Propias de la Red 2: Terceros 3: Fuerza Mayor 4: Otros Tot: Suma sin 2 ni 3

CC.AA	AÑO	MES	ENS (MWh)					TIM (minutos)					NIT				
			Tot	E1	E2	E3	E4	Tot	T1	T2	T3	T4	Tot	N1	N2	N3	N4
Andalucía	2021	ENERO	81,44	81,44	0,00	0,00	0,00	0,95	0,95	0,00	0,00	0,00	1	1	0	0	0
TOTAL			81,44	81,44	0,00	0,00	0,00	1,08	1,08	0,00	0,00	0,00	1	1	0	0	0
TOTAL (%)			100,00	100,00	0,00	0,00	0,00	100,00	100,00	0,00	0,00	0,00	100	100	0	0	0

CRITERIOS DE SELECCIÓN

FECHA DE INICIO: 1/01/21 0:00:00 TRANSPORTISTA: RdT TOPOLOGIA:Todas CCAA: Aragón ESTADO: AUDITADO
 FECHA FIN: 31/12/21 23:59:59 DISTRIBUIDOR: Todos CLASIFICACION: Transporte PROVINCIA: Todas ORIGEN: SEE

PAGINA 2 de 17

FECHA: 28/06/2022

HORA: 17:18

Cabeceras:

1: Propias de la Red 2: Terceros 3: Fuerza Mayor 4: Otros Tot: Suma sin 2 ni 3

CC.AA	AÑO	MES	ENS (MWh)					TIM (minutos)					NIT				
			Tot	E1	E2	E3	E4	Tot	T1	T2	T3	T4	Tot	N1	N2	N3	N4
Aragón	2021	SEPTIEMBRE	0,50	0,50	0,00	0,00	0,00	0,03	0,03	0,00	0,00	0,00	1	1	0	0	0
TOTAL			0,50	0,50	0,00	0,00	0,00	0,03	0,03	0,00	0,00	0,00	1	1	0	0	0
TOTAL (%)			100,00	100,00	0,00	0,00	0,00	100,00	100,00	0,00	0,00	0,00	100	100	0	0	0

CRITERIOS DE SELECCIÓN

FECHA DE INICIO: 1/01/21 0:00:00 TRANSPORTISTA: RdT TOPOLOGIA:Todas CCAA: Asturias ESTADO: AUDITADO
 FECHA FIN: 31/12/21 23:59:59 DISTRIBUIDOR: Todos CLASIFICACION: Transporte PROVINCIA: Todas ORIGEN: SEE

PAGINA 3 de 17

FECHA: 28/06/2022

HORA: 17:18

Cabeceras:

1: Propias de la Red 2: Terceros 3: Fuerza Mayor 4: Otros Tot: Suma sin 2 ni 3

CC.AA	AÑO	MES	ENS (MWh)					TIM (minutos)					NIT				
			Tot	E1	E2	E3	E4	Tot	T1	T2	T3	T4	Tot	N1	N2	N3	N4
Asturias	2021	FEBRERO	0,22	0,22	0,00	0,00	0,00	0,01	0,01	0,00	0,00	0,00	2	2	0	0	0
TOTAL			0,22	0,22	0,00	0,00	0,00	0,01	0,01	0,00	0,00	0,00	2	2	0	0	0
TOTAL (%)			100,00	100,00	0,00	0,00	0,00	100,00	100,00	0,00	0,00	0,00	100	100	0	0	0

CRITERIOS DE SELECCIÓN

FECHA DE INICIO: 1/01/21 0:00:00 TRANSPORTISTA: RdT TOPOLOGIA:Todas CCAA: Baleares ESTADO: AUDITADO
 FECHA FIN: 31/12/21 23:59:59 DISTRIBUIDOR: Todos CLASIFICACION: Transporte PROVINCIA: Todas ORIGEN: SEE

PAGINA 4 de 17

FECHA: 28/06/2022

HORA: 17:18

Cabeceras:

1: Propias de la Red 2: Terceros 3: Fuerza Mayor 4: Otros Tot: Suma sin 2 ni 3

CC.AA	AÑO	MES	ENS (MWh)					TIM (minutos)					NIT				
			Tot	E1	E2	E3	E4	Tot	T1	T2	T3	T4	Tot	N1	N2	N3	N4
Baleares	2021	MARZO	0,74	0,74	0,00	0,00	0,00	0,08	0,08	0,00	0,00	0,00	1	1	0	0	0
TOTAL			0,74	0,74	0,00	0,00	0,00	0,07	0,07	0,00	0,00	0,00	1	1	0	0	0
TOTAL (%)			100,00	100,00	0,00	0,00	0,00	100,00	100,00	0,00	0,00	0,00	100	100	0	0	0

CRITERIOS DE SELECCIÓN

FECHA DE INICIO: 1/01/21 0:00:00 TRANSPORTISTA: RdT TOPOLOGIA:Todas CCAA: Canarias ESTADO: AUDITADO
 FECHA FIN: 31/12/21 23:59:59 DISTRIBUIDOR: Todos CLASIFICACION: Transporte PROVINCIA: Todas ORIGEN: SEE

PAGINA 5 de 17

FECHA: 28/06/2022

HORA: 17:18

Cabeceras:

1: Propias de la Red 2: Terceros 3: Fuerza Mayor 4: Otros Tot: Suma sin 2 ni 3

CC.AA	AÑO	MES	ENS (MWh)					TIM (minutos)					NIT				
			Tot	E1	E2	E3	E4	Tot	T1	T2	T3	T4	Tot	N1	N2	N3	N4
Canarias	2021	JUNIO	8,41	8,41	0,00	0,00	0,00	0,57	0,57	0,00	0,00	0,00	1	1	0	0	0
Canarias	2021	SEPTIEMBRE	19,27	19,27	0,00	0,00	0,00	1,15	1,15	0,00	0,00	0,00	1	1	0	0	0
Canarias	2021	OCTUBRE	4,08	4,08	0,00	0,00	0,00	0,25	0,25	0,00	0,00	0,00	1	1	0	0	0
Canarias	2021	NOVIEMBRE	0,78	0,78	0,00	0,00	0,00	0,05	0,05	0,00	0,00	0,00	1	1	0	0	0
TOTAL			32,54	32,54	0,00	0,00	0,00	2,12	2,12	0,00	0,00	0,00	4	4	0	0	0
TOTAL (%)			100,00	100,00	0,00	0,00	0,00	100,00	100,00	0,00	0,00	0,00	100	100	0	0	0

CRITERIOS DE SELECCIÓN

FECHA DE INICIO: 1/01/21 0:00:00 TRANSPORTISTA: RdT TOPOLOGIA:Todas CCAA: Cantabria ESTADO: AUDITADO
 FECHA FIN: 31/12/21 23:59:59 DISTRIBUIDOR: Todos CLASIFICACION: Transporte PROVINCIA: Todas ORIGEN: SEE

PAGINA 6 de 17

FECHA: 28/06/2022

HORA: 17:18

Cabeceras:

1: Propias de la Red 2: Terceros 3: Fuerza Mayor 4: Otros Tot: Suma sin 2 ni 3

CC.AA	AÑO	MES	ENS (MWh)					TIM (minutos)					NIT			
			Tot	E1	E2	E3	E4	Tot	T1	T2	T3	T4	Tot	N1	N2	N3
Cantabria			0,00	0,00	0,00	0,00	0,00	0,00	0,00	0,00	0,00	0	0	0	0	0
TOTAL			0,00	0,00	0,00	0,00	0,00	0,00	0,00	0,00	0,00	0	0	0	0	0
TOTAL (%)			0,00	0,00	0,00	0,00	0,00	0,00	0,00	0,00	0,00	0	0	0	0	0

CRITERIOS DE SELECCIÓN

FECHA DE INICIO: 1/01/21 0:00:00 TRANSPORTISTA: RdT TOPOLOGIA:Todas CCAA: Castilla - La Mancha ESTADO: AUDITADO
 FECHA FIN: 31/12/21 23:59:59 DISTRIBUIDOR: Todos CLASIFICACION: Transporte PROVINCIA: Todas ORIGEN: SEE

PAGINA 7 de 17

FECHA: 28/06/2022

HORA: 17:18

Cabeceras:

1: Propias de la Red 2: Terceros 3: Fuerza Mayor 4: Otros Tot: Suma sin 2 ni 3

CC.AA	AÑO	MES	ENS (MWh)					TIM (minutos)					NIT			
			Tot	E1	E2	E3	E4	Tot	T1	T2	T3	T4	Tot	N1	N2	N3
Castilla - La Mancha			0,00	0,00	0,00	0,00	0,00	0,00	0,00	0,00	0,00	0	0	0	0	0
TOTAL			0,00	0,00	0,00	0,00	0,00	0,00	0,00	0,00	0,00	0	0	0	0	0
TOTAL (%)			0,00	0,00	0,00	0,00	0,00	0,00	0,00	0,00	0,00	0	0	0	0	0

CRITERIOS DE SELECCIÓN

FECHA DE INICIO: 1/01/21 0:00:00 TRANSPORTISTA: RdT TOPOLOGIA:Todas CCAA: Castilla y León ESTADO: AUDITADO
 FECHA FIN: 31/12/21 23:59:59 DISTRIBUIDOR: Todos CLASIFICACION: Transporte PROVINCIA: Todas ORIGEN: SEE

PAGINA 8 de 17

FECHA: 28/06/2022

HORA: 17:18

Cabeceras:

1: Propias de la Red 2: Terceros 3: Fuerza Mayor 4: Otros Tot: Suma sin 2 ni 3

CC.AA	AÑO	MES	ENS (MWh)					TIM (minutos)					NIT				
			Tot	E1	E2	E3	E4	Tot	T1	T2	T3	T4	Tot	N1	N2	N3	N4
Castilla y León	2021	FEBRERO	2,09	2,09	0,00	0,00	0,00	0,08	0,08	0,00	0,00	0,00	2	2	0	0	0
Castilla y León	2021	NOVIEMBRE	0,43	0,43	0,00	0,00	0,00	0,02	0,02	0,00	0,00	0,00	1	1	0	0	0
TOTAL			2,52	2,52	0,00	0,00	0,00	0,10	0,10	0,00	0,00	0,00	3	3	0	0	0
TOTAL (%)			100,00	100,00	0,00	0,00	0,00	100,00	100,00	0,00	0,00	0,00	100	100	0	0	0

CRITERIOS DE SELECCIÓN

FECHA DE INICIO: 1/01/21 0:00:00 TRANSPORTISTA: RdT TOPOLOGIA:Todas CCAA: Cataluña ESTADO: AUDITADO
 FECHA FIN: 31/12/21 23:59:59 DISTRIBUIDOR: Todos CLASIFICACION: Transporte PROVINCIA: Todas ORIGEN: SEE

PAGINA 9 de 17

FECHA: 28/06/2022

HORA: 17:18

Cabeceras:

1: Propias de la Red 2: Terceros 3: Fuerza Mayor 4: Otros Tot: Suma sin 2 ni 3

CC.AA	AÑO	MES	ENS (MWh)					TIM (minutos)					NIT				
			Tot	E1	E2	E3	E4	Tot	T1	T2	T3	T4	Tot	N1	N2	N3	N4
Cataluña	2021	JULIO	0,85	0,85	0,00	0,00	0,00	0,01	0,01	0,00	0,00	0,00	1	1	0	0	0
TOTAL			0,85	0,85	0,00	0,00	0,00	0,01	0,01	0,00	0,00	0,00	1	1	0	0	0
TOTAL (%)			100,00	100,00	0,00	0,00	0,00	100,00	100,00	0,00	0,00	0,00	100	100	0	0	0

CRITERIOS DE SELECCIÓN

FECHA DE INICIO: 1/01/21 0:00:00 TRANSPORTISTA: RdT TOPOLOGIA:Todas CCAA: Extremadura ESTADO: AUDITADO
 FECHA FIN: 31/12/21 23:59:59 DISTRIBUIDOR: Todos CLASIFICACION: Transporte PROVINCIA: Todas ORIGEN: SEE

PAGINA 10 de 17

FECHA: 28/06/2022

HORA: 17:18

Cabeceras:

1: Propias de la Red 2: Terceros 3: Fuerza Mayor 4: Otros Tot: Suma sin 2 ni 3

CC.AA	AÑO	MES	ENS (MWh)					TIM (minutos)					NIT			
			Tot	E1	E2	E3	E4	Tot	T1	T2	T3	T4	Tot	N1	N2	N3
Extremadura			0,00	0,00	0,00	0,00	0,00	0,00	0,00	0,00	0,00	0	0	0	0	0
TOTAL			0,00	0,00	0,00	0,00	0,00	0,00	0,00	0,00	0,00	0	0	0	0	0
TOTAL (%)			0,00	0,00	0,00	0,00	0,00	0,00	0,00	0,00	0,00	0	0	0	0	0

CRITERIOS DE SELECCIÓN

FECHA DE INICIO: 1/01/21 0:00:00 TRANSPORTISTA: RdT TOPOLOGIA:Todas CCAA: Galicia ESTADO: AUDITADO
 FECHA FIN: 31/12/21 23:59:59 DISTRIBUIDOR: Todos CLASIFICACION: Transporte PROVINCIA: Todas ORIGEN: SEE

PAGINA 11 de 17

FECHA: 28/06/2022

HORA: 17:18

Cabeceras:

1: Propias de la Red 2: Terceros 3: Fuerza Mayor 4: Otros Tot: Suma sin 2 ni 3

CC.AA	AÑO	MES	ENS (MWh)					TIM (minutos)					NIT				
			Tot	E1	E2	E3	E4	Tot	T1	T2	T3	T4	Tot	N1	N2	N3	N4
Galicia	2021	AGOSTO	0,69	0,69	0,00	0,00	0,00	0,02	0,02	0,00	0,00	0,00	1	1	0	0	0
Galicia	2021	SEPTIEMBRE	39,14	39,14	0,00	0,00	0,00	1,22	1,22	0,00	0,00	0,00	2	2	0	0	0
Galicia	2021	DICIEMBRE	17,30	17,30	0,00	0,00	0,00	0,52	0,52	0,00	0,00	0,00	1	1	0	0	0
TOTAL			57,13	57,13	0,00	0,00	0,00	1,71	1,71	0,00	0,00	0,00	4	4	0	0	0
TOTAL (%)			100,00	100,00	0,00	0,00	0,00	100,00	100,00	0,00	0,00	0,00	100	100	0	0	0

CRITERIOS DE SELECCIÓN

FECHA DE INICIO: 1/01/21 0:00:00 TRANSPORTISTA: RdT TOPOLOGIA:Todas CCAA: La Rioja ESTADO: AUDITADO
 FECHA FIN: 31/12/21 23:59:59 DISTRIBUIDOR: Todos CLASIFICACION: Transporte PROVINCIA: Todas ORIGEN: SEE

PAGINA 12 de 17

FECHA: 28/06/2022

HORA: 17:18

Cabeceras:

1: Propias de la Red 2: Terceros 3: Fuerza Mayor 4: Otros Tot: Suma sin 2 ni 3

CC.AA	AÑO	MES	ENS (MWh)					TIM (minutos)					NIT			
			Tot	E1	E2	E3	E4	Tot	T1	T2	T3	T4	Tot	N1	N2	N3
La Rioja			0,00	0,00	0,00	0,00	0,00	0,00	0,00	0,00	0,00	0	0	0	0	0
TOTAL			0,00	0,00	0,00	0,00	0,00	0,00	0,00	0,00	0,00	0	0	0	0	0
TOTAL (%)			0,00	0,00	0,00	0,00	0,00	0,00	0,00	0,00	0,00	0	0	0	0	0

CRITERIOS DE SELECCIÓN

FECHA DE INICIO: 1/01/21 0:00:00 TRANSPORTISTA: RdT TOPOLOGIA:Todas CCAA: Madrid ESTADO: AUDITADO
 FECHA FIN: 31/12/21 23:59:59 DISTRIBUIDOR: Todos CLASIFICACION: Transporte PROVINCIA: Todas ORIGEN: SEE

PAGINA 13 de 17

FECHA: 28/06/2022

HORA: 17:18

Cabeceras:

1: Propias de la Red 2: Terceros 3: Fuerza Mayor 4: Otros Tot: Suma sin 2 ni 3

CC.AA	AÑO	MES	ENS (MWh)					TIM (minutos)					NIT				
			Tot	E1	E2	E3	E4	Tot	T1	T2	T3	T4	Tot	N1	N2	N3	N4
Madrid	2021	ENERO	34,31	34,31	0,00	0,00	0,00	0,56	0,56	0,00	0,00	0,00	1	1	0	0	0
Madrid	2021	ABRIL	6,59	6,59	0,00	0,00	0,00	0,13	0,13	0,00	0,00	0,00	1	1	0	0	0
Madrid	2021	MAYO	1,47	1,47	0,00	0,00	0,00	0,03	0,03	0,00	0,00	0,00	1	1	0	0	0
Madrid	2021	SEPTIEMBRE	0,24	0,24	0,00	0,00	0,00	0,01	0,01	0,00	0,00	0,00	1	1	0	0	0
Madrid	2021	OCTUBRE	2,23	2,23	0,00	0,00	0,00	0,05	0,05	0,00	0,00	0,00	1	1	0	0	0
TOTAL			44,84	44,84	0,00	0,00	0,00	0,86	0,86	0,00	0,00	0,00	5	5	0	0	0
TOTAL (%)			100,00	100,00	0,00	0,00	0,00	100,00	100,00	0,00	0,00	0,00	100	100	0	0	0



GCS-ENS, TIM, NIT POR C.A, AÑO, MES Y CLASIFICACION

CRITERIOS DE SELECCIÓN

FECHA DE INICIO: 1/01/21 0:00:00 TRANSPORTISTA: RdT TOPOLOGIA:Todas CCAA: Murcia ESTADO: AUDITADO
FECHA FIN: 31/12/21 23:59:59 DISTRIBUIDOR: Todos CLASIFICACION: Transporte PROVINCIA: Todas ORIGEN: SEE

PAGINA 14 de 17

FECHA: 28/06/2022

HORA: 17:18

Cabeceras:

1: Propias de la Red 2: Terceros 3: Fuerza Mayor 4: Otros Tot: Suma sin 2 ni 3

CC.AA	AÑO	MES	ENS (MWh)					TIM (minutos)					NIT				
			Tot	E1	E2	E3	E4	Tot	T1	T2	T3	T4	Tot	N1	N2	N3	N4
Murcia			0,00	0,00	0,00	0,00	0,00	0,00	0,00	0,00	0,00	0,00	0	0	0	0	0
TOTAL			0,00	0,00	0,00	0,00	0,00	0,00	0,00	0,00	0,00	0,00	0	0	0	0	0
TOTAL (%)			0,00	0,00	0,00	0,00	0,00	0,00	0,00	0,00	0,00	0,00	0	0	0	0	0

CRITERIOS DE SELECCIÓN

FECHA DE INICIO: 1/01/21 0:00:00 TRANSPORTISTA: RdT TOPOLOGIA:Todas CCAA: Navarra ESTADO: AUDITADO
 FECHA FIN: 31/12/21 23:59:59 DISTRIBUIDOR: Todos CLASIFICACION: Transporte PROVINCIA: Todas ORIGEN: SEE

PAGINA 15 de 17

FECHA: 28/06/2022

HORA: 17:18

Cabeceras:

1: Propias de la Red 2: Terceros 3: Fuerza Mayor 4: Otros Tot: Suma sin 2 ni 3

CC.AA	AÑO	MES	ENS (MWh)					TIM (minutos)					NIT			
			Tot	E1	E2	E3	E4	Tot	T1	T2	T3	T4	Tot	N1	N2	N3
Navarra			0,00	0,00	0,00	0,00	0,00	0,00	0,00	0,00	0,00	0	0	0	0	0
TOTAL			0,00	0,00	0,00	0,00	0,00	0,00	0,00	0,00	0,00	0	0	0	0	0
TOTAL (%)			0,00	0,00	0,00	0,00	0,00	0,00	0,00	0,00	0,00	0	0	0	0	0

CRITERIOS DE SELECCIÓN

FECHA DE INICIO: 1/01/21 0:00:00 TRANSPORTISTA: RdT TOPOLOGIA:Todas CCAA: País Vasco ESTADO: AUDITADO
 FECHA FIN: 31/12/21 23:59:59 DISTRIBUIDOR: Todos CLASIFICACION: Transporte PROVINCIA: Todas ORIGEN: SEE

PAGINA 16 de 17

FECHA: 28/06/2022

HORA: 17:18

Cabeceras:

1: Propias de la Red 2: Terceros 3: Fuerza Mayor 4: Otros Tot: Suma sin 2 ni 3

CC.AA	AÑO	MES	ENS (MWh)					TIM (minutos)					NIT				
			Tot	E1	E2	E3	E4	Tot	T1	T2	T3	T4	Tot	N1	N2	N3	N4
País Vasco	2021	AGOSTO	0,35	0,35	0,24	0,00	0,00	0,02	0,02	0,01	0,00	0,00	1	1	1	0	0
TOTAL			0,35	0,35	0,24	0,00	0,00	0,01	0,01	0,01	0,00	0,00	1	1	1	0	0
TOTAL (%)			59,32	59,32	40,68	0,00	0,00	66,67	66,67	33,33	0,00	0,00	50	50	50	0	0



GCS-ENS, TIM, NIT POR C.A, AÑO, MES Y CLASIFICACION

CRITERIOS DE SELECCIÓN

FECHA DE INICIO: 1/01/21 0:00:00 TRANSPORTISTA: RdT TOPOLOGIA:Todas CCAA: Valencia ESTADO: AUDITADO
FECHA FIN: 31/12/21 23:59:59 DISTRIBUIDOR: Todos CLASIFICACION: Transporte PROVINCIA: Todas ORIGEN: SEE

PAGINA 17 de 17

FECHA: 28/06/2022

HORA: 17:18

Cabeceras:

1: Propias de la Red 2: Terceros 3: Fuerza Mayor 4: Otros Tot: Suma sin 2 ni 3

CC.AA	AÑO	MES	ENS (MWh)					TIM (minutos)					NIT			
			Tot	E1	E2	E3	E4	Tot	T1	T2	T3	T4	Tot	N1	N2	N3
Valencia			0,00	0,00	0,00	0,00	0,00	0,00	0,00	0,00	0,00	0	0	0	0	0
TOTAL			0,00	0,00	0,00	0,00	0,00	0,00	0,00	0,00	0,00	0	0	0	0	0
TOTAL (%)			0,00	0,00	0,00	0,00	0,00	0,00	0,00	0,00	0,00	0	0	0	0	0

CRITERIOS DE SELECCIÓN

FECHA DE INICIO: 1/01/21 0:00:00 TRANSPORTISTA: RdT TOPOLOGIA:Todas CCAA: Todas ESTADO: AUDITADO
 FECHA FIN: 31/12/21 23:59:59 DISTRIBUIDOR: Todos CLASIFICACION: Transporte PROVINCIA: Todas ORIGEN: SEE

PAGINA 1 de 1

FECHA: 29/06/2022

HORA: 11:18

Cabeceras:

1: Propias de la Red 2: Terceros 3: Fuerza Mayor 4: Otros Tot: Suma sin 2 ni 3

CC.AA	AÑO	MES	ENS (MWh)					TIM (minutos)					NIT				
			Tot	E1	E2	E3	E4	Tot	T1	T2	T3	T4	Tot	N1	N2	N3	N4
Andalucía	2021	ENERO	81,44	81,44	0,00	0,00	0,00	0,95	0,95	0,00	0,00	0,00	1	1	0	0	0
Aragón	2021	SEPTIEMBRE	0,50	0,50	0,00	0,00	0,00	0,03	0,03	0,00	0,00	0,00	1	1	0	0	0
Asturias	2021	FEBRERO	0,22	0,22	0,00	0,00	0,00	0,01	0,01	0,00	0,00	0,00	2	2	0	0	0
Baleares	2021	MARZO	0,74	0,74	0,00	0,00	0,00	0,08	0,08	0,00	0,00	0,00	1	1	0	0	0
Canarias	2021	JUNIO	8,41	8,41	0,00	0,00	0,00	0,57	0,57	0,00	0,00	0,00	1	1	0	0	0
Canarias	2021	SEPTIEMBRE	19,27	19,27	0,00	0,00	0,00	1,15	1,15	0,00	0,00	0,00	1	1	0	0	0
Canarias	2021	OCTUBRE	4,08	4,08	0,00	0,00	0,00	0,25	0,25	0,00	0,00	0,00	1	1	0	0	0
Canarias	2021	NOVIEMBRE	0,78	0,78	0,00	0,00	0,00	0,05	0,05	0,00	0,00	0,00	1	1	0	0	0
Castilla y León	2021	FEBRERO	2,09	2,09	0,00	0,00	0,00	0,08	0,08	0,00	0,00	0,00	2	2	0	0	0
Castilla y León	2021	NOVIEMBRE	0,43	0,43	0,00	0,00	0,00	0,02	0,02	0,00	0,00	0,00	1	1	0	0	0
Cataluña	2021	JULIO	0,85	0,85	0,00	0,00	0,00	0,01	0,01	0,00	0,00	0,00	1	1	0	0	0
Galicia	2021	AGOSTO	0,69	0,69	0,00	0,00	0,00	0,02	0,02	0,00	0,00	0,00	1	1	0	0	0
Galicia	2021	SEPTIEMBRE	39,14	39,14	0,00	0,00	0,00	1,22	1,22	0,00	0,00	0,00	2	2	0	0	0
Galicia	2021	DICIEMBRE	17,30	17,30	0,00	0,00	0,00	0,52	0,52	0,00	0,00	0,00	1	1	0	0	0
Madrid	2021	ENERO	34,31	34,31	0,00	0,00	0,00	0,56	0,56	0,00	0,00	0,00	1	1	0	0	0
Madrid	2021	ABRIL	6,59	6,59	0,00	0,00	0,00	0,13	0,13	0,00	0,00	0,00	1	1	0	0	0
Madrid	2021	MAYO	1,47	1,47	0,00	0,00	0,00	0,03	0,03	0,00	0,00	0,00	1	1	0	0	0
Madrid	2021	SEPTIEMBRE	0,24	0,24	0,00	0,00	0,00	0,01	0,01	0,00	0,00	0,00	1	1	0	0	0
Madrid	2021	OCTUBRE	2,23	2,23	0,00	0,00	0,00	0,05	0,05	0,00	0,00	0,00	1	1	0	0	0
País Vasco	2021	AGOSTO	0,35	0,35	0,24	0,00	0,00	0,02	0,02	0,01	0,00	0,00	1	1	1	0	0
TOTAL			221,13	221,13	0,24	0,00	0,00	0,45	0,45	0,00	0,00	0,00	22	22	1	0	0
TOTAL (%)			99,89	99,89	0,11	0,00	0,00	99,82	99,82	0,18	0,00	0,00	96	96	4	0	0

CRITERIOS DE SELECCIÓN

FECHA DE INICIO: 1/01/21 0:00:00 TRANSPORTISTA: RdT TOPOLOGIA:Todas CCAA: Todas ESTADO: AUDITADO
 FECHA FIN: 31/12/21 23:59:59 DISTRIBUIDOR: Todos CLASIFICACION: Transporte PROVINCIA: Todas ORIGEN: SEPE

PAGINA 1 de 1

FECHA: 29/06/2022

HORA: 11:18

Cabeceras:

1: Propias de la Red 2: Terceros 3: Fuerza Mayor 4: Otros Tot: Suma sin 2 ni 3

CC.AA	AÑO	MES	ENS (MWh)					TIM (minutos)					NIT				
			Tot	E1	E2	E3	E4	Tot	T1	T2	T3	T4	Tot	N1	N2	N3	N4
Andalucía	2021	ENERO	81,44	81,44	0,00	0,00	0,00	0,95	0,95	0,00	0,00	0,00	1	1	0	0	0
Aragón	2021	SEPTIEMBRE	0,50	0,50	0,00	0,00	0,00	0,03	0,03	0,00	0,00	0,00	1	1	0	0	0
Asturias	2021	FEBRERO	0,22	0,22	0,00	0,00	0,00	0,01	0,01	0,00	0,00	0,00	2	2	0	0	0
Castilla y León	2021	FEBRERO	2,09	2,09	0,00	0,00	0,00	0,08	0,08	0,00	0,00	0,00	2	2	0	0	0
Castilla y León	2021	NOVIEMBRE	0,43	0,43	0,00	0,00	0,00	0,02	0,02	0,00	0,00	0,00	1	1	0	0	0
Cataluña	2021	JULIO	0,85	0,85	0,00	0,00	0,00	0,01	0,01	0,00	0,00	0,00	1	1	0	0	0
Galicia	2021	AGOSTO	0,69	0,69	0,00	0,00	0,00	0,02	0,02	0,00	0,00	0,00	1	1	0	0	0
Galicia	2021	SEPTIEMBRE	39,14	39,14	0,00	0,00	0,00	1,22	1,22	0,00	0,00	0,00	2	2	0	0	0
Galicia	2021	DICIEMBRE	17,30	17,30	0,00	0,00	0,00	0,52	0,52	0,00	0,00	0,00	1	1	0	0	0
Madrid	2021	ENERO	34,31	34,31	0,00	0,00	0,00	0,56	0,56	0,00	0,00	0,00	1	1	0	0	0
Madrid	2021	ABRIL	6,59	6,59	0,00	0,00	0,00	0,13	0,13	0,00	0,00	0,00	1	1	0	0	0
Madrid	2021	MAYO	1,47	1,47	0,00	0,00	0,00	0,03	0,03	0,00	0,00	0,00	1	1	0	0	0
Madrid	2021	SEPTIEMBRE	0,24	0,24	0,00	0,00	0,00	0,01	0,01	0,00	0,00	0,00	1	1	0	0	0
Madrid	2021	OCTUBRE	2,23	2,23	0,00	0,00	0,00	0,05	0,05	0,00	0,00	0,00	1	1	0	0	0
País Vasco	2021	AGOSTO	0,35	0,35	0,24	0,00	0,00	0,02	0,02	0,01	0,00	0,00	1	1	1	0	0
TOTAL			187,85	187,85	0,24	0,00	0,00	0,41	0,41	0,00	0,00	0,00	17	17	1	0	0
TOTAL (%)			99,87	99,87	0,13	0,00	0,00	99,76	99,76	0,24	0,00	0,00	94	94	6	0	0

ANEXO 3.1

INFORMACIÓN DE LAS INDISPONIBILIDADES INDIVIDUALES DE LAS INSTALACIONES DE LA RED DE TRANSPORTE EN EL SEPE

CRITERIOS DE SELECCIÓN

FECHA DE INICIO:	01/01/2021 00:00:00	PROPIETARIO:	RdT	ESTADO:	AUDITADO
FECHA FIN:	31/12/2021 23:59:59	CC.AA.:	Todas	ORIGEN:	SEPE

PAGINA	1 de 36
FECHA:	29/06/2022
HORA:	13:44

Cabeceras:

- A - Programada por mantenimiento preventivo y predictivo
 B - Programada por causas ajenas al mantenimiento
 C - No programada debida a mantenimiento correctivo
 * Según clasificación RD 1955/2000
- D - No programada debida a circunstancias fortuitas previstas en las condiciones de diseño
 E - No programada por causa de fuerza mayor o acciones de terceros
 ** Capacidad instalación (no existe capacidad anual)

INSTALACIÓN	TIPO	PROP 1	TIEMPO INDISPONIBILIDAD (horas) *					TIEMPO TOTAL (horas)	Ili	IDi	TIEMPO SERVICIO (horas)	CAPACID. INVIERNO	CCAA 1	CCAA 2	CCAA 3
			A	B	C	D	E								
Linea 400 kV ABANTO GUENES 1	L	REE	0,00	0,00	0,00	0,00	0,00	0,00	100,00	8.760,00	1700	País Vasco			
Linea 400 kV ABANTO GUENES 2	L	REE	0,00	0,00	0,00	0,00	0,00	0,00	100,00	8.760,00	1700	País Vasco			
Linea 400 kV ABANTO TDUDALLA	L	REE	0,00	0,00	0,00	0,00	0,00	0,00	100,00	8.760,00	1960	País Vasco			
Linea 400 kV ABANTO ZIERBENA 1	L	REE	97,33	0,00	0,00	0,00	0,00	97,33	1,11	98,89	8.760,00	1770	País Vasco		
Linea 400 kV ABANTO ZIERBENA 2	L	REE	96,23	0,00	0,00	0,00	0,00	96,23	1,10	98,90	8.760,00	1770	País Vasco		
Linea 400 kV AGUAYO ABANTO	L	REE	319,78	0,00	0,00	0,00	0,00	319,78	3,65	96,35	8.760,00	1770	Cantabria	País Vasco	
Linea 400 kV AGUAYO VELILLA	L	REE	3,92	0,00	0,00	0,60	0,00	4,52	0,05	99,95	8.760,00	1310	Cantabria	Castilla y León	
Linea 400 kV ALDEADAV ARANUELO	L	REE	96,32	1.066,57	28,63	0,67	0,00	1.192,19	13,61	86,39	8.760,00	1280	Castilla y León	Extremadura	
Linea 400 kV ALDEADAV HINOJOSA	L	REE	97,80	200,70	0,00	0,00	0,00	298,50	3,41	96,59	8.760,00	1080	Castilla y León		
Linea 400 kV ALDEADAV LAGOACA	L	REE	7,15	0,00	0,00	0,00	0,00	7,15	0,08	99,92	8.760,00	1706	Castilla y León		
Linea 400 kV ALDEADAV VILLARIN	L	REE	52,73	5,90	0,00	0,00	0,00	58,63	0,67	99,33	8.760,00	1730	Castilla y León		
Linea 400 kV ALMARAZ BIENVENI	L	REE	0,00	302,20	0,00	0,00	0,00	302,20	3,45	96,55	8.760,00	1700	Andalucía	Extremadura	
Linea 400 kV ALMARAZ CN CIUDAD RODRIG	L	REE	0,00	896,20	0,00	0,00	98,20	896,20	10,23	89,77	8.760,00	1280	Castilla y León	Extremadura	
Linea 400 kV ALMARAZ GUADAME	L	REE	314,82	436,37	17,43	0,00	0,00	768,62	8,77	91,23	8.760,00	1280	Andalucía	Extremadura	Castilla - La Mancha
Linea 400 kV ALMARAZ JM.ORIOL	L	REE	97,48	0,00	2,77	0,00	0,00	100,25	1,14	98,86	8.760,00	1700	Extremadura		
Linea 400 kV ALMARAZ MORATA 1	L	REE	94,10	26,10	48,83	0,00	0,00	169,03	1,93	98,07	8.760,00	1290	Castilla - La Mancha	Madrid	Extremadura
Linea 400 kV ALMARAZ MORATA 2	L	REE	78,93	7,32	4,07	0,26	0,00	90,58	1,03	98,97	8.760,00	1260	Castilla - La Mancha	Madrid	Extremadura
Linea 400 kV ALMARAZ SASERVAN 1	L	REE	4,55	336,37	0,00	0,00	0,00	340,92	3,89	96,11	8.760,00	1700	Extremadura		
Linea 400 kV ALMARAZ SASERVAN 2	L	REE	0,00	823,50	0,00	0,00	0,00	823,50	9,40	90,60	8.760,00	2330	Extremadura		
Linea 400 kV ALMARAZ VILLAVIC 1	L	REE	0,00	628,82	0,00	0,00	0,00	628,82	7,18	92,82	8.760,00	1290	Castilla - La Mancha	Madrid	Extremadura
Linea 400 kV ALMARAZ VILLAVIC 2	L	REE	0,00	907,12	0,00	0,00	0,00	907,12	10,36	89,64	8.760,00	1290	Castilla - La Mancha	Madrid	Extremadura
Linea 400 kV ALMAZAN CARIÑENA 1	L	REE	0,00	0,00	0,00	0,00	0,00	0,00	0,00	100,00	3.196,10	1360	Aragón	Castilla y León	
Linea 400 kV ALMAZAN FUENDETO	L	REE	0,70	490,95	0,00	0,00	0,00	491,65	8,84	91,16	5.563,90	1410	Aragón	Castilla y León	
Linea 400 kV ALMAZAN MUDARRA	L	REE	223,50	0,00	173,53	3,52	9,55	400,55	4,57	95,43	8.760,00	1380	Castilla y León		

INSTALACIÓN	TIPO	PROP 1	TIEMPO INDISPONIBILIDAD (horas) *					TIEMPO TOTAL (horas)	Ili	IDi	TIEMPO SERVICIO (horas)	CAPACID. INVIERNO	CCAA 1	CCAA 2	CCAA 3
			A	B	C	D	E								
Línea 400 kV ALQUEVA BROVALES	L	REE	0,00	0,00	0,00	0,07	8,67	0,07	0,00	100,00	8.760,00	1386	Extremadura		
Línea 400 kV ALUMINIO XOVE 1	L	REE	0,00	0,00	0,00	0,00	35,55	0,00	0,00	100,00	8.760,00	1310	Galicia		
Línea 400 kV ALUMINIO XOVE 2	L	REE	0,73	0,00	0,00	0,00	40,25	0,73	0,01	99,99	8.760,00	1310	Galicia		
Línea 400 kV AMOREBIE GATICA	L	REE	150,15	1,92	6,15	0,00	0,00	158,22	1,81	98,19	8.760,00	1270	País Vasco		
Línea 400 kV AMOREBIE ICHASO	L	REE	174,45	1.778,52	0,00	0,00	0,00	1.952,97	22,29	77,71	8.760,00	1270	País Vasco		
Línea 400 kV ANCHUELO LOECHES	L	REE	76,52	0,00	0,82	0,00	0,00	77,33	0,88	99,12	8.760,00	1780	Madrid		
Línea 400 kV ANCHUELO TRILLO	L	REE	73,77	0,00	0,00	0,00	0,00	73,77	0,84	99,16	8.760,00	1730	Castilla - La Mancha	Madrid	
Línea 400 kV ANLLARES MONTEARE	L	REE	216,65	0,00	0,00	0,00	0,00	216,65	2,47	97,53	8.760,00	1000	Castilla y León		
Línea 400 kV APARECID ARBILLER 1	L	REE	0,00	0,00	0,00	0,10	0,00	0,10	0,00	100,00	8.760,00	2460	Castilla y León		
Línea 400 kV APARECID TRIVES	L	REE	0,00	0,00	0,00	0,00	0,00	0,00	0,00	100,00	8.760,00	2410	Castilla y León		
Línea 400 kV ARAGON ASCO 1	L	REE	6,62	0,00	0,00	0,52	0,00	7,14	0,08	99,92	8.760,00	1300	Aragón	Cataluña	
Línea 400 kV ARAGON ASCO 2	L	REE	14,12	0,00	0,00	0,00	0,00	14,12	0,16	99,84	8.760,00	1300	Aragón	Cataluña	
Línea 400 kV ARAGON ESCATRON	L	REE	0,00	0,00	29,30	0,00	0,00	29,30	0,33	99,67	8.760,00	1310	Aragón		
Línea 400 kV ARAGON MEQUINEN	L	REE	0,22	0,00	0,00	0,00	0,00	0,22	0,00	100,00	8.760,00	1740	Aragón		
Línea 400 kV ARAGON MORELLA	L	REE	100,90	0,00	0,00	0,00	0,00	100,90	1,15	98,85	8.760,00	1310	Aragón	Valencia	
Línea 400 kV ARAGON MUDEJAR 1	L	REE	78,13	0,00	0,00	0,00	0,00	78,13	0,89	99,11	8.760,00	1320	Aragón		
Línea 400 kV ARAGON MUDEJAR 2	L	REE	100,40	0,00	0,00	0,00	0,00	100,40	1,15	98,85	8.760,00	1320	Aragón		
Línea 400 kV ARAGON PENAFLO	L	REE	85,17	0,00	0,00	0,00	0,00	85,17	0,97	99,03	8.760,00	1750	Aragón		
Línea 400 kV ARAGON PENALBA 1	L	REE	110,68	0,00	0,42	0,00	0,00	111,10	1,27	98,73	8.760,00	1610	Aragón		
Línea 400 kV ARAGON PENALBA 2	L	REE	0,25	0,00	0,00	0,00	0,00	0,25	0,00	100,00	8.760,00	1610	Aragón		
Línea 400 kV ARANUELO MORATA 1	L	REE	0,60	259,25	0,00	0,00	0,00	259,85	2,97	97,03	8.760,00	1070	Castilla - La Mancha	Madrid	Extremadura
Línea 400 kV ARANUELO MORATA 2	L	REE	123,70	324,35	0,00	0,85	0,00	448,90	5,12	94,88	8.760,00	1110	Castilla - La Mancha	Madrid	Extremadura
Línea 400 kV ARANUELO VALDECAB 1	L	REE	0,33	284,60	57,43	0,00	0,00	342,37	3,91	96,09	8.760,00	1260	Castilla - La Mancha	Extremadura	
Línea 400 kV ARANUELO VALDECAB 2	L	REE	0,00	197,75	0,00	0,00	0,00	197,75	2,26	97,74	8.760,00	1260	Castilla - La Mancha	Extremadura	
Línea 400 kV ARAÑUELO CAÑAVERAL 1	L	REE	99,88	202,70	17,85	0,18	0,00	320,62	3,66	96,34	8.760,00	1740	Extremadura		
Línea 400 kV ARBILLER TABARA 1	L	REE	50,25	0,00	10,12	9,37	0,00	69,74	0,80	99,20	8.760,00	2460	Castilla y León		
Línea 400 kV ARCHIDNA CAPARACE	L	REE	0,00	417,27	0,00	0,00	0,00	417,27	4,76	95,24	8.760,00	1240	Andalucía		
Línea 400 kV ARCHIDNA TAJOENCA	L	REE	267,68	0,00	0,00	0,00	0,00	267,68	3,06	96,94	8.760,00	1240	Andalucía		
Línea 400 kV ARCOSFRT CABRA	L	REE	98,98	0,00	0,00	0,00	0,00	98,98	1,13	98,87	8.760,00	1930	Andalucía		
Línea 400 kV ARCOSFRT DRODRIGO 1	L	REE	100,50	0,00	6,77	0,00	0,00	107,27	1,22	98,78	8.760,00	1690	Andalucía		
Línea 400 kV ARCOSFRT DRODRIGO 2	L	REE	79,37	0,00	0,00	0,00	0,00	79,37	0,91	99,09	8.760,00	1690	Andalucía		
Línea 400 kV ARCOSFRT PINARREY	L	REE	222,73	0,00	0,00	0,00	0,00	222,73	2,54	97,46	8.760,00	1700	Andalucía		
Línea 400 kV ARCOSFRT PTO CRUZ	L	REE	215,80	0,00	0,00	0,00	0,00	215,80	2,46	97,54	8.760,00	1700	Andalucía		
Línea 400 kV ARCOSFRT RODANDAL	L	REE	0,00	0,00	0,00	0,00	0,00	0,00	0,00	100,00	8.760,00	1930	Andalucía		
Línea 400 kV ASCO ESPLUGA	L	REE	44,40	0,00	0,00	0,00	0,00	44,40	0,51	99,49	8.760,00	1300	Cataluña		
Línea 400 kV ASCO PIEROLA	L	REE	103,05	0,00	0,00	0,00	0,00	103,05	1,18	98,82	8.760,00	1300	Cataluña		
Línea 400 kV ASCO SENTMENA 1	L	REE	9,08	0,00	0,00	0,00	0,00	9,08	0,10	99,90	8.760,00	1300	Cataluña		
Línea 400 kV ASCO SENTMENA 2	L	REE	112,52	0,00	0,00	31,24	0,00	143,76	1,64	98,36	8.760,00	1300	Cataluña		
Línea 400 kV ASCO VANDELLO 1	L	REE	15,77	0,00	0,00	0,00	0,00	15,77	0,18	99,82	8.760,00	1300	Cataluña		
Línea 400 kV ASCO VANDELLO 2	L	REE	70,55	0,00	0,00	0,00	0,00	70,55	0,81	99,19	8.760,00	1300	Cataluña		

INSTALACIÓN	TIPO	PROP 1	TIEMPO INDISPONIBILIDAD (horas) *					TIEMPO TOTAL (horas)	Ili	IDi	TIEMPO SERVICIO (horas)	CAPACID. INVIERNO	CCAA 1	CCAA 2	CCAA 3
			A	B	C	D	E								
Linea 400 kV ASOMADA CARRIL	L	REE	133,60	26,15	0,00	0,00	0,00	159,75	1,82	98,18	8.760,00	1250	Murcia		
Linea 400 kV ASOMADA FAUSITA	L	REE	2,10	791,55	0,00	0,00	0,00	793,65	9,06	90,94	8.760,00	1670	Murcia		
Linea 400 kV AYORA BENEJAMA	L	REE	316,78	0,00	0,00	0,00	0,00	316,78	3,62	96,38	8.760,00	1250	Valencia		
Linea 400 kV AYORA CAMPANAR 1	L	REE	95,07	0,00	0,00	0,00	7,22	95,07	1,09	98,91	8.760,00	2380	Castilla - La Mancha	Valencia	
Linea 400 kV AYORA COFRETE	L	REE	29,48	4,68	0,00	0,00	0,00	34,17	0,39	99,61	8.760,00	1700	Valencia		
Linea 400 kV AZPEITIA GATICA	L	REE	3,03	0,00	0,00	0,00	0,00	3,03	0,03	99,97	8.760,00	1310	País Vasco		
Linea 400 kV AZPEITIA HERNANI	L	REE	2,53	0,00	6,22	0,02	0,00	8,77	0,10	99,90	8.760,00	1330	País Vasco		
Linea 400 kV BAIXAS VIC	L	REE	0,00	0,00	0,00	0,00	286,38	0,00	0,00	100,00	8.760,00	1710	Cataluña		
Linea 400 kV BALBOA BROVALES 1	L	REE	0,00	0,00	0,00	0,00	0,00	0,00	0,00	100,00	8.760,00	1750	Extremadura		
Linea 400 kV BALBOA BROVALES 2	L	REE	0,00	5,47	0,00	0,00	0,00	5,47	0,06	99,94	8.760,00	1730	Extremadura		
Linea 400 kV BALBOA SIBALBOA	L	REE	0,00	0,00	0,00	0,00	8.760,00	0,00	0,00	100,00	8.760,00	710	Extremadura		
Linea 400 kV BARCINA GARONA 1	L	REE	0,00	0,00	0,00	0,00	0,00	0,00	0,00	100,00	8.760,00	1242	Castilla y León		
Linea 400 kV BARCINA GARONA 2	L	REE	0,00	0,00	0,00	0,00	0,00	0,00	0,00	100,00	8.760,00	1242	Castilla y León		
Linea 400 kV BARRIOS PINARREY 2	L	REE	97,17	0,00	0,00	0,00	383,85	97,17	1,11	98,89	8.760,00	1210	Andalucía		
Linea 400 kV BEGUES ESPLUGA	L	REE	101,17	0,00	0,00	0,00	0,00	101,17	1,15	98,85	8.760,00	1300	Cataluña		
Linea 400 kV BEGUES GARRAF	L	REE	296,77	0,00	0,00	0,00	0,00	296,77	3,39	96,61	8.760,00	1360	Cataluña		
Linea 400 kV BEGUES PIEROLA	L	REE	0,00	0,00	0,00	0,00	0,00	0,00	0,00	100,00	8.760,00	1300	Cataluña		
Linea 400 kV BEGUES VILADECANS 1	L	REE	9,15	1,60	0,00	0,00	0,00	10,75	0,12	99,88	8.760,00	1380	Cataluña		
Linea 400 kV BELINCHO MINGLANI	L	REE	0,00	412,85	0,00	0,00	0,00	412,85	4,71	95,29	8.760,00	1810	Madrid		
Linea 400 kV BELINCHO MORATA 1	L	REE	73,83	1.503,68	73,75	0,00	0,00	1.651,27	18,85	81,15	8.760,00	1600	Madrid		
Linea 400 kV BELINCHO MORATA 2	L	REE	0,00	247,93	491,50	0,00	0,00	739,43	8,44	91,56	8.760,00	1330	Madrid		
Linea 400 kV BELINCHO OLMEDILL	L	REE	222,60	58,93	0,00	0,00	0,00	281,53	3,21	96,79	8.760,00	1640	Madrid		
Linea 400 kV BENEJAMA CATADAU	L	REE	0,00	391,20	0,00	0,00	0,00	391,20	10,67	89,33	3.665,37	1670	Valencia		
Linea 400 kV BENEJAMA MONTESA 1	L	REE	0,00	27,70	0,00	0,00	0,00	27,70	0,54	99,46	5.094,63	1670	Valencia		
Linea 400 kV BENEJAMA SAX	L	REE	0,00	0,00	0,00	0,00	174,43	0,00	0,00	100,00	8.760,00	1670	Valencia		
Linea 400 kV BESCANO LA FARGA 1	L	REE	104,68	0,00	0,00	0,00	0,00	104,68	1,20	98,80	8.760,00	2380	Cataluña		
Linea 400 kV BESCANO LLOGAIA 1	L	REE	1,83	0,00	0,00	0,00	0,00	1,83	0,02	99,98	8.760,00	2380	Cataluña		
Linea 400 kV BESCANO SENTMENA	L	REE	124,62	0,00	0,00	0,00	0,00	124,62	1,42	98,58	8.760,00	2350	Cataluña		
Linea 400 kV BESCANO VIC	L	REE	9,50	8,18	0,00	0,00	0,00	17,68	0,20	99,80	8.760,00	2380	Cataluña		
Linea 400 kV BIENVENI GUILLENA	L	REE	100,30	38,23	0,00	0,00	0,00	138,53	1,58	98,42	8.760,00	1660	Andalucía	Extremadura	
Linea 400 kV BOIMENTE MESON V.	L	REE	97,88	0,00	0,00	0,00	0,00	97,88	1,12	98,88	8.760,00	1310	Galicia		
Linea 400 kV BOIMENTE PESOZ 1	L	REE	0,00	0,00	0,00	0,02	0,00	0,02	0,00	100,00	8.760,00	2430	Asturias	Galicia	
Linea 400 kV BOIMENTE PESOZ 2	L	REE	95,37	0,00	0,00	0,00	0,00	95,37	1,09	98,91	8.760,00	2430	Asturias	Galicia	
Linea 400 kV BOIMENTE XOVE	L	REE	47,48	0,00	0,00	0,00	0,00	47,48	0,54	99,46	8.760,00	1310	Galicia		
Linea 400 kV BRAZATOR GUADAME	L	REE	0,00	0,00	0,00	0,00	0,00	0,00	0,00	100,00	8.760,00	1570	Andalucía		
Linea 400 kV BRAZATOR MANZARES 1	L	REE	0,00	2,12	0,00	0,00	0,00	2,12	0,02	99,98	8.760,00	1990	Castilla - La Mancha		
Linea 400 kV BRAZATOR MANZARES 2	L	REE	79,87	0,00	0,00	0,00	0,00	79,87	0,91	99,09	8.760,00	1990	Castilla - La Mancha		
Linea 400 kV BRAZATOR VALDECAB	L	REE	0,00	97,88	0,00	0,00	0,00	97,88	1,12	98,88	8.760,00	1580	Andalucía		
Linea 400 kV BROVALES BIENVENI	L	REE	300,08	0,00	0,00	0,00	0,00	300,08	3,43	96,57	8.760,00	1690	Extremadura		
Linea 400 kV BROVALES GUILLENA 1	L	REE	99,88	0,00	0,00	0,00	0,00	99,88	1,14	98,86	8.760,00	2320	Extremadura		

INSTALACIÓN	TIPO	PROP 1	TIEMPO INDISPONIBILIDAD (horas) *					TIEMPO TOTAL (horas)	Ili	IDi	TIEMPO SERVICIO (horas)	CAPACID. INVIERNO	CCAA 1	CCAA 2	CCAA 3
			A	B	C	D	E								
Línea 400 kV BROVALES GUILLENA 2	L	REE	69,52	5,78	0,00	0,00	0,00	75,30	0,86	99,14	8.760,00	2080	Extremadura		
Línea 400 kV BUNIEL GARO BAR 1	L	REE	96,83	0,00	0,00	0,14	0,00	96,97	1,11	98,89	8.760,00	1410	Castilla y León		
Línea 400 kV BUNIEL GRIJOTA 1	L	REE	0,00	0,00	0,00	0,00	0,00	0,00	0,00	100,00	8.760,00	1280	Castilla y León		
Línea 400 kV CABRA CARTAMA	L	REE	152,00	0,00	0,00	0,00	0,00	152,00	1,74	98,26	8.760,00	1600	Andalucía		
Línea 400 kV CABRA GUADAME 1	L	REE	108,15	0,00	0,00	0,00	0,00	108,15	1,23	98,77	8.760,00	1600	Andalucía		
Línea 400 kV CABRA GUADAME 2	L	REE	96,58	0,00	0,00	0,00	0,00	96,58	1,10	98,90	8.760,00	1950	Andalucía		
Línea 400 kV CABRA GUADAME 3	L	REE	97,48	0,00	0,00	0,00	0,00	97,48	1,11	98,89	8.760,00	1950	Andalucía		
Línea 400 kV CABRA RODANDAL	L	REE	74,62	0,00	0,00	0,00	0,00	74,62	0,85	99,15	8.760,00	1950	Andalucía		
Línea 400 kV CALDERS SALLENTE	L	REE	300,22	0,00	0,00	0,00	18,25	300,22	3,43	96,57	8.760,00	1300	Cataluña		
Línea 400 kV CALDERS SENTMENA	L	REE	48,42	0,00	0,00	0,00	0,00	48,42	0,55	99,45	8.760,00	840	Cataluña		
Línea 400 kV CAMPANAR PINILLA 1	L	REE	0,42	0,00	0,00	0,00	97,48	0,42	0,00	100,00	8.760,00	2400	Castilla - La Mancha		
Línea 400 kV CAN JARDI RUBI	L	REE	195,00	0,00	0,00	0,00	0,00	195,00	2,23	97,77	8.760,00	1300	Cataluña		
Línea 400 kV CANBARBA SENTMENA 1	L	REE	101,80	0,00	0,00	0,00	0,00	101,80	1,16	98,84	8.760,00	1300	Cataluña		
Línea 400 kV CANBARBA SENTMENA 2	L	REE	97,58	0,00	0,00	0,00	0,00	97,58	1,11	98,89	8.760,00	1300	Cataluña		
Línea 400 kV CAPARACE HUENEJA	L	REE	52,40	363,78	0,00	0,00	0,00	416,18	4,75	95,25	8.760,00	1310	Andalucía		
Línea 400 kV CARIÑENA FUENDETODOS 1	L	REE	0,00	0,00	0,00	0,00	0,00	0,00	0,00	100,00	3.196,10	1360	Aragón		
Línea 400 kV CARMONA VALDECAB	L	REE	97,07	0,00	0,00	0,11	0,00	97,18	1,11	98,89	8.760,00	1210	Extremadura		
Línea 400 kV CARRIL LITORAL 1	L	REE	190,08	0,00	1,48	0,97	0,00	192,54	2,20	97,80	8.760,00	1540	Murcia		
Línea 400 kV CARRIL LITORAL 2	L	REE	0,00	0,00	0,00	0,00	0,00	0,00	0,00	100,00	8.760,00	1210	Murcia		
Línea 400 kV CARRIL LITORAL 3	L	REE	270,62	0,00	0,62	7,18	0,00	278,41	3,18	96,82	8.760,00	1540	Murcia		
Línea 400 kV CARRIL PALMAR	L	REE	2,82	0,00	0,00	0,00	0,00	2,82	0,03	99,97	8.760,00	1720	Murcia		
Línea 400 kV CARRIL TOTANA	L	REE	0,00	0,00	0,00	0,00	0,00	0,00	0,00	100,00	8.760,00	1710	Murcia		
Línea 400 kV CARTAMA TAJOENCA	L	REE	52,05	0,00	0,00	0,00	0,00	52,05	0,59	99,41	8.760,00	1600	Andalucía		
Línea 400 kV CARTELLE LINDOSO 1	L	REE	96,58	0,00	0,00	0,00	0,00	96,58	1,10	98,90	8.760,00	1668	Galicia		
Línea 400 kV CARTELLE LINDOSO 2	L	REE	99,02	0,00	0,00	0,00	0,00	99,02	1,13	98,87	8.760,00	1668	Galicia		
Línea 400 kV CARTELLE MESON V. 1	L	REE	86,45	0,00	0,00	0,00	0,00	86,45	0,99	99,01	8.760,00	1750	Galicia		
Línea 400 kV CARTELLE SILLEDA	L	REE	96,67	0,00	0,00	0,00	0,00	96,67	1,10	98,90	8.760,00	1760	Galicia		
Línea 400 kV CARTELLE TRIVES 1	L	REE	141,05	0,00	0,73	0,00	0,00	141,78	1,62	98,38	8.760,00	1750	Galicia		
Línea 400 kV CARTELLE TRIVES 2	L	REE	0,00	0,00	0,00	0,00	0,00	0,00	0,00	100,00	8.760,00	1750	Galicia		
Línea 400 kV CASTEJON LA SERNA 1	L	REE	0,00	0,00	0,00	0,00	0,00	0,00	0,00	100,00	8.760,00	1980	Navarra		
Línea 400 kV CASTEJON LA SERNA 2	L	REE	0,00	0,00	0,00	0,00	0,00	0,00	0,00	100,00	8.760,00	1980	Navarra		
Línea 400 kV CASTEJON MURUARTE 1	L	REE	338,80	0,00	28,65	7,88	101,88	375,33	4,28	95,72	8.760,00	1990	Navarra		
Línea 400 kV CASTEJON MURUARTE 2	L	REE	100,53	0,00	28,02	0,00	101,88	128,55	1,47	98,53	8.760,00	1990	Navarra		
Línea 400 kV CASTELLO LA PLANA 1	L	REE	7,68	0,00	0,00	0,00	0,00	7,68	0,09	99,91	8.760,00	1280	Valencia		
Línea 400 kV CASTELLO LA PLANA 2	L	REE	845,82	0,00	0,00	0,00	0,00	845,82	9,66	90,34	8.760,00	1280	Valencia		
Línea 400 kV CASTELLO LA PLANA 3	L	REE	0,00	0,00	0,00	0,00	0,00	0,00	0,00	100,00	8.760,00	1280	Valencia		
Línea 400 kV CATADAU GODELLET 1	L	REE	106,15	0,00	0,00	0,00	0,00	106,15	1,21	98,79	8.760,00	1680	Valencia		
Línea 400 kV CATADAU LA MUELA 1	L	REE	10,50	101,78	98,03	0,00	0,00	210,32	2,40	97,60	8.760,00	1560	Valencia		
Línea 400 kV CATADAU LA MUELA 2	L	REE	71,55	0,00	0,00	0,00	0,00	71,55	0,82	99,18	8.760,00	1560	Valencia		
Línea 400 kV CATADAU MONTESA 1	L	REE	0,00	152,23	0,00	0,00	0,00	152,23	2,99	97,01	5.094,63	1730	Valencia		

INSTALACIÓN	TIPO	PROP 1	TIEMPO INDISPONIBILIDAD (horas) *					TIEMPO TOTAL (horas)	Ili	IDi	TIEMPO SERVICIO (horas)	CAPACID. INVIERNO	CCAA 1	CCAA 2	CCAA 3
			A	B	C	D	E								
Línea 400 kV CATADAU TORRENTE	L	REE	0,00	311,90	0,00	0,00	0,00	311,90	3,56	96,44	8.760,00	1250	Valencia		
Línea 400 kV CAÑAVERAL J.M.ORIOL 1	L	REE	29,03	6,70	1,20	0,00	0,00	36,93	0,42	99,58	8.760,00	1760	Extremadura		
Línea 400 kV CEDILLO FALAGUEI	L	REE	0,00	0,00	0,00	0,00	10,70	0,00	0,00	100,00	8.760,00	1386	Extremadura		
Línea 400 kV CEDILLO JM.ORIOL	L	REE	17,35	0,00	0,00	0,00	78,37	17,35	0,20	99,80	8.760,00	1700	Extremadura		
Línea 400 kV CERRATO GRIJOTA	L	REE	35,12	0,00	0,00	1,07	0,00	36,18	0,41	99,59	8.760,00	1750	Castilla y León		
Línea 400 kV CERRATO SS REYES	L	REE	101,62	0,00	1.277,92	0,09	0,00	1.379,63	15,75	84,25	8.760,00	1720	Castilla y León		
Línea 400 kV CIUDAD RODRIGO HINOJOSA	L	REE	6,88	178,28	0,00	0,00	0,00	185,17	2,11	97,89	8.760,00	1340	Castilla y León		
Línea 400 kV COFRETE GODELLET 1	L	REE	0,00	467,97	0,00	0,00	283,97	467,97	5,34	94,66	8.760,00	1680	Valencia		
Línea 400 kV COFRETE LA MUELA 1	L	REE	11,62	4,68	0,00	0,00	251,48	16,30	0,19	99,81	8.760,00	1560	Valencia		
Línea 400 kV COFRETE LA MUELA 2	L	REE	9,93	0,00	0,00	0,00	23,12	9,93	0,11	99,89	8.760,00	1560	Valencia		
Línea 400 kV COFRETE MINGLANI	L	REE	0,00	466,35	0,00	0,00	283,97	466,35	5,32	94,68	8.760,00	1680	Castilla - La Mancha	Valencia	
Línea 400 kV COMPOSTI MONTEARE	L	REE	32,78	0,00	0,00	0,00	0,00	32,78	0,37	99,63	8.760,00	1350	Castilla y León		
Línea 400 kV COMPOSTI P.G.RODR	L	REE	746,83	0,00	0,00	0,00	0,00	746,83	8,53	91,47	8.760,00	1310	Castilla y León	Galicia	
Línea 400 kV COMPOSTI VILLAMEC	L	REE	99,85	0,00	0,00	0,25	0,00	100,10	1,14	98,86	8.760,00	1280	Castilla y León		
Línea 400 kV COMPOSTILLA HERRERA	L	REE	0,00	0,00	0,00	0,00	0,00	0,00	0,00	100,00	8.760,00	1720	Castilla y León		
Línea 400 kV DRODRIGO CARMONA	L	REE	0,00	1,08	0,00	0,00	0,00	1,08	0,01	99,99	8.760,00	1210	Andalucía		
Línea 400 kV DRODRIGO GUILLENA	L	REE	73,98	0,00	0,00	0,00	0,00	73,98	0,84	99,16	8.760,00	1220	Andalucía		
Línea 400 kV ECMORVE MORVEDRE 1	L	REE	222,98	0,00	0,00	0,00	0,00	222,98	2,55	97,45	8.760,00	400	Valencia		
Línea 400 kV ECMORVE MORVEDRE 2	L	REE	165,70	0,00	0,00	0,00	0,00	165,70	1,89	98,11	8.760,00	400	Valencia		
Línea 400 kV ECSLLOGA ECSLLOGA 1	L	REE	0,00	0,00	0,00	0,00	0,00	0,00	0,00	100,00	8.760,00	1000	Cataluña		
Línea 400 kV ECSLLOGA ECSLLOGA 2	L	REE	0,00	0,00	0,00	0,00	0,00	0,00	0,00	100,00	8.760,00	1000	Cataluña		
Línea 400 kV EL PALO SANTA MARIA DE GR.	L	REE	143,38	0,00	23,12	0,00	0,00	166,50	1,90	98,10	8.760,00	1980	Asturias		
Línea 400 kV ELIANA GAUSSA 2	L	REE	1,15	0,00	6,97	0,00	150,77	8,12	0,09	99,91	8.760,00	1630	Valencia		
Línea 400 kV ELIANA GODELLET 1	L	REE	7,28	119,98	0,00	0,00	0,00	127,27	1,45	98,55	8.760,00	1270	Valencia		
Línea 400 kV ELIANA LA PLANA 1	L	REE	1,20	0,00	0,00	0,00	54,43	1,20	0,01	99,99	8.760,00	1730	Valencia		
Línea 400 kV ELIANA TORRENTE	L	REE	0,00	0,00	0,00	0,00	0,00	0,00	0,00	100,00	8.760,00	1250	Valencia		
Línea 400 kV ELPALO PESOZ	L	REE	96,02	0,00	7,40	0,00	0,00	103,42	1,18	98,82	8.760,00	1980	Asturias		
Línea 400 kV ESCATRON FUENDETO	L	REE	0,00	0,00	0,00	0,00	0,00	0,00	0,00	100,00	8.760,00	1710	Aragón		
Línea 400 kV FARDIOUA TARIFA	L	REE	149,63	750,42	596,98	0,00	2,47	1.497,03	17,09	82,91	8.760,00	715	Andalucía		
Línea 400 kV FARDIOUA TARIFA 2	L	REE	211,55	0,00	96,42	0,17	1,72	308,13	3,52	96,48	8.760,00	715	Andalucía		
Línea 400 kV FAUSITA NESCOMBR	L	REE	181,37	0,00	0,00	0,00	0,00	181,37	2,07	97,93	8.760,00	1190	Murcia		
Línea 400 kV FUENCARR GALAPAGA	L	REE	151,12	32,08	3,20	0,00	0,00	186,40	2,13	97,87	8.760,00	1310	Madrid		
Línea 400 kV FUENCARR SS REYES	L	REE	199,05	0,00	0,00	0,00	0,00	199,05	2,27	97,73	8.760,00	1330	Madrid		
Línea 400 kV FUENDETO MEZQUITA	L	REE	98,12	0,00	0,00	0,02	0,00	98,13	1,12	98,88	8.760,00	2020	Aragón		
Línea 400 kV FUENDETO MUNIESA	L	REE	195,43	2,65	0,00	0,00	0,00	198,08	2,26	97,74	8.760,00	2020	Aragón		
Línea 400 kV FUENTES LOECHES	L	REE	100,13	0,00	0,00	0,00	0,00	100,13	1,14	98,86	8.760,00	1780	Castilla - La Mancha	Madrid	
Línea 400 kV FUENTES TRILLO	L	REE	96,67	0,00	0,00	0,00	0,00	96,67	1,10	98,90	8.760,00	1730	Castilla - La Mancha		
Línea 400 kV GALAPAGA LASTRAS	L	REE	46,40	0,00	4,57	0,03	0,00	51,00	0,58	99,42	8.760,00	1280	Castilla y León	Madrid	
Línea 400 kV GALAPAGAR MORALEJA	L	REE	8,38	0,00	52,13	1,98	11,82	62,50	0,71	99,29	8.760,00	1270	Madrid		
Línea 400 kV GALAPAGAR TORDESILLAS	L	REE	334,28	0,00	199,97	1,60	117,67	535,85	6,12	93,88	8.760,00	1280	Castilla y León	Madrid	

INSTALACIÓN	TIPO	PROP 1	TIEMPO INDISPONIBILIDAD (horas) *					TIEMPO TOTAL (horas)	Ili	IDi	TIEMPO SERVICIO (horas)	CAPACID. INVIERNO	CCAA 1	CCAA 2	CCAA 3
			A	B	C	D	E								
Línea 400 kV GARO BAR GUENES	L	REE	98,37	0,00	0,00	0,00	0,00	98,37	1,12	98,88	8.760,00	1310	Castilla y León	País Vasco	
Línea 400 kV GARO BAR ICHASO	L	REE	207,13	0,23	142,17	6,55	0,00	356,08	4,06	95,94	8.760,00	1280	Castilla y León	País Vasco	
Línea 400 kV GARO BAR LORA	L	REE	53,02	0,00	0,00	0,77	0,00	53,78	0,61	99,39	8.760,00	1380	Castilla y León		
Línea 400 kV GARO BAR SENGRACI	L	REE	32,40	0,00	0,00	0,38	0,00	32,78	0,37	99,63	8.760,00	1320	Castilla y León	La Rioja	
Línea 400 kV GARRAF VANDELLO	L	REE	55,53	0,00	0,00	0,00	0,00	55,53	0,63	99,37	8.760,00	1360	Cataluña		
Línea 400 kV GATICA GUENES	L	REE	0,00	530,33	12,35	0,00	0,00	542,68	6,20	93,80	8.760,00	1550	País Vasco		
Línea 400 kV GAUSSA LA PLANA 2	L	REE	28,02	0,00	0,00	0,00	0,00	28,02	0,32	99,68	8.760,00	1270	Valencia		
Línea 400 kV GAUSSA MORVEDRE 1	L	REE	1,88	0,00	0,00	0,00	0,00	1,88	0,02	99,98	8.760,00	2310	Valencia		
Línea 400 kV GAUSSA MORVEDRE 2	L	REE	1,73	0,00	0,00	0,00	0,00	1,73	0,02	99,98	8.760,00	2310	Valencia		
Línea 400 kV GODELLET REQUENA 1	L	REE	99,10	0,00	0,00	0,00	0,00	99,10	1,13	98,87	8.760,00	1520	Valencia		
Línea 400 kV GRIJOTA HERRERA	L	REE	103,83	0,00	0,00	0,00	0,00	103,83	1,19	98,81	8.760,00	1280	Castilla y León		
Línea 400 kV GRIJOTA MUDARRA	L	REE	74,08	0,00	0,00	0,00	0,00	74,08	0,85	99,15	8.760,00	1350	Castilla y León		
Línea 400 kV GRIJOTA VILLARIN 1	L	REE	410,08	0,00	0,00	0,00	0,00	410,08	4,68	95,32	8.760,00	1280	Castilla y León		
Línea 400 kV GRIJOTA VILLARIN 2	L	REE	98,40	0,00	0,00	0,00	0,00	98,40	1,12	98,88	8.760,00	1280	Castilla y León		
Línea 400 kV GRIJOTA VITORIA	L	REE	100,28	0,00	3,27	0,00	0,00	103,55	1,18	98,82	8.760,00	1280	Castilla y León	País Vasco	
Línea 400 kV GUADAME VALDECAB 2	L	REE	0,00	4,23	1,80	0,00	0,00	6,03	0,07	99,93	8.760,00	1690	Andalucía	Extremadura	Castilla - La Mancha
Línea 400 kV GUARDO VELILLA	L	REE	0,00	0,00	0,00	0,00	8.760,00	0,00	0,00	100,00	8.760,00	1125	Castilla y León		
Línea 400 kV GUENES SANTURCE	L	REE	133,80	0,00	0,00	0,00	0,00	133,80	1,53	98,47	8.760,00	1470	País Vasco		
Línea 400 kV GUENES VIRTUS	L	REE	3,88	0,00	0,00	2,32	3,25	6,20	0,07	99,93	8.760,00	1260	Castilla y León	País Vasco	
Línea 400 kV GUILLENA PUEGUZMA 1	L	REE	100,53	0,00	0,00	0,00	0,00	100,53	1,15	98,85	8.760,00	1720	Andalucía		
Línea 400 kV GUILLENA PUEGUZMA 2	L	REE	74,87	0,00	0,00	0,00	0,00	74,87	0,85	99,15	8.760,00	1720	Andalucía		
Línea 400 kV GUILLENA VALDECAB	L	REE	101,32	0,00	0,00	0,00	0,00	101,32	1,16	98,84	8.760,00	1220	Andalucía	Extremadura	
Línea 400 kV HERNANI ARGIA	L	REE	0,00	0,00	11,73	0,00	0,00	11,73	0,13	99,87	8.760,00	1628	País Vasco		
Línea 400 kV HERNANI HERNANI 1	L	REE	0,00	0,00	0,00	0,00	0,00	0,00	0,00	100,00	8.760,00	1480	País Vasco		
Línea 400 kV HERNANI HERNANI 2	L	REE	0,00	0,00	3,50	0,00	0,00	3,50	0,04	99,96	8.760,00	1480	País Vasco		
Línea 400 kV HERNANI HERNANI 3	L	REE	0,00	0,00	0,00	0,00	0,00	0,00	0,00	100,00	8.760,00	1480	País Vasco		
Línea 400 kV HERNANI ICHASO	L	REE	2,90	0,15	7,12	0,11	0,00	10,28	0,12	99,88	8.760,00	1710	País Vasco		
Línea 400 kV HERRERA LORA	L	REE	132,58	0,00	0,00	0,00	0,00	132,58	1,51	98,49	8.760,00	1380	Castilla y León		
Línea 400 kV HERRERA VELILLA	L	REE	0,00	0,00	10,83	0,00	0,00	10,83	0,12	99,88	8.760,00	1290	Castilla y León		
Línea 400 kV HERRERA VILECHA	L	REE	0,00	0,00	0,00	0,00	0,00	0,00	0,00	100,00	8.760,00	1380	Castilla y León		
Línea 400 kV HERRERA VIRTUS	L	REE	192,57	0,00	0,00	0,00	3,25	192,57	2,20	97,80	8.760,00	1240	Cantabria	Castilla y León	
Línea 400 kV HINOJOSA SAUCELLE	L	REE	75,17	0,00	0,00	0,00	433,82	75,17	0,86	99,14	8.760,00	520	Castilla y León		
Línea 400 kV HUENEJA TABERNAS	L	REE	0,00	0,00	0,00	0,00	0,00	0,00	0,00	100,00	8.760,00	1210	Andalucía		
Línea 400 kV ICHASO VITORIA	L	REE	28,10	0,00	0,00	0,00	69,17	28,10	0,32	99,68	8.760,00	1380	País Vasco		
Línea 400 kV JORDANA PINARREY	L	REE	99,67	0,00	0,00	0,00	0,00	99,67	1,14	98,86	8.760,00	1730	Andalucía		
Línea 400 kV JORDANA TAJOENCA	L	REE	99,22	0,00	0,00	3,18	100,82	102,39	1,17	98,83	8.760,00	1660	Andalucía		
Línea 400 kV LA ESPLUGA LA ESPLUGA 3	L	REE	0,00	0,00	0,00	0,00	0,00	0,00	0,00	100,00	8.760,00	1721	Cataluña		
Línea 400 kV LA FARGA SANTA LLOGAIA 1	L	REE	77,40	0,00	0,72	0,00	0,00	78,12	0,89	99,11	8.760,00	2380	Cataluña		
Línea 400 kV LA LOMBA MONTEARE	L	REE	201,93	0,00	0,00	0,00	0,00	201,93	2,31	97,69	8.760,00	1350	Castilla y León		
Línea 400 kV LA LOMBA TRIVES	L	REE	98,50	0,00	0,00	0,00	0,00	98,50	1,12	98,88	8.760,00	1700	Castilla y León	Galicia	

INSTALACIÓN	TIPO	PROP 1	TIEMPO INDISPONIBILIDAD (horas) *					TIEMPO TOTAL (horas)	Ili	IDi	TIEMPO SERVICIO (horas)	CAPACID. INVIERNO	CCAA 1	CCAA 2	CCAA 3
			A	B	C	D	E								
Línea 400 kV LA LOMBA VILECHA	L	REE	26,12	0,00	0,00	0,00	0,00	26,12	0,30	99,70	8.760,00	1350	Castilla y León		
Línea 400 kV LA PLANA VANDELLO	L	REE	5,48	0,00	0,00	0,00	123,72	5,48	0,06	99,94	8.760,00	1570	Cataluña	Valencia	
Línea 400 kV LA ROBLA SOTORIBE	L	REE	31,77	0,00	1,10	1,57	0,00	34,43	0,39	99,61	8.760,00	1270	Asturias	Castilla y León	
Línea 400 kV LA ROBLA VELLILLA	L	REE	98,47	0,00	0,00	0,00	0,00	98,47	1,12	98,88	8.760,00	1390	Castilla y León		
Línea 400 kV LA ROBLA VILLAMEC	L	REE	96,63	0,00	0,00	0,00	0,00	96,63	1,10	98,90	8.760,00	1390	Castilla y León		
Línea 400 kV LA SERNA SENGRACI	L	REE	0,00	0,00	0,00	0,00	75,75	0,00	0,00	100,00	8.760,00	1300	La Rioja	Navarra	
Línea 400 kV LACERREAL SEGOVIA	L	REE	202,22	0,00	28,92	13,99	142,33	245,13	2,80	97,20	8.760,00	1990	Castilla y León		
Línea 400 kV LACERREAL SS REYES	L	REE	150,72	0,83	1,82	0,00	0,00	153,37	1,75	98,25	8.760,00	1780	Madrid		
Línea 400 kV LADA POLGORDO 1	L	REE	31,23	6,02	0,00	0,46	0,00	37,71	0,43	99,57	8.760,00	1600	Asturias		
Línea 400 kV LADA SOTORIBE	L	REE	70,65	794,92	0,00	0,00	6,27	865,57	9,88	90,12	8.760,00	1350	Asturias		
Línea 400 kV LASTRAS OLMEDO	L	REE	101,53	0,00	0,00	0,00	0,00	101,53	1,16	98,84	8.760,00	1450	Castilla y León		
Línea 400 kV LITORAL TABERNAS	L	REE	96,93	0,00	3,03	0,00	0,00	99,97	1,14	98,86	8.760,00	1210	Andalucía		
Línea 400 kV LLOGAIA ECLLOGAIA1	L	REE	0,00	0,00	0,00	0,00	0,00	0,00	0,00	100,00	8.760,00	1280	Cataluña		
Línea 400 kV LLOGAIA ECLLOGAIA2	L	REE	0,00	0,00	0,00	0,00	0,00	0,00	0,00	100,00	8.760,00	1280	Cataluña		
Línea 400 kV LOECHES MORATA	L	REE	100,15	0,00	3,02	0,00	0,00	103,17	1,18	98,82	8.760,00	1720	Madrid		
Línea 400 kV LOECHES SS REYES	L	REE	75,45	1,02	9,30	0,00	0,00	85,77	0,98	99,02	8.760,00	1720	Madrid		
Línea 400 kV LUDRIO MONTEARE	L	REE	436,55	0,00	0,00	0,00	0,00	436,55	4,98	95,02	8.760,00	1310	Galicia		
Línea 400 kV LUDRIO P.G.RODR	L	REE	265,95	0,00	0,00	0,00	0,00	265,95	3,04	96,96	8.760,00	1310	Galicia		
Línea 400 kV LUENGOS LA ROBLA	L	REE	266,82	0,00	0,00	0,00	0,00	266,82	3,05	96,95	8.760,00	1240	Castilla y León		
Línea 400 kV LUENGOS MUDARRA	L	REE	10,30	0,00	0,00	0,00	0,00	10,30	0,12	99,88	8.760,00	1220	Castilla y León		
Línea 400 kV MAGALLON LA SERNA	L	REE	53,58	0,00	0,00	0,00	0,00	53,58	0,61	99,39	8.760,00	1750	Aragón	Navarra	
Línea 400 kV MAGALLON PENAFLO	L	REE	97,78	0,00	0,00	0,00	0,00	97,78	1,12	98,88	8.760,00	1750	Aragón		
Línea 400 kV MAGALLON RUEDA	L	REE	16,43	553,43	0,00	0,00	48,22	569,87	6,51	93,49	8.760,00	1770	Aragón		
Línea 400 kV MAGALLON TERRER	L	REE	79,18	0,00	0,00	0,00	56,18	79,18	0,90	99,10	8.760,00	1770	Aragón		
Línea 400 kV MAIALS MEQUINEN	L	REE	55,20	0,00	0,00	0,00	0,00	55,20	0,63	99,37	8.760,00	1330	Aragón	Cataluña	
Línea 400 kV MAIALS RUBI	L	REE	0,00	11,83	0,00	0,00	129,90	11,83	0,14	99,86	8.760,00	1360	Cataluña		
Línea 400 kV MEDINACE RUEDA	L	REE	17,60	503,93	0,00	0,00	76,48	521,53	5,95	94,05	8.760,00	1770	Aragón	Castilla y León	
Línea 400 kV MEDINACE TRILLO	L	REE	7,77	607,12	0,00	0,00	0,00	614,88	7,02	92,98	8.760,00	1790	Castilla - La Mancha	Castilla y León	
Línea 400 kV MESON V. P.G.RODR	L	REE	196,18	0,00	4,43	0,00	0,00	200,62	2,29	97,71	8.760,00	1260	Galicia		
Línea 400 kV MINGLANI OLMEDILL	L	REE	0,00	10,18	0,00	0,00	157,32	10,18	0,12	99,88	8.760,00	1640	Castilla - La Mancha		
Línea 400 kV MINGLANI REQUENA	L	REE	152,32	419,57	0,00	0,00	0,00	571,88	6,53	93,47	8.760,00	1540	Castilla - La Mancha		
Línea 400 kV MONTEARE MUDARRA 1	L	REE	445,65	0,00	2,27	0,00	0,00	447,92	5,11	94,89	8.760,00	1360	Castilla y León		
Línea 400 kV MONTEARE MUDARRA 2	L	REE	534,00	0,00	1,18	0,00	0,00	535,18	6,11	93,89	8.760,00	1350	Castilla y León		
Línea 400 kV MONTEARE MUDARRA 3	L	REE	535,03	0,00	1,03	0,00	0,00	536,07	6,12	93,88	8.760,00	1350	Castilla y León		
Línea 400 kV MORALEJA MORATA	L	REE	95,93	0,00	2,57	0,00	0,00	98,50	1,12	98,88	8.760,00	1270	Madrid		
Línea 400 kV MORALEJA VILLAVIC	L	REE	28,20	2,47	0,00	0,00	0,00	30,67	0,35	99,65	8.760,00	1270	Madrid		
Línea 400 kV MORATA SS REYES	L	REE	98,78	32,43	14,48	0,00	0,00	145,70	1,66	98,34	8.760,00	1720	Madrid		
Línea 400 kV MORATA VILLAVIC	L	REE	75,90	1,12	28,35	0,00	0,00	105,37	1,20	98,80	8.760,00	1310	Madrid		
Línea 400 kV MORELLA MEZQUITA 1	L	REE	5,32	0,00	0,00	0,20	0,00	5,51	0,06	99,94	8.760,00	2000	Aragón	Valencia	
Línea 400 kV MORELLA MEZQUITA 2	L	REE	5,80	0,00	0,00	0,00	0,00	5,80	0,07	99,93	8.760,00	2000	Aragón	Valencia	

INSTALACIÓN	TIPO	PROP 1	TIEMPO INDISPONIBILIDAD (horas) *					TIEMPO TOTAL (horas)	Ili	IDi	TIEMPO SERVICIO (horas)	CAPACID. INVIERNO	CCAA 1	CCAA 2	CCAA 3
			A	B	C	D	E								
Linea 400 kV MUDARRA LA ROBLA 1	L	REE	275,72	0,00	0,00	0,00	0,00	275,72	3,15	96,85	8.760,00	1200	Castilla y León		
Linea 400 kV MUDARRA OLMEDO	L	REE	30,98	0,00	0,00	0,00	0,00	30,98	0,35	99,65	8.760,00	1480	Castilla y León		
Linea 400 kV MUDARRA SS REYES	L	REE	76,12	0,00	19,17	2,26	39,37	97,55	1,11	98,89	8.760,00	1600	Castilla y León	Madrid	
Linea 400 kV MUDARRA TORDESIL	L	REE	0,00	0,00	1,80	0,90	0,00	2,70	0,03	99,97	8.760,00	1650	Castilla y León		
Linea 400 kV MUDEJAR MORELLA 1	L	REE	86,20	0,00	0,00	0,07	0,00	86,27	0,98	99,02	8.760,00	2500	Aragón	Valencia	
Linea 400 kV MUDEJAR MORELLA 2	L	REE	81,62	0,00	0,00	0,96	0,00	82,57	0,94	99,06	8.760,00	2500	Aragón	Valencia	
Linea 400 kV MUDEJAR TERUEL 1	L	REE	0,00	0,00	0,00	0,00	8.760,00	0,00	0,00	100,00	8.760,00	1300	Aragón		
Linea 400 kV MUDEJAR TERUEL 2	L	REE	0,00	0,00	0,00	0,00	8.760,00	0,00	0,00	100,00	8.760,00	1300	Aragón		
Linea 400 kV MUNIESA MEZQUITA	L	REE	0,00	0,00	0,00	0,00	0,00	0,00	0,00	100,00	8.760,00	2020	Aragón		
Linea 400 kV NARCEA SALAS	L	REE	0,00	0,00	0,00	0,00	2,23	0,00	0,00	100,00	8.760,00	1030	Asturias		
Linea 400 kV NESCOMBR PALMAR 1	L	REE	68,88	0,00	0,00	0,00	0,00	68,88	0,79	99,21	8.760,00	1950	Murcia		
Linea 400 kV NESCOMBR PALMAR 2	L	REE	7,92	0,00	4,93	0,00	0,00	12,85	0,15	99,85	8.760,00	2500	Murcia		
Linea 400 kV NESCOMBR TREMENDO 1	L	REE	101,12	0,00	0,00	0,00	0,00	101,12	1,15	98,85	8.760,00	1760	Murcia	Valencia	
Linea 400 kV OLMEDILL ROMICA 1	L	REE	61,30	79,57	0,00	0,00	87,25	140,87	1,61	98,39	8.760,00	1600	Castilla - La Mancha		
Linea 400 kV OLMEDILL ROMICA 2	L	REE	95,82	0,00	0,00	0,00	108,75	95,82	1,09	98,91	8.760,00	1790	Castilla - La Mancha		
Linea 400 kV OLMEDILL TRILLO 1	L	REE	0,00	0,00	0,00	0,00	0,00	0,00	0,00	100,00	8.760,00	1740	Castilla - La Mancha		
Linea 400 kV OLMEDILL VNESCUDE	L	REE	0,00	5,83	3,15	0,00	0,00	8,98	0,10	99,90	8.760,00	2000	Castilla y León		
Linea 400 kV P.G.RODR SILLEDA	L	REE	0,00	94,53	0,00	0,08	4,00	94,62	1,08	98,92	8.760,00	1690	Galicia		
Linea 400 kV P.G.RODR XOVE	L	REE	0,85	0,00	0,00	0,08	0,00	0,93	0,01	99,99	8.760,00	1310	Galicia		
Linea 400 kV PALMAR ROCAMORA 1	L	REE	73,90	0,00	0,00	0,00	0,00	73,90	0,84	99,16	8.760,00	1730	Murcia	Valencia	
Linea 400 kV PALMAR ROCAMORA 2	L	REE	73,52	0,00	0,00	0,00	0,00	73,52	0,84	99,16	8.760,00	1560	Murcia	Valencia	
Linea 400 kV PALMAR TOTANA	L	REE	0,00	0,00	0,00	1,00	0,00	1,00	0,01	99,99	8.760,00	1710	Murcia		
Linea 400 kV PALOS GUILLENA 1	L	REE	78,17	0,00	0,00	0,00	0,00	78,17	0,89	99,11	8.760,00	1670	Andalucía		
Linea 400 kV PALOS GUILLENA 2	L	REE	77,22	0,00	0,00	0,00	0,00	77,22	0,88	99,12	8.760,00	1710	Andalucía		
Linea 400 kV PENAGOS SOLORZANO	L	REE	98,73	0,00	0,00	0,00	0,00	98,73	1,13	98,87	8.760,00	1960	Cantabria		
Linea 400 kV PENAGOS SOTORIBE	L	REE	0,00	0,00	0,00	0,42	0,00	0,42	0,00	100,00	8.760,00	2140	Asturias		
Linea 400 kV PENARRUB ROCAMORA	L	REE	77,23	0,00	0,83	0,00	0,00	78,07	0,89	99,11	8.760,00	1730	Valencia		
Linea 400 kV PESOZ SALAS	L	REE	146,22	0,00	44,50	0,00	0,00	190,72	2,18	97,82	8.760,00	1980	Asturias		
Linea 400 kV PESOZ SANZO 1	L	REE	0,00	0,00	0,00	0,00	0,00	0,00	0,00	100,00	8.760,00	510	Asturias		
Linea 400 kV PESOZ SANZO 2	L	REE	0,00	0,00	0,00	0,00	0,00	0,00	0,00	100,00	8.760,00	510	Asturias		
Linea 400 kV PIEROLA SENTMENA 1	L	REE	64,93	0,00	0,00	0,00	0,00	64,93	0,74	99,26	8.760,00	1300	Cataluña		
Linea 400 kV PIEROLA SENTMENA 2	L	REE	10,15	0,00	1,48	0,00	0,00	11,63	0,13	99,87	8.760,00	1300	Cataluña		
Linea 400 kV PIEROLA VANDELLO	L	REE	54,77	0,00	1,48	31,19	0,00	87,44	1,00	99,00	8.760,00	1280	Cataluña		
Linea 400 kV PIEROLA VIC	L	REE	56,57	0,00	0,00	0,00	0,00	56,57	0,65	99,35	8.760,00	1710	Cataluña		
Linea 400 kV PINAR DE REY TAJO ENCANTA	L	REE	145,23	0,00	0,00	0,62	101,52	145,85	1,67	98,33	8.760,00	1690	Andalucía		
Linea 400 kV PINARREY PTO CRUZ	L	REE	320,47	0,00	416,52	0,00	0,00	736,98	8,41	91,59	8.760,00	1720	Andalucía		
Linea 400 kV PINILLA PENARRUB	L	REE	29,23	0,00	0,00	0,00	0,00	29,23	0,33	99,67	8.760,00	1800	Castilla - La Mancha		
Linea 400 kV PINILLA ROCAMORA 1	L	REE	54,85	0,00	0,00	0,00	0,00	54,85	0,63	99,37	8.760,00	1730	Castilla - La Mancha	Valencia	Murcia
Linea 400 kV PINILLA ROMICA 1	L	REE	0,00	0,00	0,00	0,00	0,73	0,00	0,00	100,00	8.760,00	1590	Castilla - La Mancha		
Linea 400 kV PINILLA ROMICA 2	L	REE	0,00	0,00	13,28	0,00	3,83	13,28	0,15	99,85	8.760,00	1790	Castilla - La Mancha		

INSTALACIÓN	TIPO	PROP 1	TIEMPO INDISPONIBILIDAD (horas) *					TIEMPO TOTAL (horas)	Ili	IDi	TIEMPO SERVICIO (horas)	CAPACID. INVIERNO	CCAA 1	CCAA 2	CCAA 3
			A	B	C	D	E								
Línea 400 kV POLGORDO LA ROBLA 1	L	REE	31,23	0,00	0,00	0,00	0,00	31,23	0,36	99,64	8.760,00	1610	Asturias	Castilla y León	
Línea 400 kV PTO CRUZ TARIFA 1	L	REE	355,73	416,58	149,42	0,00	0,75	921,73	10,52	89,48	8.760,00	715	Andalucía		
Línea 400 kV PTO CRUZ TARIFA 2	L	REE	100,77	0,00	3,97	6,56	3,72	111,29	1,27	98,73	8.760,00	715	Andalucía		
Línea 400 kV PUEGUZMA TAVIRA	L	REE	53,00	0,00	0,00	0,00	2,00	53,00	0,61	99,39	8.760,00	1386	Andalucía		
Línea 400 kV ROCAMORA SAX	L	REE	0,00	0,00	0,00	0,00	246,72	0,00	0,00	100,00	8.760,00	1730	Valencia		
Línea 400 kV ROCAMORA TREMENDO 1	L	REE	249,05	0,00	0,00	0,00	0,00	249,05	2,84	97,16	8.760,00	1760	Valencia		
Línea 400 kV RUBI VANDELLO	L	REE	102,82	0,00	2,18	30,98	0,00	135,98	1,55	98,45	8.760,00	1280	Cataluña		
Línea 400 kV RUBI VILADECANS 1	L	REE	104,23	23,78	0,00	0,00	0,00	128,02	1,46	98,54	8.760,00	1380	Cataluña		
Línea 400 kV SALAS SANTA MARIA DE GRAI	L	REE	7,40	0,00	68,20	0,00	0,00	75,60	0,86	99,14	8.760,00	1980	Asturias		
Línea 400 kV SALAS SOTORIBE	L	REE	32,18	0,00	0,00	0,00	0,00	32,18	0,37	99,63	8.760,00	1350	Asturias		
Línea 400 kV SALLENTE SENTMENA	L	REE	279,87	0,00	0,00	0,00	0,00	279,87	3,19	96,81	8.760,00	1300	Cataluña		
Línea 400 kV SANTURCE ZIERBENA	L	REE	37,97	0,00	1,03	0,00	0,00	39,00	0,45	99,55	8.760,00	1700	País Vasco		
Línea 400 kV SASERVAN BROVALES 1	L	REE	218,85	0,00	0,00	0,00	0,00	218,85	2,50	97,50	8.760,00	1960	Extremadura		
Línea 400 kV SASERVAN BROVALES 2	L	REE	98,22	0,00	0,00	0,00	0,00	98,22	1,12	98,88	8.760,00	1960	Extremadura		
Línea 400 kV SEGOVIA TORDESIL	L	REE	27,33	436,83	0,00	2,38	0,00	466,55	5,33	94,67	8.760,00	1730	Castilla y León		
Línea 400 kV SOLORZAN TDUDALLA	L	REE	95,82	0,00	0,00	0,00	0,00	95,82	1,09	98,91	8.760,00	2440	Cantabria		
Línea 400 kV SOTO DE RIBERA SOTO DE RII	L	REE	0,00	0,00	0,00	0,00	0,00	0,00	0,00	100,00	8.760,00	350	Asturias		
Línea 400 kV TABARA TORDESIL	L	REE	0,00	0,00	0,00	1,98	0,00	1,98	0,02	99,98	8.760,00	1730	Castilla y León		
Línea 400 kV TDUDALLA UDALLA L	L	REE	0,00	0,00	0,00	0,00	0,00	0,00	0,00	100,00	8.760,00	1690	Cantabria		
Línea 400 kV TERRER TRILLO	L	REE	97,90	0,00	10,62	0,00	0,00	108,52	1,24	98,76	8.760,00	1800	Aragón	Castilla y León	Castilla - La Mancha
Línea 400 kV TORDESIL VCRRETAS	L	REE	96,48	0,00	0,00	0,00	0,00	96,48	1,10	98,90	8.760,00	1380	Castilla y León		
Línea 400 kV TRILLO VNESCUDE	L	REE	0,00	2,75	3,15	0,00	0,00	5,90	0,07	99,93	8.760,00	1600	Castilla y León		
Línea 400 kV VANDELLO VANDELLO 1	L	REE	0,00	0,00	0,00	0,00	0,00	0,00	0,00	100,00	8.760,00	1139	Cataluña		
Línea 400 kV VANDELLO VANDELLO 2	L	REE	6,03	0,00	0,00	0,00	0,00	6,03	0,07	99,93	8.760,00	1139	Cataluña		
Línea 400 kV VCRRETAS VILLARIN	L	REE	76,95	0,00	0,00	0,00	0,00	76,95	0,88	99,12	8.760,00	1350	Castilla y León		
Línea MORELLA PLANA 1 400	L	REE	0,00	0,00	5,72	0,00	75,45	5,72	0,07	99,93	8.760,00	1270	Valencia		
Línea 220 kV A.ZINC TABIELLA 1	L	REE	9,27	0,00	0,00	0,00	0,00	9,27	0,11	99,89	8.760,00	320	Asturias		
Línea 220 kV A.ZINC TABIELLA 2	L	REE	0,00	0,00	0,00	0,00	0,00	0,00	0,00	100,00	8.760,00	320	Asturias		
Línea 220 kV ABADIANO MONDRAGO	L	REE	94,63	0,00	32,72	0,00	0,00	127,35	1,45	98,55	8.760,00	390	País Vasco		
Línea 220 kV ABADIANO SIDENORB	L	REE	99,83	0,00	1,87	0,00	0,00	101,70	1,16	98,84	8.760,00	360	País Vasco		
Línea 220 kV ABADIANO VITORIA	L	REE	2,90	0,00	8,63	0,00	0,00	11,53	0,13	99,87	8.760,00	390	País Vasco		
Línea 220 kV ABRERA PUJALT	L	REE	11,55	0,00	0,00	0,00	0,00	11,55	0,13	99,87	8.760,00	360	Cataluña		
Línea 220 kV ABRERA RUBI	L	REE	63,05	5,10	0,00	0,00	0,00	68,15	2,14	97,86	3.178,27	360	Cataluña		
Línea 220 kV ABRERA RUBI	L	REE	59,30	0,63	0,00	0,00	0,00	59,93	1,17	98,83	5.106,80	360	Cataluña		
Línea 220 kV ACEBIZKA TACBIZK1	L	REE	76,28	0,00	0,00	0,00	4,22	76,28	0,87	99,13	8.760,00	360	País Vasco		
Línea 220 kV ACEBIZKA TACBIZK2	L	REE	0,00	0,00	0,00	2,94	48,64	2,94	0,03	99,97	8.760,00	360	País Vasco		
Línea 220 kV ACECA ANOVER	L	REE	7,67	0,00	0,00	0,29	9,50	7,96	0,09	99,91	8.760,00	470	Castilla - La Mancha		
Línea 220 kV ACECA CARYUELA	L	REE	90,03	0,00	0,00	5,31	2,00	95,34	1,09	98,91	8.760,00	680	Castilla - La Mancha		
Línea 220 kV ACECA MORA	L	REE	0,00	266,80	0,00	2,69	0,00	269,49	3,08	96,92	8.760,00	320	Castilla - La Mancha	Madrid	
Línea 220 kV ACECA PICON	L	REE	0,52	1.022,13	0,00	0,00	0,00	1.022,65	11,67	88,33	8.760,00	430	Castilla - La Mancha	Madrid	

INSTALACIÓN	TIPO	PROP 1	TIEMPO INDISPONIBILIDAD (horas) *					TIEMPO TOTAL (horas)	Ili	IDi	TIEMPO SERVICIO (horas)	CAPACID. INVIERNO	CCAA 1	CCAA 2	CCAA 3
			A	B	C	D	E								
Línea 220 kV ACECA PRADILLO	L	REE	33,88	0,00	5,75	0,11	0,00	39,74	0,45	99,55	8.760,00	500	Madrid		
Línea 220 kV ACECA VALDMORO	L	REE	99,92	1,10	0,00	0,02	0,00	101,04	1,15	98,85	8.760,00	680	Castilla - La Mancha	Madrid	
Línea 220 kV ADRALL CERCS	L	REE	101,90	0,00	0,00	0,00	107,97	101,90	1,16	98,84	8.760,00	380	Cataluña		
Línea 220 kV ADRALL LLAVORSI	L	REE	0,00	0,00	0,00	0,03	0,00	0,03	0,00	100,00	8.760,00	380	Cataluña		
Línea 220 kV AEBARCEL ZONAFRAN	L	REE	31,10	0,00	0,00	0,00	0,00	31,10	0,36	99,64	8.760,00	400	Cataluña		
Línea 220 kV AENA HORTALEZ	L	REE	0,00	220,75	0,00	0,34	0,00	221,09	2,52	97,48	8.760,00	240	Madrid		
Línea 220 kV AENA SS REYES 1	L	REE	154,72	439,80	0,00	1,62	25,15	596,14	6,81	93,19	8.760,00	350	Madrid		
Línea 220 kV AENA SS REYES 2	L	REE	245,17	0,00	0,00	0,00	0,00	245,17	2,80	97,20	8.760,00	575	Madrid		
Línea 220 kV AENOESTE AEBARCEL	L	REE	5,15	0,00	0,00	0,00	0,00	5,15	0,06	99,94	8.760,00	400	Cataluña		
Línea 220 kV AENOESTE VILADECA	L	REE	60,12	0,00	0,00	0,00	0,00	60,12	0,69	99,31	8.760,00	400	Cataluña		
Línea 220 kV AGUACATE POLIGONC	L	REE	2,32	0,00	0,00	0,00	0,00	2,32	0,03	99,97	8.760,00	470	Madrid		
Línea 220 kV AGUACATE PQINGENI	L	REE	97,08	0,00	0,00	0,00	0,00	97,08	1,11	98,89	8.760,00	470	Madrid		
Línea 220 kV AGUAYO CHAGUAYO 1	L	REE	0,00	0,00	0,00	0,05	0,00	0,05	0,00	100,00	8.760,00	470	Cantabria		
Línea 220 kV AGUAYO CHAGUAYO 2	L	REE	0,65	0,00	0,00	0,00	0,00	0,65	0,01	99,99	8.760,00	470	Cantabria		
Línea 220 kV AGUAYO GARO BAR	L	REE	0,00	1.137,05	0,00	0,05	0,00	1.137,10	12,98	87,02	8.760,00	540	Cantabria	Castilla y León	
Línea 220 kV AGUAYO MATAPORQ	L	REE	305,30	52,32	0,00	0,02	0,00	357,64	4,08	95,92	8.760,00	370	Cantabria		
Línea 220 kV AGUAYO PENAGOS 2	L	REE	0,00	468,43	2,20	0,00	0,00	470,63	5,37	94,63	8.760,00	570	Cantabria		
Línea 220 kV AGUAYO PSMIGUEL	L	REE	151,78	0,00	4,70	0,00	0,00	156,48	1,79	98,21	8.760,00	470	Cantabria		
Línea 220 kV ALARCOS MANZARES	L	REE	98,25	0,00	0,00	0,00	5,40	98,25	1,12	98,88	8.760,00	330	Castilla - La Mancha		
Línea 220 kV ALARCOS PICON	L	REE	0,00	0,00	0,00	0,00	0,00	0,00	0,00	100,00	8.760,00	440	Castilla - La Mancha		
Línea 220 kV ALBAL CATADAU	L	REE	74,95	492,93	0,00	0,00	0,00	567,88	6,48	93,52	8.760,00	360	Valencia		
Línea 220 kV ALBAL TORRENTE	L	REE	99,52	0,00	0,00	0,00	7,07	99,52	1,14	98,86	8.760,00	370	Valencia		
Línea 220 kV ALBARELL CASTRELO	L	REE	0,00	0,00	0,00	0,00	110,98	0,00	0,00	100,00	4.593,03	285	Galicia		
Línea 220 kV ALBARELL CASTRELO	L	REE	0,00	0,00	29,03	0,00	6,62	29,03	0,71	99,29	4.080,28	285	Galicia		
Línea 220 kV ALBARELL TCASTRELO	L	REE	0,00	0,00	0,00	0,00	0,00	0,00	0,00	100,00	85,57	285	Galicia		
Línea 220 kV ALBATARR MANGRANE	L	REE	100,40	0,00	0,00	0,00	0,00	100,40	1,15	98,85	8.760,00	230	Cataluña		
Línea 220 kV ALBATARR TORSEGRE	L	REE	79,95	0,00	0,00	0,14	0,00	80,09	0,91	99,09	8.760,00	230	Cataluña		
Línea 220 kV ALCIRA BERNAT 1	L	REE	53,15	0,00	0,00	0,00	0,00	53,15	0,61	99,39	8.760,00	580	Valencia		
Línea 220 kV ALCIRA BERNAT 2	L	REE	104,20	0,00	0,00	0,00	0,00	104,20	1,19	98,81	8.760,00	580	Valencia		
Línea 220 kV ALCOBEND FUENCARR	L	REE	9,78	0,00	267,20	1,53	24,03	278,51	3,18	96,82	8.760,00	485	Madrid		
Línea 220 kV ALCOBEND SS REYES	L	REE	0,02	0,00	0,00	0,00	0,00	0,02	0,00	100,00	8.760,00	500	Madrid		
Línea 220 kV ALCOMOLA PUENTELA	L	REE	0,00	100,55	0,00	0,00	0,00	100,55	1,15	98,85	8.760,00	620	Castilla y León	País Vasco	
Línea 220 kV ALCOMOLA VILLIMAR	L	REE	0,00	0,00	0,00	0,00	0,00	0,00	0,00	100,00	8.760,00	600	Castilla y León		
Línea 220 kV ALCORES CARMONA	L	REE	96,95	0,00	0,00	0,00	0,00	96,95	1,11	98,89	8.760,00	380	Andalucía		
Línea 220 kV ALCORES DRODRIGO	L	REE	5,17	0,00	0,00	3,98	0,00	9,15	0,10	99,90	8.760,00	310	Andalucía		
Línea 220 kV ALCORES GAZULES	L	REE	89,33	0,00	0,00	0,00	0,00	89,33	1,02	98,98	8.760,00	420	Andalucía		
Línea 220 kV ALCORES SANTA ELVIRA 1	L	REE	0,00	0,00	0,00	0,00	0,00	0,00	0,00	100,00	8.760,00	857	Andalucía		
Línea 220 kV ALCORES SANTA ELVIRA 2	L	REE	0,00	0,00	0,00	0,00	0,00	0,00	0,00	100,00	8.760,00	857	Andalucía		
Línea 220 kV ALDAIA QUARTPOB	L	REE	131,03	0,00	0,00	0,00	10,80	131,03	1,50	98,50	8.760,00	450	Valencia		
Línea 220 kV ALDAIA TORRENTE	L	REE	160,43	0,00	0,00	0,00	29,40	160,43	1,83	98,17	8.760,00	450	Valencia		

INSTALACIÓN	TIPO	PROP 1	TIEMPO INDISPONIBILIDAD (horas) *					TIEMPO TOTAL (horas)	Ili	IDi	TIEMPO SERVICIO (horas)	CAPACID. INVIERNO	CCAA 1	CCAA 2	CCAA 3
			A	B	C	D	E								
Línea 220 kV ALDEADAV ALDEADAV 2	L	REE	0,00	0,00	0,00	0,00	0,00	0,00	0,00	100,00	8.760,00	437	Castilla y León		
Línea 220 kV ALDEADAV POCINHO 1	L	REE	0,00	0,00	0,00	0,03	165,47	0,03	0,00	100,00	8.760,00	435	Castilla y León		
Línea 220 kV ALDEADAV POCINHO 2	L	REE	0,00	0,00	5,05	0,00	165,32	5,05	0,06	99,94	8.760,00	435	Castilla y León		
Línea 220 kV ALDEADAV VILLARIN 1	L	REE	97,45	267,48	0,00	0,00	0,00	364,93	4,17	95,83	8.760,00	370	Castilla y León		
Línea 220 kV ALDEADAV VILLARIN 2	L	REE	27,45	146,10	0,00	0,00	5,15	173,55	1,98	98,02	8.760,00	370	Castilla y León		
Línea 220 kV ALDEADAV VILLARIN 3	L	REE	95,95	0,00	0,00	0,00	0,00	95,95	1,10	98,90	8.760,00	370	Castilla y León		
Línea 220 kV ALDEADAV VILLARIN 4	L	REE	30,58	0,00	0,00	0,00	0,00	30,58	0,35	99,65	8.760,00	370	Castilla y León		
Línea 220 kV ALDEADAVILA ALDEADAVILA 1	L	REE	0,00	0,00	0,00	0,00	0,00	0,00	0,00	100,00	8.760,00	600	Castilla y León		
Línea 220 kV ALGECIRA NUVCASAR	L	REE	218,55	0,00	8,40	0,00	0,00	226,95	2,59	97,41	8.760,00	410	Andalucía		
Línea 220 kV ALGECIRA PINARREY 1	L	REE	98,72	0,72	0,00	0,00	0,00	99,43	1,14	98,86	8.760,00	660	Andalucía		
Línea 220 kV ALGECIRA PINARREY 2	L	REE	76,25	1,00	0,00	0,00	24,05	77,25	0,88	99,12	8.760,00	660	Andalucía		
Línea 220 kV ALGECIRA PTO REAL	L	REE	65,20	0,00	7,37	0,00	0,00	72,57	0,83	99,17	8.760,00	430	Andalucía		
Línea 220 kV ALHAURIN CARTAMA 1	L	REE	78,00	0,00	0,00	0,00	1,80	78,00	0,89	99,11	8.760,00	430	Andalucía		
Línea 220 kV ALHAURIN CARTAMA 2	L	REE	79,75	0,00	0,00	0,00	0,00	79,75	0,91	99,09	8.760,00	300	Andalucía		
Línea 220 kV ALHAURIN COSTASOL	L	REE	148,98	0,00	0,00	0,00	0,00	148,98	1,70	98,30	8.760,00	420	Andalucía		
Línea 220 kV ALHAURIN JORDANA	L	REE	101,15	0,00	0,00	0,62	37,35	101,77	1,16	98,84	8.760,00	420	Andalucía		
Línea 220 kV ALI MERCENZ	L	REE	101,08	0,00	1,18	0,00	0,00	102,27	1,17	98,83	8.760,00	570	País Vasco		
Línea 220 kV ALI VITORIA 1	L	REE	100,77	0,00	0,00	0,01	0,00	100,78	1,15	98,85	8.760,00	460	País Vasco		
Línea 220 kV ALI VITORIA 2	L	REE	100,87	0,00	1,40	0,00	0,00	102,27	1,17	98,83	8.760,00	460	País Vasco		
Línea 220 kV ALJARAFE DRODRIGO	L	REE	101,85	0,00	0,00	0,00	8,45	101,85	1,16	98,84	8.760,00	426	Andalucía		
Línea 220 kV ALJARAFE ROCIO	L	REE	0,00	199,43	0,00	0,00	0,00	199,43	2,28	97,72	8.760,00	840	Andalucía		
Línea 220 kV ALJARAFE SANTIPON	L	REE	52,45	0,00	0,00	0,00	0,00	52,45	0,60	99,40	8.760,00	420	Andalucía		
Línea 220 kV ALMARAZ E.T. ALMARAZ CN 1	L	REE	0,00	0,00	0,00	0,00	0,00	0,00	0,00	100,00	8.760,00	430	Extremadura		
Línea 220 kV ALMARAZ E.T. ALMARAZ CN 2	L	REE	26,55	0,00	0,00	0,00	0,00	26,55	0,30	99,70	8.760,00	470	Extremadura		
Línea 220 kV ALMARAZ E.T. EBORA 1	L	REE	0,00	0,00	42,62	0,00	114,75	42,62	0,70	99,30	6.129,12	350	Castilla - La Mancha	Extremadura	
Línea 220 kV ALMARAZ TRUJILLO	L	REE	97,30	0,00	0,00	0,00	0,00	97,30	1,11	98,89	8.760,00	320	Extremadura		
Línea 220 kV ALMODOVA CASILLAS	L	REE	0,00	0,00	0,00	0,00	0,00	0,00	0,00	100,00	8.760,00	440	Andalucía		
Línea 220 kV ALMODOVA VNUEVREY	L	REE	8,73	0,00	1,60	0,00	0,00	10,33	0,12	99,88	8.760,00	430	Andalucía		
Línea 220 kV ALONSOTE GUENES	L	REE	0,00	0,00	0,00	0,00	1,02	0,00	0,00	100,00	8.760,00	280	País Vasco		
Línea 220 kV ALVARADO BALBOA	L	REE	79,32	0,00	0,00	0,00	0,00	79,32	0,91	99,09	8.760,00	310	Extremadura		
Línea 220 kV ALVARADO MERIDA	L	REE	33,80	0,00	0,00	0,00	0,00	33,80	0,39	99,61	8.760,00	290	Extremadura		
Línea 220 kV ALVARADO VAGUADAS	L	REE	198,55	0,00	54,43	0,00	0,00	252,98	2,89	97,11	8.760,00	310	Extremadura		
Línea 220 kV AMOEIRO CASTRELO	L	REE	0,00	0,00	0,00	0,00	0,00	0,00	0,00	100,00	4.594,15	320	Galicia		
Línea 220 kV AMOEIRO CASTRELO	L	REE	29,98	284,78	15,05	0,00	0,00	329,82	8,08	91,92	4.080,28	320	Galicia		
Línea 220 kV AMOEIRO CHANTADA	L	REE	246,38	0,00	0,00	0,00	0,00	246,38	2,81	97,19	8.760,00	320	Galicia		
Línea 220 kV AMOEIRO TCASTRELO	L	REE	0,00	0,00	0,00	0,00	0,00	0,00	0,00	100,00	85,57	285	Galicia		
Línea 220 kV ANDUJAR GUADAME 1	L	REE	0,00	0,00	0,00	0,00	0,00	0,00	0,00	100,00	8.760,00	860	Andalucía		
Línea 220 kV ANDUJAR GUADAME 2	L	REE	0,00	0,00	0,00	0,00	0,00	0,00	0,00	100,00	8.760,00	880	Andalucía		
Línea 220 kV ANDUJAR P.LLANO	L	REE	266,25	0,00	0,00	0,00	0,00	266,25	3,04	96,96	8.760,00	310	Andalucía	Castilla - La Mancha	
Línea 220 kV ANOIA ABRERA	L	REE	0,00	0,00	0,00	0,00	0,00	0,00	0,00	100,00	474,93	250	Cataluña		

INSTALACIÓN	TIPO	PROP 1	TIEMPO INDISPONIBILIDAD (horas) *					TIEMPO TOTAL (horas)	Ili	IDi	TIEMPO SERVICIO (horas)	CAPACID. INVIERNO	CCAA 1	CCAA 2	CCAA 3
			A	B	C	D	E								
Línea 220 kV ANOIA P.SUERT	L	REE	229,58	0,00	0,00	0,05	0,00	229,63	2,62	97,38	8.760,00	300	Cataluña		
Línea 220 kV ANOIA RUBI	L	REE	2,77	0,00	0,00	0,00	0,00	2,77	0,09	99,91	3.178,27	360	Cataluña		
Línea 220 kV ANOIA RUBI	L	REE	89,02	0,63	0,00	0,00	0,00	89,65	1,76	98,24	5.106,80	360	Cataluña		
Línea 220 kV ANOVER PINTOAYU	L	REE	43,33	0,00	0,00	3,41	0,00	46,74	0,53	99,47	8.760,00	580	Castilla - La Mancha	Madrid	
Línea 220 kV ANTONIO ARGANZUE	L	REE	120,03	0,00	0,00	0,00	32,88	120,03	1,37	98,63	8.760,00	520	Madrid		
Línea 220 kV ANTONIO PQINGENI	L	REE	96,33	0,00	0,00	0,00	0,00	96,33	1,10	98,90	8.760,00	510	Madrid		
Línea 220 kV AQUA F.S.LUIS 1	L	REE	0,00	0,00	52,33	0,00	0,00	52,33	0,60	99,40	8.760,00	450	Valencia		
Línea 220 kV AQUA PCENTRAL 1	L	REE	99,58	0,00	0,00	0,00	0,00	99,58	1,14	98,86	8.760,00	450	Valencia		
Línea 220 kV ARAVACA MAJADAHO	L	REE	139,88	7,77	0,00	0,00	0,00	147,65	1,69	98,31	8.760,00	470	Madrid		
Línea 220 kV ARAVACA VENTAS	L	REE	97,97	633,10	0,00	0,00	72,62	731,07	8,35	91,65	8.760,00	510	Madrid		
Línea 220 kV ARBILLERA CONSO 1	L	REE	0,00	11,05	0,00	2,53	1,08	13,58	0,16	99,84	8.760,00	580	Castilla y León	Galicia	
Línea 220 kV ARBILLERA VALPARAISO 1	L	REE	0,00	0,00	0,00	0,00	2,13	0,00	0,00	100,00	8.760,00	570	Castilla y León		
Línea 220 kV ARDOZ ALGETE	L	REE	98,77	0,00	136,57	0,00	56,98	235,33	2,69	97,31	8.760,00	470	Madrid		
Línea 220 kV ARDOZ TVICALVA	L	REE	57,82	0,00	0,00	3,28	0,00	61,10	0,70	99,30	8.760,00	470	Madrid		
Línea 220 kV ARGANDA LOECHES	L	REE	0,85	560,93	564,20	0,12	0,00	1.126,10	12,86	87,14	8.760,00	440	Madrid		
Línea 220 kV ARGANDA VALDMORO	L	REE	8,05	0,00	0,00	0,00	0,00	8,05	1,13	98,87	713,13	440	Madrid		
Línea 220 kV ARGANDA VALDMORO	L	REE	123,17	65,87	0,00	4,50	0,00	193,54	2,51	97,49	7.716,08	440	Madrid		
Línea 220 kV ARGANZUE MELANCOL	L	REE	30,75	0,00	0,00	0,00	0,00	30,75	0,35	99,65	8.760,00	580	Madrid		
Línea 220 kV ARKALE ARGIA	L	REE	99,63	0,00	0,00	7,71	81,80	107,34	1,23	98,77	8.760,00	460	País Vasco		
Línea 220 kV ARKALE HERNANI 1	L	REE	3,45	8,47	660,75	0,03	0,00	672,70	7,68	92,32	8.760,00	560	País Vasco		
Línea 220 kV ARKALE HERNANI 2	L	REE	101,13	32,67	6,08	0,13	0,00	140,01	1,60	98,40	8.760,00	460	País Vasco		
Línea 220 kV ARKALE IRUN 1	L	REE	0,00	4,67	7,63	0,00	0,00	12,30	0,14	99,86	8.760,00	480	País Vasco		
Línea 220 kV ARR.VEGA MECO	L	REE	150,73	0,00	0,00	0,00	0,00	150,73	1,72	98,28	8.760,00	470	Madrid		
Línea 220 kV ARR.VEGA SS REYES	L	REE	72,80	0,00	0,00	0,00	0,00	72,80	0,83	99,17	8.760,00	680	Madrid		
Línea 220 kV ARROYADA RENEDO	L	REE	224,92	0,00	0,00	0,00	0,00	224,92	2,57	97,43	8.760,00	380	Castilla y León		
Línea 220 kV ARROYADA TORDESIL	L	REE	98,97	0,00	0,00	0,00	6,65	98,97	1,13	98,87	8.760,00	380	Castilla y León		
Línea 220 kV ARROYOVA MONTEBAJ	L	REE	0,00	98,85	0,00	0,81	0,00	99,66	1,14	98,86	8.760,00	420	Andalucía		
Línea 220 kV ARROYOVA VENTAINA	L	REE	437,78	0,00	0,97	0,00	0,00	438,75	5,01	94,99	8.760,00	310	Andalucía	Castilla - La Mancha	
Línea 220 kV ARSNJUA CARYUELA	L	REE	0,00	5,02	0,00	0,00	27,73	5,02	0,06	99,94	8.760,00	780	Castilla - La Mancha		
Línea 220 kV ARSNJUA MANZARES	L	REE	49,93	0,00	0,00	0,00	0,00	49,93	0,57	99,43	8.760,00	780	Castilla - La Mancha		
Línea 220 kV ASCO RIBARROJ	L	REE	0,17	270,68	0,00	0,00	9,10	270,85	3,09	96,91	8.760,00	360	Cataluña		
Línea 220 kV ASTILLER FIESA	L	REE	4,07	0,00	0,00	0,00	9,03	4,07	0,05	99,95	8.760,00	152	Cantabria		
Línea 220 kV ASTILLER PENAGOS 1	L	REE	7,18	0,00	0,00	0,00	0,00	7,18	0,08	99,92	8.760,00	460	Cantabria		
Línea 220 kV ASTILLER PENAGOS 2	L	REE	11,13	0,00	0,00	0,00	0,00	11,13	0,13	99,87	8.760,00	460	Cantabria		
Línea 220 kV ATARFE CAPARACE	L	REE	0,00	42,62	0,00	0,00	0,00	42,62	0,49	99,51	8.760,00	590	Andalucía		
Línea 220 kV ATARFE ILLORA	L	REE	0,00	100,48	0,00	0,00	0,00	100,48	1,15	98,85	8.760,00	320	Andalucía		
Línea 220 kV ATARFE OLIVARES	L	REE	192,98	0,00	6,60	0,00	0,00	199,58	2,28	97,72	8.760,00	430	Andalucía		
Línea 220 kV ATIOS PAZOSBOR	L	REE	0,00	0,00	0,00	0,15	0,00	0,15	0,00	100,00	8.760,00	320	Galicia		
Línea 220 kV AVEZARAG MONTETOR	L	REE	0,27	0,00	0,00	0,00	0,00	0,27	0,00	100,00	8.760,00	450	Aragón		
Línea 220 kV AVEZARAG PENAFLO	L	REE	0,00	0,00	0,00	0,00	0,00	0,00	0,00	100,00	8.760,00	450	Aragón		

INSTALACIÓN	TIPO	PROP 1	TIEMPO INDISPONIBILIDAD (horas) *					TIEMPO TOTAL (horas)	Ili	IDi	TIEMPO SERVICIO (horas)	CAPACID. INVIERNO	CCAA 1	CCAA 2	CCAA 3
			A	B	C	D	E								
Línea 220 kV AYALA TAYALA1	L	REE	194,90	0,00	0,00	0,00	0,00	194,90	2,22	97,78	8.760,00	400	País Vasco		
Línea 220 kV AYALA TAYALA2	L	REE	280,77	0,00	23,88	11,01	0,00	315,66	3,60	96,40	8.760,00	400	País Vasco		
Línea 220 kV AYALA TTUBACEX	L	REE	0,00	0,00	0,00	0,00	163,33	0,00	0,00	100,00	8.760,00	360	País Vasco		
Línea 220 kV AYALA TTUBOS	L	REE	7,37	0,00	2,70	0,00	4,20	10,07	0,11	99,89	8.760,00	360	País Vasco		
Línea 220 kV AZCA HORTALEZ	L	UF	97,03	0,00	0,00	0,00	0,00	97,03	1,11	98,89	8.760,00	534	Madrid		
Línea 220 kV AZCA NORTE	L	UF	30,25	0,00	0,00	0,00	0,00	30,25	0,35	99,65	8.760,00	487	Madrid		
Línea 220 kV AZUTAN TALAVERA	L	REE	0,00	0,00	0,00	2,97	0,00	2,97	0,03	99,97	8.760,00	380	Castilla - La Mancha		
Línea 220 kV BABCOCK TACBIZK1	L	REE	76,28	0,00	0,00	0,00	4,22	76,28	0,87	99,13	8.760,00	360	País Vasco		
Línea 220 kV BABCOCK TACBIZK2	L	REE	0,00	0,00	0,00	0,00	0,00	0,00	0,00	100,00	8.760,00	360	País Vasco		
Línea 220 kV BADALONA GUIXERES 1	L	REE	91,72	0,00	0,00	0,00	0,00	91,72	1,05	98,95	8.760,00	356	Cataluña		
Línea 220 kV BADALONA S.ANDREU	L	REE	103,47	116,90	981,47	0,18	11,17	1.202,02	13,72	86,28	8.760,00	414	Cataluña		
Línea 220 kV BADALONA SAGRERA	L	REE	5,92	0,00	0,00	0,00	0,00	5,92	0,07	99,93	8.760,00	415	Cataluña		
Línea 220 kV BALBOA BROVALES	L	REE	4,97	0,00	0,00	0,00	0,00	4,97	0,06	99,94	8.760,00	860	Extremadura		
Línea 220 kV BALSICAS FAUSITA	L	REE	0,00	0,00	6,60	0,00	0,00	6,60	0,08	99,92	8.760,00	550	Murcia		
Línea 220 kV BALSICAS PALMAR	L	REE	98,88	0,00	0,00	0,00	0,00	98,88	1,13	98,87	8.760,00	650	Murcia		
Línea 220 kV BAROVIVE GRAMANET	L	REE	33,13	0,00	0,00	0,00	0,00	33,13	0,38	99,62	8.760,00	460	Cataluña		
Línea 220 kV BAROVIVE TRINITAT	L	REE	3,37	0,00	0,00	0,00	0,00	3,37	0,04	99,96	8.760,00	460	Cataluña		
Línea 220 kV BARRIOS PINARREY 5	L	REE	100,35	1,38	0,00	0,00	0,00	101,73	1,16	98,84	8.760,00	570	Andalucía		
Línea 220 kV BASAURI GUENES 1	L	REE	3,57	0,00	0,00	0,00	0,00	3,57	0,04	99,96	8.760,00	400	País Vasco		
Línea 220 kV BASAURI GUENES 2	L	REE	13,32	0,00	0,00	0,00	0,00	13,32	0,15	99,85	8.760,00	370	País Vasco		
Línea 220 kV BASAURI TGUENES	L	REE	0,00	0,00	31,70	0,00	0,00	31,70	0,36	99,64	8.760,00	360	País Vasco		
Línea 220 kV BECHI LA PLANA	L	REE	0,00	0,00	0,00	0,00	99,90	0,00	0,00	100,00	8.760,00	460	Valencia		
Línea 220 kV BECHI VALLDUXO	L	REE	21,35	0,00	0,00	0,00	126,88	21,35	0,24	99,76	8.760,00	460	Valencia		
Línea 220 kV BEGUES C.JARDI	L	REE	40,22	0,00	0,00	2,26	0,00	42,48	0,48	99,52	8.760,00	630	Cataluña		
Línea 220 kV BEGUES CASTELLE	L	REE	8,42	0,00	0,00	0,00	0,00	8,42	0,10	99,90	8.760,00	360	Cataluña		
Línea 220 kV BEGUES COLLBLAN 1	L	REE	15,90	0,00	0,00	0,00	0,00	15,90	0,18	99,82	8.760,00	460	Cataluña		
Línea 220 kV BEGUES COLLBLAN 2	L	REE	2,55	0,00	0,00	0,00	0,00	2,55	0,03	99,97	8.760,00	460	Cataluña		
Línea 220 kV BEGUES CSBISBAL	L	REE	31,40	0,00	0,00	0,00	0,00	31,40	0,36	99,64	8.760,00	460	Cataluña		
Línea 220 kV BEGUES GAVARROT 1	L	REE	77,80	0,15	0,00	0,00	0,00	77,95	0,89	99,11	8.760,00	460	Cataluña		
Línea 220 kV BEGUES GAVARROT 2	L	REE	0,00	0,10	0,00	0,00	0,00	0,10	0,00	100,00	8.760,00	360	Cataluña		
Línea 220 kV BEGUES SUBIRATS	L	REE	104,65	0,00	0,00	0,00	0,00	104,65	1,19	98,81	8.760,00	500	Cataluña		
Línea 220 kV BELESAR CHANTADA	L	REE	15,65	0,00	0,00	0,00	0,00	15,65	0,18	99,82	8.760,00	320	Galicia		
Línea 220 kV BELESAR LA LOMBA	L	REE	99,18	0,00	0,00	0,00	0,00	99,18	1,13	98,87	8.760,00	440	Castilla y León	Galicia	
Línea 220 kV BELESAR MESON V.	L	REE	9,08	5,05	0,00	0,00	0,00	14,13	0,16	99,84	8.760,00	320	Galicia		
Línea 220 kV BELESAR TRIVES	L	REE	97,15	0,00	0,00	0,00	0,00	97,15	1,11	98,89	8.760,00	410	Galicia		
Línea 220 kV BELLICEN CONSTANT	L	REE	0,00	0,00	0,00	0,00	0,00	0,00	0,00	100,00	8.760,00	483	Cataluña		
Línea 220 kV BELLICEN SUBIRATS	L	REE	107,92	0,00	8,02	0,00	0,00	115,93	1,32	98,68	8.760,00	480	Cataluña		
Línea 220 kV BENADRES INGENIO	L	REE	68,07	0,00	0,32	0,00	82,17	68,38	0,78	99,22	8.760,00	460	Valencia		
Línea 220 kV BENADRES LA PLANA	L	REE	4,85	0,00	0,00	0,00	1,03	4,85	0,06	99,94	8.760,00	460	Valencia		
Línea 220 kV BENAHADU BERJA 1	L	REE	77,13	0,00	0,00	0,00	0,00	77,13	0,88	99,12	8.760,00	330	Andalucía		

INSTALACIÓN	TIPO	PROP 1	TIEMPO INDISPONIBILIDAD (horas) *					TIEMPO TOTAL (horas)	Ili	IDi	TIEMPO SERVICIO (horas)	CAPACID. INVIERNO	CCAA 1	CCAA 2	CCAA 3
			A	B	C	D	E								
Línea 220 kV BENAHADU TABERNAS 1	L	REE	72,82	0,00	0,00	0,00	53,17	72,82	0,83	99,17	8.760,00	910	Andalucía		
Línea 220 kV BENAHADU TABERNAS 2	L	REE	0,00	0,00	0,00	0,00	37,58	0,00	0,00	100,00	8.760,00	910	Andalucía		
Línea 220 kV BENEJAMA JIJONA 1	L	REE	225,08	0,00	0,00	0,00	0,00	225,08	2,57	97,43	8.760,00	460	Valencia		
Línea 220 kV BENEJAMA JIJONA 2	L	REE	52,45	0,00	0,00	0,00	0,00	52,45	0,60	99,40	8.760,00	460	Valencia		
Línea 220 kV BENEJAMA NOVELDA	L	REE	102,12	0,00	0,00	0,00	0,00	102,12	1,17	98,83	8.760,00	460	Valencia		
Línea 220 kV BENEJAMA PETREL 1	L	REE	77,53	0,00	0,00	0,00	0,00	77,53	0,89	99,11	8.760,00	460	Valencia		
Línea 220 kV BENICULL BERNAT 2	L	REE	0,00	0,00	0,00	0,00	0,00	0,00	0,00	100,00	8.760,00	500	Valencia		
Línea 220 kV BENIFERR F.MUESTR	L	REE	38,87	0,00	0,00	0,00	0,00	38,87	0,44	99,56	8.760,00	460	Valencia		
Línea 220 kV BENIFERR PCENTRAL	L	REE	0,00	0,00	0,00	0,00	0,00	0,00	0,00	100,00	8.760,00	450	Valencia		
Línea 220 kV BENIFERR TORRENTE	L	REE	0,00	0,00	0,48	0,00	0,00	0,48	0,01	99,99	8.760,00	460	Valencia		
Línea 220 kV BENIFERRI ELIANA 1	L	REE	0,00	0,00	0,00	0,00	0,00	0,00	0,00	100,00	4.451,50	510	Valencia		
Línea 220 kV BERJA ORGIVA 1	L	REE	77,77	0,00	0,00	0,00	0,00	77,77	0,89	99,11	8.760,00	330	Andalucía		
Línea 220 kV BERNAT CATADAU 1	L	REE	1,13	471,98	0,00	0,00	0,00	473,12	5,40	94,60	8.760,00	580	Valencia		
Línea 220 kV BERNAT CATADAU 2	L	REE	0,23	474,60	0,00	0,00	0,00	474,83	5,42	94,58	8.760,00	580	Valencia		
Línea 220 kV BERNAT VALDIGNA	L	REE	0,00	0,00	0,00	0,00	0,00	0,00	0,00	100,00	8.760,00	620	Valencia		
Línea 220 kV BESCANO LA FARGA 1	L	REE	80,72	0,00	0,00	0,00	0,00	80,72	0,92	99,08	8.760,00	560	Cataluña		
Línea 220 kV BESCANO LA FARGA 2	L	REE	87,20	0,00	0,00	0,03	0,00	87,23	1,00	99,00	8.760,00	530	Cataluña		
Línea 220 kV BESOS NUEVO GRAMANET 3	L	REE	32,33	2,80	0,00	0,00	0,00	35,13	0,40	99,60	8.760,00	469	Cataluña		
Línea 220 kV BESOS.N BADALONA 1	L	REE	54,02	2,95	0,00	0,00	0,00	56,97	0,65	99,35	8.760,00	540	Cataluña		
Línea 220 kV BESOS.N BADALONA 2	L	REE	32,18	4,47	0,00	0,00	0,00	36,65	0,42	99,58	8.760,00	540	Cataluña		
Línea 220 kV BESOS.N GRAMANET 1	L	REE	133,83	1,45	548,43	2,08	29,98	685,80	7,83	92,17	8.760,00	414	Cataluña		
Línea 220 kV BESOS.N TANGCATA	L	REE	79,68	2,67	0,00	0,00	0,00	82,35	0,94	99,06	8.760,00	400	Cataluña		
Línea 220 kV BESOS.N TRINITAT	L	REE	198,25	108,23	539,35	0,00	0,00	845,83	9,66	90,34	8.760,00	414	Cataluña		
Línea 220 kV BESOS.N VILANOVA	L	REE	79,78	2,33	0,00	0,00	0,00	82,12	0,94	99,06	8.760,00	400	Cataluña		
Línea 220 kV BIESCAS PRAGNERE	L	REE	3,87	0,00	1,97	0,08	289,27	5,91	0,07	99,93	8.760,00	360	Aragón		
Línea 220 kV BIESCAS SABINANI	L	REE	121,13	0,00	0,18	0,00	5,90	121,32	1,38	98,62	8.760,00	330	Aragón		
Línea 220 kV BOADILLA MAJADAHO	L	REE	2,72	9,00	0,00	0,00	0,00	11,72	0,13	99,87	8.760,00	380	Madrid		
Línea 220 kV BOADILLA VILLAVIC	L	REE	60,98	0,00	5,80	0,00	0,00	66,78	0,76	99,24	8.760,00	320	Madrid		
Línea 220 kV BOLARQUE J.CABRER 1	L	REE	0,02	33,88	0,00	2,07	0,00	35,97	0,41	99,59	8.760,00	290	Castilla - La Mancha		
Línea 220 kV BOLARQUE J.CABRER 2	L	REE	0,02	4,00	0,00	2,07	0,00	6,09	0,07	99,93	8.760,00	290	Castilla - La Mancha		
Línea 220 kV BOLARQUE TRILLO	L	REE	0,00	7,27	0,00	2,11	0,00	9,38	0,11	99,89	8.760,00	480	Castilla - La Mancha		
Línea 220 kV BRAZATOR P.LLANO 1	L	REE	99,43	0,00	0,00	0,00	0,00	99,43	1,14	98,86	8.760,00	680	Castilla - La Mancha		
Línea 220 kV BRAZATOR P.LLANO 2	L	REE	97,45	0,00	0,00	0,00	0,00	97,45	1,11	98,89	8.760,00	680	Castilla - La Mancha		
Línea 220 kV BUENAVIS MORALEJA	L	REE	31,62	0,00	0,00	0,00	0,00	31,62	0,36	99,64	8.760,00	370	Madrid		
Línea 220 kV BUENAVIS RETAMAR	L	REE	222,95	0,00	0,00	0,00	0,00	222,95	2,55	97,45	8.760,00	420	Madrid		
Línea 220 kV C.FREGAC LEGANES	L	REE	0,00	0,00	0,00	0,00	0,00	0,00	0,00	100,00	8.760,00	360	Madrid		
Línea 220 kV C.FREGAC MORALEJA	L	REE	0,00	0,00	0,00	0,00	4,30	0,00	0,00	100,00	8.760,00	280	Madrid		
Línea 220 kV C.JARDI CERVELLO	L	REE	98,25	0,00	0,00	0,00	0,00	98,25	1,12	98,88	8.760,00	430	Cataluña		
Línea 220 kV C.JARDI CODONYER O	L	REE	98,50	0,00	0,00	0,00	0,00	98,50	1,12	98,88	8.760,00	320	Cataluña		
Línea 220 kV C.JARDI COLLBLAN 1	L	REE	138,22	0,00	455,33	0,00	0,00	593,55	6,78	93,22	8.760,00	460	Cataluña		

INSTALACIÓN	TIPO	PROP 1	TIEMPO INDISPONIBILIDAD (horas) *					TIEMPO TOTAL (horas)	Ili	IDi	TIEMPO SERVICIO (horas)	CAPACID. INVIERNO	CCAA 1	CCAA 2	CCAA 3
			A	B	C	D	E								
Línea 220 kV C.JARDI FOIX	L	REE	0,00	0,00	0,00	26,83	0,00	26,83	0,31	99,69	8.760,00	320	Cataluña		
Línea 220 kV C.JARDI MANFIGUE	L	REE	7,83	0,00	0,00	0,00	0,00	7,83	0,09	99,91	8.760,00	320	Cataluña		
Línea 220 kV C.JARDI PIEROLA	L	REE	54,30	0,00	0,00	0,00	0,00	54,30	0,62	99,38	8.760,00	630	Cataluña		
Línea 220 kV C.JARDI RUBI 1	L	REE	57,80	0,00	0,00	0,00	0,00	57,80	0,66	99,34	8.760,00	500	Cataluña		
Línea 220 kV C.JARDI RUBI 2	L	REE	0,00	599,90	0,00	0,00	0,00	599,90	6,85	93,15	8.760,00	500	Cataluña		
Línea 220 kV C.JARDI SANCUGAT	L	REE	98,40	0,00	0,00	0,00	0,00	98,40	1,12	98,88	8.760,00	320	Cataluña		
Línea 220 kV CACERES JM.ORIOL	L	REE	42,97	169,48	0,00	0,00	32,12	212,45	2,43	97,57	8.760,00	430	Extremadura		
Línea 220 kV CACERES TORREJON	L	REE	74,63	0,00	0,00	0,00	0,00	74,63	0,85	99,15	8.760,00	320	Extremadura		
Línea 220 kV CACICEDO ACERIASA	L	REE	76,13	0,00	2,20	1,15	250,22	79,48	0,91	99,09	8.760,00	320	Cantabria		
Línea 220 kV CACICEDO PENAGOS	L	REE	0,00	0,00	2,20	1,16	0,00	3,36	0,04	99,96	8.760,00	400	Cantabria		
Línea 220 kV CALAMOCH MEZQUITA 1	L	REE	2,23	6,32	0,00	0,00	0,00	8,55	0,10	99,90	8.760,00	900	Aragón		
Línea 220 kV CALAMOCH MEZQUITA 2	L	REE	2,55	0,00	0,00	0,03	0,00	2,58	0,03	99,97	8.760,00	900	Aragón		
Línea 220 kV CALAMOCHA CALAMOCHA 1	L	REE	0,00	0,00	0,00	0,00	2,00	0,00	0,00	100,00	8.760,00	880	Aragón		
Línea 220 kV CAMPOAMO S.P.PINA	L	REE	0,00	0,00	0,00	0,00	78,95	0,00	0,00	100,00	8.760,00	500	Murcia	Valencia	
Línea 220 kV CAMPOAMO SMSALINA	L	REE	0,00	0,00	0,00	0,00	87,17	0,00	0,00	100,00	8.760,00	710	Valencia		
Línea 220 kV CAMPONAC COTO	L	UF	99,49	0,00	0,00	0,00	0,00	99,49	1,14	98,86	8.760,00	433	Madrid		
Línea 220 kV CAMPONAC HORTALEZ	L	UF	0,00	0,00	0,00	0,00	0,00	0,00	0,00	100,00	8.760,00	515	Madrid		
Línea 220 kV CANILLEJ COSLADA 1	L	REE	0,00	74,40	408,18	0,00	0,00	482,58	5,51	94,49	8.760,00	315	Madrid		
Línea 220 kV CANILLEJ COSLADA 2	L	REE	3,45	6,53	476,90	0,00	604,27	486,88	5,56	94,44	8.760,00	315	Madrid		
Línea 220 kV CANILLEJ SIMANCAS	L	UF	107,94	0,00	0,00	0,00	0,00	107,94	1,23	98,77	8.760,00	529	Madrid		
Línea 220 kV CANTALAR MTEBELLO	L	REE	97,97	0,00	0,00	0,00	0,00	97,97	1,12	98,88	8.760,00	530	Valencia		
Línea 220 kV CANYET CODONYER O	L	REE	102,77	0,00	0,00	0,00	0,00	102,77	1,17	98,83	8.760,00	320	Cataluña		
Línea 220 kV CANYET GUIXERES 1	L	REE	3,07	0,00	0,00	0,00	0,00	3,07	0,04	99,96	8.760,00	356	Cataluña		
Línea 220 kV CANYET SENTMENA	L	REE	107,52	0,00	0,00	0,00	0,00	107,52	1,23	98,77	8.760,00	710	Cataluña		
Línea 220 kV CAPARACE FARGUE 1	L	REE	3,67	0,00	0,00	0,00	0,00	3,67	0,04	99,96	8.760,00	750	Andalucía		
Línea 220 kV CAPARACE FARGUE 2	L	REE	0,00	0,00	0,00	0,00	0,00	0,00	0,00	100,00	8.760,00	870	Andalucía		
Línea 220 kV CAPARACE GABIAS	L	REE	28,35	0,00	1,33	0,00	0,00	29,68	0,34	99,66	8.760,00	430	Andalucía		
Línea 220 kV CAPARACE ILLORA	L	REE	0,00	57,28	0,00	0,00	0,00	57,28	0,65	99,35	8.760,00	320	Andalucía		
Línea 220 kV CARMONA SANTIPON	L	REE	124,92	0,00	0,00	0,00	0,00	124,92	1,43	98,57	8.760,00	430	Andalucía		
Línea 220 kV CARMONA VNUEVREY	L	REE	4,72	0,00	0,00	0,00	0,00	4,72	0,05	99,95	8.760,00	430	Andalucía		
Línea 220 kV CARRIO SOTORIBE	L	REE	150,55	651,77	2,33	0,00	0,00	804,65	9,19	90,81	8.760,00	590	Asturias		
Línea 220 kV CARRIO TABIELLA 1	L	REE	28,37	0,00	0,00	0,00	0,00	28,37	0,32	99,68	8.760,00	650	Asturias		
Línea 220 kV CARRIO TABIELLA 2	L	REE	27,92	0,00	0,00	0,00	0,00	27,92	0,32	99,68	8.760,00	650	Asturias		
Línea 220 kV CARRIO UNINSA 1	L	REE	3,63	34,13	0,00	1,60	411,12	39,37	0,45	99,55	8.760,00	360	Asturias		
Línea 220 kV CARRIO UNINSA 2	L	REE	100,28	0,00	0,00	0,00	7,77	100,28	1,14	98,86	8.760,00	360	Asturias		
Línea 220 kV CARTAMA JORDANA	L	REE	98,05	0,00	0,00	0,43	43,83	98,48	1,12	98,88	8.760,00	430	Andalucía		
Línea 220 kV CARTAMA L.MONTES	L	REE	100,12	0,00	0,00	0,00	0,00	100,12	1,14	98,86	8.760,00	420	Andalucía		
Línea 220 kV CARTAMA LOSRAMOS	L	REE	9,10	0,00	0,00	0,00	0,00	9,10	0,10	99,90	8.760,00	420	Andalucía		
Línea 220 kV CARTAMA TAJOENCA	L	REE	52,85	0,00	0,00	0,00	0,00	52,85	0,60	99,40	8.760,00	430	Andalucía		
Línea 220 kV CARTELLE CASTRELO 1	L	REE	98,48	31,57	1,05	0,00	0,00	131,10	1,50	98,50	8.760,00	730	Galicia		

INSTALACIÓN	TIPO	PROP 1	TIEMPO INDISPONIBILIDAD (horas) *					TIEMPO TOTAL (horas)	Ili	IDi	TIEMPO SERVICIO (horas)	CAPACID. INVIERNO	CCAA 1	CCAA 2	CCAA 3
			A	B	C	D	E								
Línea 220 kV CARTELLE CASTRELO 2	L	REE	100,23	10,83	2,45	0,33	0,00	113,85	1,30	98,70	8.760,00	330	Galicia		
Línea 220 kV CARTELLE FRIEIRA	L	REE	97,98	0,00	1,05	0,00	0,00	99,03	1,13	98,87	8.760,00	635	Galicia		
Línea 220 kV CARTELLE SUIDO	L	REE	0,00	0,00	0,00	0,00	0,00	0,00	0,00	100,00	8.760,00	740	Galicia		
Línea 220 kV CARTELLE VELLE	L	REE	4,50	606,42	0,00	0,00	0,00	610,92	6,97	93,03	8.760,00	440	Galicia		
Línea 220 kV CARTUJA DRODRIGO	L	REE	270,43	0,00	9,17	0,00	0,00	279,60	3,19	96,81	8.760,00	420	Andalucía		
Línea 220 kV CARTUJA PINARREY	L	REE	98,17	0,00	0,00	0,52	0,00	98,68	1,13	98,87	8.760,00	430	Andalucía		
Línea 220 kV CARTUJA PURMARIA	L	REE	1,32	0,00	0,00	0,00	0,00	1,32	0,02	99,98	8.760,00	390	Andalucía		
Línea 220 kV CARTUJOS MONTETOR	L	REE	0,18	0,00	0,00	0,00	0,00	0,18	0,00	100,00	8.760,00	450	Aragón		
Línea 220 kV CARTUJOS PENAFLOR	L	REE	0,00	0,00	0,00	0,00	0,00	0,00	0,00	100,00	8.760,00	450	Aragón		
Línea 220 kV CARYUELA MADRIDEJ 1	L	REE	56,58	0,00	0,00	0,00	0,00	56,58	0,65	99,35	8.760,00	470	Castilla - La Mancha		
Línea 220 kV CARYUELA MADRIDEJ 2	L	REE	97,57	0,00	0,00	0,00	0,00	97,57	1,11	98,89	8.760,00	470	Castilla - La Mancha		
Línea 220 kV CASACAMP MAZARRED	L	UF	79,48	0,00	0,00	0,00	0,00	79,48	0,91	99,09	8.760,00	462	Madrid		
Línea 220 kV CASACAMP MBECERRA	L	UF	0,00	0,00	8,21	0,00	0,00	8,21	0,09	99,91	8.760,00	240	Madrid		
Línea 220 kV CASACAMP NORTE	L	UF	0,00	0,00	0,00	0,00	0,00	0,00	0,00	100,00	8.760,00	499	Madrid		
Línea 220 kV CASACAMP VILLAVIC 1	L	REE	121,17	0,00	4,67	0,00	0,00	125,83	1,44	98,56	8.760,00	440	Madrid		
Línea 220 kV CASACAMP VILLAVIC 2	L	REE	71,17	609,27	0,00	0,00	0,00	680,43	7,77	92,23	8.760,00	440	Madrid		
Línea 220 kV CASAQUEM GUILLENA	L	REE	6,13	0,00	0,00	0,00	1,75	6,13	0,07	99,93	8.760,00	420	Andalucía		
Línea 220 kV CASAQUEM ONUBA	L	REE	104,90	38,02	3,20	1,18	0,00	147,30	1,68	98,32	8.760,00	300	Andalucía		
Línea 220 kV CASATEJA EALMARAZ 1	L	REE	98,67	0,00	0,00	0,00	0,00	98,67	1,13	98,87	8.760,00	140	Extremadura		
Línea 220 kV CASATEJA EALMARAZ 2	L	REE	74,40	0,00	1,35	0,00	0,00	75,75	0,86	99,14	8.760,00	140	Extremadura		
Línea 220 kV CASILLAS LANCHA	L	REE	0,00	0,00	6,40	0,00	0,00	6,40	0,07	99,93	8.760,00	440	Andalucía		
Línea 220 kV CASTELLE FOIX 1	L	REE	38,28	0,00	0,00	0,00	23,90	38,28	0,44	99,56	8.760,00	360	Cataluña		
Línea 220 kV CASTELLE FOIX 2	L	REE	8,87	0,00	0,00	0,00	0,00	8,87	0,10	99,90	8.760,00	360	Cataluña		
Línea 220 kV CASTELLE VILADECA	L	REE	73,55	0,00	0,00	0,12	0,00	73,67	0,84	99,16	8.760,00	360	Cataluña		
Línea 220 kV CASTRELO PAZOSBOR	L	REE	31,33	0,00	0,00	0,51	0,00	31,84	0,36	99,64	8.760,00	440	Galicia		
Línea 220 kV CASTRELO TCASTRELO	L	REE	0,00	0,00	0,00	0,00	0,00	0,00	0,00	100,00	85,57	285	Galicia		
Línea 220 kV CASTRO VILLALCA	L	REE	0,00	0,00	0,00	0,00	0,00	0,00	0,00	100,00	8.760,00	340	Castilla y León		
Línea 220 kV CATADAU GODELLET 1	L	REE	4,30	6,37	7,70	0,00	0,00	18,37	0,21	99,79	8.760,00	560	Valencia		
Línea 220 kV CATADAU JJONA	L	REE	0,15	0,00	0,00	0,00	267,67	0,15	0,00	100,00	8.760,00	340	Valencia		
Línea 220 kV CATADAU VLCARCER 1	L	REE	73,53	3,88	0,00	0,00	0,00	77,42	0,88	99,12	8.760,00	490	Valencia		
Línea 220 kV CATADAU VLCARCER 2	L	REE	110,58	8,15	0,00	0,00	0,00	118,73	1,36	98,64	8.760,00	490	Valencia		
Línea 220 kV CAYETANO PDEMOURO	L	REE	97,98	0,00	0,00	0,00	0,00	97,98	1,12	98,88	8.760,00	280	Galicia		
Línea 220 kV CAYETANO SANCOMPO	L	REE	6,43	0,00	0,00	0,00	0,00	6,43	0,07	99,93	8.760,00	330	Galicia		
Línea 220 kV CAÑUELO LOS BARRIOS 1	L	REE	48,37	0,00	0,00	0,00	0,00	48,37	0,55	99,45	8.760,00	404	Andalucía		
Línea 220 kV CAÑUELO PINAR DE REY 1	L	REE	101,65	12,25	0,00	0,00	19,08	113,90	1,30	98,70	8.760,00	840	Andalucía		
Línea 220 kV CAÑUELO PINAR DE REY 2	L	REE	21,22	0,73	0,00	0,00	0,00	21,95	0,25	99,75	8.760,00	840	Andalucía		
Línea 220 kV CBLCOLON ONUBA 1	L	REE	98,18	0,00	0,00	0,00	0,00	98,18	1,12	98,88	8.760,00	430	Andalucía		
Línea 220 kV CBLCOLON SANTIPON 1	L	REE	654,32	0,00	0,00	4,20	0,00	658,52	7,52	92,48	8.760,00	300	Andalucía		
Línea 220 kV CBLCOLON TORARENI 1	L	REE	19,95	56,48	0,00	0,00	2,52	76,43	0,87	99,13	8.760,00	420	Andalucía		
Línea 220 kV CBLCOLON TORARENI 2	L	REE	0,12	32,03	0,00	0,00	0,00	32,15	0,37	99,63	8.760,00	300	Andalucía		

INSTALACIÓN	TIPO	PROP 1	TIEMPO INDISPONIBILIDAD (horas) *					TIEMPO TOTAL (horas)	Ili	IDi	TIEMPO SERVICIO (horas)	CAPACID. INVIERNO	CCAA 1	CCAA 2	CCAA 3
			A	B	C	D	E								
Línea 220 kV CDEPORTI EL PILAR	L	REE	133,32	0,00	0,00	0,00	0,00	133,32	1,52	98,48	8.760,00	470	Madrid		
Línea 220 kV CDEPORTI FUENCARR	L	REE	199,78	0,00	0,00	0,00	0,00	199,78	2,28	97,72	8.760,00	470	Madrid		
Línea 220 kV CELSA TCELSA	L	REE	0,00	0,00	0,00	0,00	32,45	0,00	0,00	100,00	8.760,00	360	Cataluña		
Línea 220 kV CENTELLE CERCS	L	REE	54,65	0,00	0,00	0,00	0,00	54,65	0,62	99,38	8.760,00	330	Cataluña		
Línea 220 kV CENTELLE SENTMENA	L	REE	179,82	0,00	0,00	0,00	0,00	179,82	2,05	97,95	8.760,00	320	Cataluña		
Línea 220 kV CENTENAR GUILLENA	L	REE	77,50	0,00	0,00	0,00	0,00	77,50	0,88	99,12	8.760,00	310	Andalucía		
Línea 220 kV CENTENAR SANTIPON	L	REE	30,63	0,00	0,88	0,00	0,00	31,52	0,36	99,64	8.760,00	420	Andalucía		
Línea 220 kV CERPLATN PRINCESA	L	UF	132,50	0,00	0,00	0,00	0,00	132,50	1,51	98,49	8.760,00	438	Madrid		
Línea 220 kV CERRO PLATA VILLAVERDE B/	L	REE	95,83	0,00	0,00	0,00	0,00	95,83	1,09	98,91	8.760,00	420	Madrid		
Línea 220 kV CERRO PLATA VILLAVERDE B/	L	REE	0,00	0,00	0,00	0,00	0,00	0,00	0,00	100,00	8.760,00	450	Madrid		
Línea 220 kV CERVELLO S.BOI	L	REE	98,38	0,00	0,00	0,00	0,00	98,38	1,12	98,88	8.760,00	430	Cataluña		
Línea 220 kV CICERO SOLORZAN 1	L	REE	1.116,85	0,00	0,00	0,00	0,00	1.116,85	12,75	87,25	8.760,00	870	Cantabria		
Línea 220 kV CICERO SOLORZAN 2	L	REE	1.116,85	0,00	0,00	0,00	0,00	1.116,85	12,75	87,25	8.760,00	870	Cantabria		
Línea 220 kV CILLAMAY GUARDO	L	REE	291,87	2,23	0,00	0,00	0,00	294,10	3,36	96,64	8.760,00	450	Castilla y León		
Línea 220 kV CILLAMAY MATAPORQ	L	REE	0,00	781,60	0,00	0,03	0,00	781,63	8,92	91,08	8.760,00	440	Cantabria	Castilla y León	
Línea 220 kV CINCA MONZON	L	REE	0,00	0,00	0,00	0,00	0,00	0,00	0,00	100,00	8.760,00	350	Aragón		
Línea 220 kV COLLBLAN FACULTAT 1	L	REE	0,00	0,00	3,87	0,00	6,50	3,87	0,04	99,96	8.760,00	430	Cataluña		
Línea 220 kV COLLBLAN URGELL	L	REE	99,68	0,00	0,00	0,00	0,00	99,68	1,14	98,86	8.760,00	415	Cataluña		
Línea 220 kV COLON CRISTOBAL COLON 1	L	REE	0,00	0,00	0,00	1,72	3,82	1,72	0,02	99,98	8.760,00	740	Andalucía		
Línea 220 kV CONSO SOUTELO	L	REE	52,22	0,00	193,00	4,27	22,57	249,48	2,85	97,15	8.760,00	360	Galicia		
Línea 220 kV CONSTANT PERAFORT	L	REE	4,03	0,00	0,00	0,00	0,00	4,03	0,05	99,95	8.760,00	500	Cataluña		
Línea 220 kV CONSTANT PUIGPELA	L	REE	53,10	0,00	0,00	0,00	0,00	53,10	0,61	99,39	8.760,00	430	Cataluña		
Línea 220 kV CONSTANT TARRAGON	L	REE	2,17	0,00	0,00	0,00	0,00	2,17	0,02	99,98	8.760,00	360	Cataluña		
Línea 220 kV CORDOVIL ORCOYEN 1	L	REE	0,00	2,97	0,00	0,00	0,00	2,97	0,03	99,97	8.760,00	440	Navarra		
Línea 220 kV CORDOVIL SANGUESA	L	REE	98,02	0,00	0,00	0,00	0,00	98,02	1,12	98,88	8.760,00	440	Navarra		
Línea 220 kV CORDOVILLA MURUARTE	L	REE	105,73	31,70	0,00	0,00	0,00	137,43	1,57	98,43	8.760,00	440	Navarra		
Línea 220 kV CORNATEL MONTEARE	L	REE	217,93	444,37	0,48	0,00	0,00	662,78	7,57	92,43	8.760,00	330	Castilla y León		
Línea 220 kV CORNATEL QUERENO	L	REE	217,95	433,38	0,00	0,00	0,00	651,33	7,44	92,56	8.760,00	330	Castilla y León	Galicia	
Línea 220 kV COSLADA GETAFE	L	REE	1,88	0,00	0,00	0,00	0,00	1,88	0,02	99,98	8.760,00	315	Madrid		
Línea 220 kV COSLADA LOECHES 1	L	REE	33,03	0,00	0,00	6,82	34,95	39,85	0,45	99,55	8.760,00	315	Madrid		
Línea 220 kV COSLADA LOECHES 2	L	REE	33,92	0,00	4,28	0,00	0,00	38,20	0,44	99,56	8.760,00	315	Madrid		
Línea 220 kV COSLADA VILLAVERDE BAJO	L	REE	0,00	0,00	0,00	0,00	0,00	0,00	0,00	100,00	8.760,00	315	Madrid		
Línea 220 kV COSTALUZ ONUBA 1	L	REE	0,00	0,00	0,00	0,00	0,00	0,00	0,00	100,00	8.760,00	470	Andalucía		
Línea 220 kV COSTALUZ ONUBA 2	L	REE	0,00	0,00	0,00	0,00	0,00	0,00	0,00	100,00	8.760,00	470	Andalucía		
Línea 220 kV COSTASOL JORDANA	L	REE	8,42	0,00	0,00	0,43	36,25	8,85	0,10	99,90	8.760,00	420	Andalucía		
Línea 220 kV COTO PROSPERI	L	UF	0,00	0,00	0,00	0,00	0,00	0,00	0,00	100,00	8.760,00	475	Madrid		
Línea 220 kV COTO SIMANCAS	L	UF	205,43	0,00	0,00	0,00	0,00	205,43	2,35	97,65	8.760,00	404	Madrid		
Línea 220 kV CSBISBAL C.JARDI	L	REE	106,37	0,00	0,00	0,00	0,00	106,37	1,21	98,79	8.760,00	470	Cataluña		
Línea 220 kV CTCOMPOS MONTEARE 1	L	REE	0,00	0,00	0,00	0,45	53,98	0,45	0,01	99,99	8.760,00	400	Castilla y León		
Línea 220 kV CTCOMPOS MONTEARE 2	L	REE	0,00	0,00	0,00	0,00	0,00	0,00	0,00	100,00	8.760,00	400	Castilla y León		

INSTALACIÓN	TIPO	PROP 1	TIEMPO INDISPONIBILIDAD (horas) *					TIEMPO TOTAL (horas)	Ili	IDi	TIEMPO SERVICIO (horas)	CAPACID. INVIERNO	CCAA 1	CCAA 2	CCAA 3
			A	B	C	D	E								
Línea 220 kV CTCOMPOS MUDARRA	L	REE	267,13	94,83	0,00	0,00	0,00	361,97	4,13	95,87	8.760,00	330	Castilla y León		
Línea 220 kV CTCOMPOS S.MARINA	L	REE	0,00	0,00	9,35	0,00	0,00	9,35	0,11	99,89	8.760,00	290	Castilla y León		
Línea 220 kV CTCOMPOS VILLABLI	L	REE	98,40	0,00	6,90	4,56	0,00	109,86	1,25	98,75	8.760,00	320	Castilla y León		
Línea 220 kV DAGANZO MECO	L	REE	104,22	0,00	0,00	0,00	0,00	104,22	1,19	98,81	8.760,00	470	Madrid		
Línea 220 kV DAGANZO SS REYES	L	REE	183,95	0,00	0,00	0,00	0,00	183,95	2,10	97,90	8.760,00	520	Madrid		
Línea 220 kV DOS HERMANAS ENTRENUCLI	L	REE	0,00	0,00	0,00	0,00	4,07	0,00	0,00	100,00	8.760,00	420	Andalucía		
Línea 220 kV DOSHMNAS CARMONA	L	REE	74,65	0,00	9,03	0,00	0,00	83,68	0,96	99,04	8.760,00	420	Andalucía		
Línea 220 kV DOSHMNAS DRODRIGO 1	L	REE	100,62	0,00	8,50	0,00	10,42	109,12	1,25	98,75	8.760,00	420	Andalucía		
Línea 220 kV DOSHMNAS DRODRIGO 2	L	REE	32,17	0,00	0,00	0,00	0,00	32,17	0,37	99,63	8.760,00	420	Andalucía		
Línea 220 kV DOSHMNAS PTO REAL	L	REE	0,00	321,87	0,00	0,00	0,00	321,87	3,67	96,33	8.760,00	420	Andalucía		
Línea 220 kV DOSHMNAS SIDERAND	L	REE	1,28	0,00	4,98	2,21	98,33	8,47	0,10	99,90	8.760,00	210	Andalucía		
Línea 220 kV DRODRIGO QUINTOS	L	REE	0,00	0,00	0,00	0,00	3,63	0,00	0,00	100,00	8.760,00	430	Andalucía		
Línea 220 kV DUMBRIA MESON V.	L	REE	56,97	0,00	0,00	0,51	0,00	57,47	0,66	99,34	8.760,00	320	Galicia		
Línea 220 kV EALMARAZ PLASENCI 1	L	REE	96,68	31,85	4,38	0,12	0,00	133,03	1,52	98,48	8.760,00	320	Extremadura		
Línea 220 kV EALMARAZ PLASENCI 2	L	REE	54,95	0,00	0,00	0,00	56,40	54,95	0,63	99,37	8.760,00	345	Extremadura		
Línea 220 kV EALMARAZ TALAVERA	L	REE	0,00	0,00	42,72	0,00	114,38	42,72	0,49	99,51	8.760,00	470	Castilla - La Mancha	Extremadura	
Línea 220 kV EALMARAZ TORREJON	L	REE	0,00	0,00	0,00	1,07	0,00	1,07	0,01	99,99	8.760,00	280	Extremadura		
Línea 220 kV EALMARAZ TORRIJOS	L	REE	52,33	0,00	74,40	0,00	70,77	126,73	4,82	95,18	2.630,88	470	Castilla - La Mancha	Extremadura	
Línea 220 kV EALMARAZ VALDECAN 1	L	REE	0,00	0,00	0,00	0,00	2.934,57	0,00	0,00	100,00	8.760,00	140	Extremadura		
Línea 220 kV EALMARAZ VALDECAN 2	L	REE	0,00	0,00	0,00	0,00	2.424,25	0,00	0,00	100,00	8.760,00	140	Extremadura		
Línea 220 kV EALMARAZ VALDECAN 3	L	REE	0,00	20,50	0,00	0,00	1.710,28	20,50	0,23	99,77	8.760,00	140	Extremadura		
Línea 220 kV EBORA TORRIJOS 1	L	REE	0,00	11,67	0,00	0,00	0,00	11,67	0,19	99,81	6.129,12	580	Castilla - La Mancha		
Línea 220 kV EIRIS MESON V.	L	REE	0,00	2,03	0,55	0,00	0,00	2,58	0,03	99,97	8.760,00	320	Galicia		
Línea 220 kV EIRIS PUERTO	L	REE	0,00	0,00	0,00	0,00	0,00	0,00	0,00	100,00	8.760,00	315	Galicia		
Línea 220 kV EIXAMPLE MARAGALL	L	REE	11,17	0,00	1,07	0,00	0,00	12,23	0,14	99,86	8.760,00	413	Cataluña		
Línea 220 kV EIXAMPLE VILANOVA	L	REE	31,85	0,00	0,00	0,00	0,00	31,85	0,36	99,64	8.760,00	413	Cataluña		
Línea 220 kV EL CERRO MAZORRAS	L	REE	83,38	0,00	0,00	0,15	0,00	83,53	0,95	99,05	8.760,00	350	Castilla y León		
Línea 220 kV EL CERRO P.POZA	L	REE	99,13	0,00	0,00	0,00	0,00	99,13	1,13	98,87	8.760,00	350	Castilla y León		
Línea 220 kV EL PALMAR EL PALMAR 2	L	REE	100,95	0,00	0,00	0,00	0,00	100,95	1,15	98,85	8.760,00	670	Murcia		
Línea 220 kV EL PALMERAL TORRELLANO 1	L	REE	0,00	0,00	0,00	0,00	0,00	0,00	0,00	100,00	8.760,00	506	Valencia		
Línea 220 kV EL PILAR FUENCARR	L	REE	0,02	0,00	0,00	0,00	0,00	0,02	0,00	100,00	8.760,00	470	Madrid		
Línea 220 kV ELCHE2 ROJALES	L	REE	2,12	0,00	3,33	0,00	101,57	5,45	0,06	99,94	8.760,00	710	Valencia		
Línea 220 kV ELCHE2 SALADAS	L	REE	11,32	0,00	0,00	0,00	0,00	11,32	0,13	99,87	8.760,00	530	Valencia		
Línea 220 kV ELCOGAS P.LLANO 1	L	REE	7,20	0,00	0,00	0,05	0,00	7,25	0,08	99,92	8.760,00	410	Castilla - La Mancha		
Línea 220 kV ELCOGAS P.LLANO 2	L	REE	8,68	0,00	0,00	0,07	0,00	8,75	0,10	99,90	8.760,00	410	Castilla - La Mancha		
Línea 220 kV ELEMPEA MORA	L	REE	17,12	266,43	0,00	0,50	0,00	284,05	3,24	96,76	8.760,00	320	Castilla - La Mancha		
Línea 220 kV ELEMPEA PICON	L	REE	18,53	486,67	0,00	0,00	0,00	505,20	5,77	94,23	8.760,00	330	Castilla - La Mancha		
Línea 220 kV ELGEA ICHASO	L	REE	345,43	0,00	0,00	0,00	0,00	345,43	3,94	96,06	8.760,00	380	País Vasco		
Línea 220 kV ELGEA VITORIA	L	REE	5,35	0,00	0,00	0,00	0,00	5,35	0,06	99,94	8.760,00	480	País Vasco		
Línea 220 kV ELHORNIL PINTOAYU	L	REE	98,95	107,62	0,00	0,00	0,00	206,57	2,36	97,64	8.760,00	470	Madrid		

INSTALACIÓN	TIPO	PROP 1	TIEMPO INDISPONIBILIDAD (horas) *					TIEMPO TOTAL (horas)	Ili	IDi	TIEMPO SERVICIO (horas)	CAPACID. INVIERNO	CCAA 1	CCAA 2	CCAA 3
			A	B	C	D	E								
Línea 220 kV ELHORNIL VILLBAJO	L	REE	49,98	0,00	1,07	0,00	0,00	51,05	0,58	99,42	8.760,00	415	Madrid		
Línea 220 kV ELIANA ELIANA 1	L	REE	0,00	0,00	0,00	0,00	0,00	0,00	0,00	100,00	8.760,00	678	Valencia		
Línea 220 kV ELIANA ELIANA 2	L	REE	0,00	0,00	0,00	0,00	0,00	0,00	0,00	100,00	8.760,00	678	Valencia		
Línea 220 kV ELIANA F.MUESTR	L	REE	29,07	1,38	0,00	0,00	0,00	30,45	0,35	99,65	8.760,00	560	Valencia		
Línea 220 kV ELIANA MORVEDRB	L	REE	97,90	0,00	0,00	0,05	6,20	97,95	1,12	98,88	8.760,00	460	Valencia		
Línea 220 kV ELIANA QUARTPOB	L	REE	4,70	0,00	0,00	0,00	825,20	4,70	0,05	99,95	8.760,00	540	Valencia		
Línea 220 kV ELSAUBAL LASELVA	L	REE	270,30	0,00	4,20	0,00	0,00	274,50	3,13	96,87	8.760,00	470	Cataluña		
Línea 220 kV ELVENTER MARIA	L	REE	0,00	0,00	0,00	0,00	0,00	0,00	0,00	100,00	8.760,00	290	Aragón		
Línea 220 kV ENCE ONUBA	L	REE	0,00	0,00	0,00	0,00	68,95	0,00	0,00	100,00	8.760,00	300	Andalucía		
Línea 220 kV ENTRENUCLEOS QUINTOS 1	L	REE	0,00	0,00	0,00	0,00	2,08	0,00	0,00	100,00	8.760,00	420	Andalucía		
Línea 220 kV ENTRERRI MAGALLON	L	REE	99,22	0,00	0,00	0,00	0,00	99,22	1,13	98,87	8.760,00	430	Aragón		
Línea 220 kV ENTRERRI PLAZA	L	REE	97,08	0,00	0,00	0,00	4,92	97,08	1,11	98,89	8.760,00	380	Aragón		
Línea 220 kV ERISTE SESUE	L	REE	22,60	0,00	0,00	0,00	75,62	22,60	0,26	99,74	8.760,00	300	Aragón		
Línea 220 kV ESCALONA TESCALON	L	REE	0,00	268,78	18,32	0,00	102,57	287,10	3,28	96,72	8.760,00	350	Aragón		
Línea 220 kV ESCALONA TSUESUE S	L	REE	3,75	105,17	151,32	0,00	0,00	260,23	2,97	97,03	8.760,00	390	Aragón		
Línea 220 kV ESCATRON ELSAUBAL	L	REE	62,15	0,00	0,00	0,00	0,00	62,15	0,71	99,29	8.760,00	470	Aragón		
Línea 220 kV ESCATRON ESPARTAL	L	REE	74,70	0,00	0,00	0,00	0,00	74,70	0,85	99,15	8.760,00	350	Aragón		
Línea 220 kV ESCATRON HIJAR	L	REE	98,58	0,00	0,00	0,00	0,00	98,58	1,13	98,87	8.760,00	320	Aragón		
Línea 220 kV ESCATRON MEQUINEN	L	REE	0,00	0,00	0,00	0,00	100,13	0,00	0,00	100,00	8.760,00	230	Aragón		
Línea 220 kV ESCATRON VILLANUE 1	L	REE	109,53	3,47	0,00	0,00	2,48	113,00	1,29	98,71	8.760,00	320	Aragón		
Línea 220 kV ESCATRON VILLANUE 2	L	REE	109,48	0,00	0,00	0,00	0,00	109,48	1,25	98,75	8.760,00	320	Aragón		
Línea 220 kV ESCUCHA HIJAR	L	REE	0,00	3,32	0,00	0,00	1,18	3,32	0,04	99,96	8.760,00	320	Aragón		
Línea 220 kV ESCUCHA VCONEJOS	L	REE	0,00	508,18	0,00	3,08	1,18	511,27	5,84	94,16	8.760,00	400	Aragón		
Línea 220 kV ESPARTAL MONTETOR	L	REE	0,13	0,00	0,00	0,00	0,00	0,13	0,00	100,00	8.760,00	390	Aragón		
Línea 220 kV ESPLUGA JUNEDA	L	REE	8,05	0,00	0,00	0,00	0,00	8,05	0,09	99,91	8.760,00	460	Cataluña		
Línea 220 kV ESPLUGA MONTBLAN	L	REE	7,97	0,00	0,00	0,00	0,00	7,97	0,09	99,91	8.760,00	460	Cataluña		
Línea 220 kV ESQUEDAS GURREA	L	REE	103,58	0,00	0,00	0,00	0,00	103,58	1,18	98,82	8.760,00	330	Aragón		
Línea 220 kV ESQUEDAS SABINANI	L	REE	123,08	0,00	0,00	0,00	0,00	123,08	1,41	98,59	8.760,00	330	Aragón		
Línea 220 kV F.S.LUIS PATRAIX	L	REE	0,00	0,00	0,00	0,00	1.477,27	0,00	0,00	100,00	8.760,00	540	Valencia		
Línea 220 kV F.S.LUIS TPATRAIX	L	REE	0,50	0,00	0,00	0,00	341,95	0,50	0,01	99,99	4.960,93	540	Valencia		
Línea 220 kV FACINAS PTO CRUZ	L	REE	99,65	0,00	0,00	0,00	0,00	99,65	1,14	98,86	8.760,00	570	Andalucía		
Línea 220 kV FACULTAT TRINITAT 1	L	REE	0,00	0,00	0,00	0,00	0,00	0,00	0,00	100,00	8.760,00	430	Cataluña		
Línea 220 kV FAUSITA FAUSITA 1	L	REE	4,52	0,00	0,00	0,00	0,00	4,52	0,05	99,95	8.760,00	600	Murcia		
Línea 220 kV FAUSITA FAUSITA 2	L	REE	0,00	0,00	0,00	0,00	0,00	0,00	0,00	100,00	8.760,00	600	Murcia		
Línea 220 kV FAUSITA HOYAMORE	L	REE	0,00	0,00	28,17	0,00	0,00	28,17	0,32	99,68	8.760,00	550	Murcia	Valencia	
Línea 220 kV FOIX MANFIGUE	L	REE	28,35	0,00	0,00	26,79	0,00	55,14	0,63	99,37	8.760,00	320	Cataluña		
Línea 220 kV FORJAS TFORJAS 1	L	REE	0,00	0,00	0,00	0,00	0,00	0,00	0,00	100,00	8.760,00	430	País Vasco		
Línea 220 kV FORJAS TFORJAS 2	L	REE	0,00	0,00	0,00	0,00	0,00	0,00	0,00	100,00	8.760,00	430	País Vasco		
Línea 220 kV FORTUNA LEGANES	L	REE	4,48	0,00	0,00	0,00	0,00	4,48	0,05	99,95	8.760,00	430	Madrid		
Línea 220 kV FORTUNA MORALEJA	L	REE	32,47	102,87	0,00	0,00	0,00	135,33	1,54	98,46	8.760,00	360	Madrid		

INSTALACIÓN	TIPO	PROP 1	TIEMPO INDISPONIBILIDAD (horas) *					TIEMPO TOTAL (horas)	Ili	IDi	TIEMPO SERVICIO (horas)	CAPACID. INVIERNO	CCAA 1	CCAA 2	CCAA 3
			A	B	C	D	E								
Línea 220 kV FRANQUES LA ROCA	L	REE	6,57	0,00	0,00	0,00	0,00	6,57	0,07	99,93	8.760,00	400	Cataluña		
Línea 220 kV FRANQUES PALAU	L	REE	10,38	0,00	0,00	0,00	0,00	10,38	0,12	99,88	8.760,00	460	Cataluña		
Línea 220 kV FRIEIRA MONTOUTO	L	REE	31,75	0,00	0,00	0,00	0,00	31,75	0,36	99,64	8.760,00	470	Galicia		
Línea 220 kV FUENCARR ALGETE	L	REE	78,58	0,00	9,20	0,00	39,45	87,78	1,00	99,00	8.760,00	485	Madrid		
Línea 220 kV FUENCARR MIRASIER	L	REE	57,85	0,00	0,00	0,00	0,00	57,85	0,66	99,34	8.760,00	495	Madrid		
Línea 220 kV FUENCARR SCHINARO 1	L	REE	4,77	0,00	0,00	0,00	0,00	4,77	0,05	99,95	8.760,00	380	Madrid		
Línea 220 kV FUENCARR SCHINARO 2	L	REE	4,48	0,00	0,00	0,00	0,00	4,48	0,05	99,95	8.760,00	380	Madrid		
Línea 220 kV FUENDETO MARIA 1	L	REE	75,88	0,00	0,00	0,00	0,00	75,88	0,87	99,13	8.760,00	870	Aragón		
Línea 220 kV FUENDETO MARIA 2	L	REE	96,92	0,00	0,00	0,00	0,00	96,92	1,11	98,89	8.760,00	870	Aragón		
Línea 220 kV FUENLABR MORALEJA	L	REE	100,53	0,00	0,00	0,00	0,00	100,53	1,15	98,85	8.760,00	370	Madrid		
Línea 220 kV FUENLABR RETAMAR	L	REE	110,17	0,00	0,00	2,10	0,00	112,27	1,28	98,72	8.760,00	370	Madrid		
Línea 220 kV FUENTE SAN LUIS TORRENTE	L	REE	0,00	0,00	0,00	0,00	30,22	0,00	0,00	100,00	2.361,25	650	Valencia		
Línea 220 kV G.GALAN TGUIJO	L	REE	0,00	0,00	0,00	0,74	0,00	0,74	0,01	99,99	8.760,00	320	Extremadura		
Línea 220 kV GABIAS ORGIVA	L	REE	23,97	175,72	0,27	0,00	0,00	199,95	2,28	97,72	8.760,00	430	Andalucía		
Línea 220 kV GALAPAGA VARCIPRE	L	REE	104,72	102,13	13,33	0,00	34,35	220,18	2,51	97,49	8.760,00	440	Madrid		
Línea 220 kV GAMARRA TFORJAS1	L	REE	0,00	0,00	0,00	0,00	0,00	0,00	0,00	100,00	8.760,00	420	País Vasco		
Línea 220 kV GAMARRA TFORJAS2	L	REE	0,00	0,00	0,00	0,00	0,00	0,00	0,00	100,00	8.760,00	420	País Vasco		
Línea 220 kV GANDIA VALDIGNA	L	REE	29,48	0,00	0,00	0,00	0,00	29,48	0,34	99,66	8.760,00	460	Valencia		
Línea 220 kV GANDIA VLCARCER	L	REE	101,55	0,00	0,00	0,00	0,00	101,55	1,16	98,84	8.760,00	460	Valencia		
Línea 220 kV GARO BAR PUENTELA 1	L	REE	1,58	267,92	0,00	0,00	0,00	269,50	3,08	96,92	8.760,00	650	Castilla y León	País Vasco	
Línea 220 kV GAROÑA PUENTELARRA 2	L	REE	0,25	100,88	0,00	0,00	0,00	101,13	1,15	98,85	8.760,00	650	Castilla y León	País Vasco	
Línea 220 kV GATICA GUENES 1	L	REE	114,50	0,00	0,00	0,00	0,00	114,50	1,31	98,69	8.760,00	360	País Vasco		
Línea 220 kV GATICA ZAMUDIO	L	REE	101,75	0,00	0,00	0,00	0,00	101,75	1,16	98,84	8.760,00	430	País Vasco		
Línea 220 kV GAVARROT NUDOVIAR 1	L	REE	77,97	0,00	1,13	0,00	0,00	79,10	0,90	99,10	8.760,00	500	Cataluña		
Línea 220 kV GAVARROT NUDOVIAR 2	L	REE	0,00	0,00	0,00	0,00	0,00	0,00	0,00	100,00	8.760,00	500	Cataluña		
Línea 220 kV GAVARROT S.BOI	L	REE	62,78	0,00	4,10	0,00	0,00	66,88	0,76	99,24	8.760,00	460	Cataluña		
Línea 220 kV GAZULES PARRALEJ	L	REE	0,00	0,00	0,00	0,00	10,77	0,00	0,00	100,00	8.760,00	396	Andalucía		
Línea 220 kV GAZULES PINARREY	L	REE	100,88	5,37	0,00	25,97	0,00	132,22	1,51	98,49	8.760,00	430	Andalucía		
Línea 220 kV GAZULES PTO REAL	L	REE	90,87	0,00	0,00	0,00	77,10	90,87	1,04	98,96	8.760,00	470	Andalucía		
Línea 220 kV GETAFE TRETAMAR	L	REE	76,90	0,00	0,00	0,00	0,00	76,90	0,88	99,12	8.760,00	320	Madrid		
Línea 220 kV GODELLET TORRENTE 1	L	REE	0,00	0,00	0,00	0,00	0,00	0,00	0,00	100,00	8.760,00	560	Valencia		
Línea 220 kV GRADO MEDIANO	L	REE	106,33	449,63	0,00	0,00	0,00	555,97	6,35	93,65	8.760,00	260	Aragón		
Línea 220 kV GRADO MONZON	L	REE	30,27	449,62	0,00	0,00	0,00	479,88	5,48	94,52	8.760,00	260	Aragón		
Línea 220 kV GRAMANET RUBI 1	L	REE	54,47	3,72	0,00	0,00	2,82	58,18	0,66	99,34	8.760,00	370	Cataluña		
Línea 220 kV GRAMANET RUBI 2	L	REE	73,08	0,00	0,00	0,00	2,82	73,08	0,83	99,17	8.760,00	370	Cataluña		
Línea 220 kV GRAMANET SANT JUST 1	L	REE	83,82	0,00	0,00	0,00	0,00	83,82	0,96	99,04	8.760,00	230	Cataluña		
Línea 220 kV GRAMANET SANT JUST 2	L	REE	29,80	0,00	0,00	0,00	0,00	29,80	0,34	99,66	8.760,00	230	Cataluña		
Línea 220 kV GRAMANET TRINITAT	L	REE	134,78	100,90	0,00	0,00	0,00	235,68	2,69	97,31	8.760,00	414	Cataluña		
Línea 220 kV GUADAME LANCHA	L	REE	0,00	101,15	0,00	0,00	0,00	101,15	1,15	98,85	8.760,00	420	Andalucía		
Línea 220 kV GUADAME OLIVARES	L	REE	0,00	0,00	0,00	0,00	0,00	0,00	0,00	100,00	8.760,00	310	Andalucía		

INSTALACIÓN	TIPO	PROP 1	TIEMPO INDISPONIBILIDAD (horas) *					TIEMPO TOTAL (horas)	Ili	IDi	TIEMPO SERVICIO (horas)	CAPACID. INVIERNO	CCAA 1	CCAA 2	CCAA 3
			A	B	C	D	E								
Línea 220 kV GUADAME P.LLANO	L	REE	438,35	0,00	0,00	0,00	0,00	438,35	5,00	95,00	8.760,00	310	Andalucía	Castilla - La Mancha	
Línea 220 kV GUARDO HERRERA	L	REE	76,40	0,00	0,00	0,00	0,00	76,40	0,87	99,13	8.760,00	310	Castilla y León		
Línea 220 kV GUARDO REMOLINA	L	REE	50,02	0,00	0,00	0,00	0,00	50,02	0,57	99,43	8.760,00	190	Castilla y León		
Línea 220 kV GUARDO VILLALBI	L	REE	103,65	0,00	0,00	0,00	8,07	103,65	1,18	98,82	8.760,00	310	Castilla y León		
Línea 220 kV GUENES TBABCOK1	L	REE	76,28	0,00	0,00	0,00	4,22	76,28	0,87	99,13	8.760,00	580	País Vasco		
Línea 220 kV GUENES TBABCOK2	L	REE	168,77	0,00	0,00	0,00	0,00	168,77	1,93	98,07	8.760,00	560	País Vasco		
Línea 220 kV GUENES TGUENES	L	REE	0,00	0,00	31,70	0,00	0,00	31,70	0,36	99,64	8.760,00	360	País Vasco		
Línea 220 kV GUENES ZAMUDIO	L	REE	0,00	0,00	0,00	0,00	0,00	0,00	0,00	100,00	8.760,00	360	País Vasco		
Línea 220 kV GUEÑES LA JARA 1	L	REE	0,00	0,00	0,00	0,00	0,00	0,00	0,00	100,00	8.760,00	420	País Vasco		
Línea 220 kV GUEÑES T DE AYALA 1	L	REE	194,90	0,00	0,00	0,00	0,00	194,90	2,22	97,78	8.760,00	360	País Vasco		
Línea 220 kV GUIJO G. TGUIJO	L	REE	0,00	0,00	0,00	0,74	0,00	0,74	0,01	99,99	8.760,00	320	Extremadura		
Línea 220 kV GUILLENA CARMONA 1	L	REE	0,00	0,00	0,00	0,00	0,00	0,00	0,00	100,00	8.760,00	430	Andalucía		
Línea 220 kV GUILLENA CARMONA 2	L	REE	0,00	0,00	0,00	0,00	0,00	0,00	0,00	100,00	8.760,00	430	Andalucía		
Línea 220 kV GUILLENA MERIDA	L	REE	96,02	0,00	0,00	0,00	0,00	96,02	1,10	98,90	8.760,00	300	Andalucía	Extremadura	
Línea 220 kV GUILLENA SALTERAS	L	REE	1,80	0,00	0,00	0,00	0,00	1,80	0,02	99,98	8.760,00	420	Andalucía		
Línea 220 kV GUILLENA SANTIPON 1	L	REE	0,00	0,00	27,07	0,00	0,00	27,07	0,31	99,69	8.760,00	420	Andalucía		
Línea 220 kV GUILLENA SANTIPON 4	L	REE	101,33	0,38	0,00	0,00	0,00	101,72	1,16	98,84	8.760,00	430	Andalucía		
Línea 220 kV GURREA SABINANI 2	L	REE	129,93	0,00	0,00	0,00	0,00	129,93	1,48	98,52	8.760,00	330	Aragón		
Línea 220 kV GURREA VILLANUE 1	L	REE	80,90	0,00	0,00	0,00	0,00	80,90	0,92	99,08	8.760,00	320	Aragón		
Línea 220 kV GURREA VILLANUE 2	L	REE	0,22	0,00	0,00	0,00	0,00	0,22	0,00	100,00	8.760,00	320	Aragón		
Línea 220 kV HARO LAGUARDI	L	REE	2,95	0,00	0,00	0,00	0,00	2,95	0,03	99,97	8.760,00	440	País Vasco		
Línea 220 kV HARO MIRANDA	L	REE	0,00	0,00	0,30	0,00	150,45	0,30	0,00	100,00	8.760,00	450	País Vasco		
Línea 220 kV HERNANI ICHASO 1	L	REE	107,72	0,00	5,43	0,00	2,00	113,15	1,29	98,71	8.760,00	490	País Vasco		
Línea 220 kV HERNANI ICHASO 2	L	REE	107,70	0,00	0,00	0,61	0,00	108,31	1,24	98,76	8.760,00	490	País Vasco		
Línea 220 kV HERRERA VILLALBI	L	REE	9,63	0,00	0,00	0,00	0,00	9,63	0,11	99,89	8.760,00	310	Castilla y León		
Línea 220 kV HORTALEZ PROSPERI	L	UF	0,00	0,00	0,00	0,05	0,00	0,05	0,00	100,00	8.760,00	240	Madrid		
Línea 220 kV HORTALEZ SS REYES	L	REE	84,98	656,73	0,00	1,56	0,00	743,28	8,48	91,52	8.760,00	240	Madrid		
Línea 220 kV HOSPITALET VILADECANS 1	L	REE	7,67	2,98	0,48	0,00	0,00	11,13	0,13	99,87	8.760,00	360	Cataluña		
Línea 220 kV HOSPITALET HOSPITALET	L	REE	49,87	0,00	0,00	0,00	0,00	49,87	0,57	99,43	8.760,00	440	Cataluña		
Línea 220 kV HOSPITALET MOTORS	L	REE	54,57	0,00	0,00	0,00	0,00	54,57	0,62	99,38	8.760,00	400	Cataluña		
Línea 220 kV HOSPITALET VILADECA 2	L	REE	0,00	196,68	0,00	0,00	0,00	196,68	2,25	97,75	8.760,00	360	Cataluña		
Línea 220 kV HOYAMORE S.P.PINA	L	REE	79,12	0,00	0,00	0,00	0,00	79,12	0,90	99,10	8.760,00	500	Murcia	Valencia	
Línea 220 kV HUELVES MORATA	L	REE	75,92	1,60	9,58	0,20	0,00	87,30	1,00	99,00	8.760,00	330	Castilla - La Mancha	Madrid	
Línea 220 kV HUELVES VILLARES	L	REE	0,00	7,05	0,00	0,00	95,63	7,05	0,08	99,92	8.760,00	480	Castilla - La Mancha		
Línea 220 kV ICHASO ORCOYEN 1	L	REE	107,15	6,43	0,72	2,93	45,85	117,23	1,34	98,66	8.760,00	300	Navarra	País Vasco	
Línea 220 kV ICHASO ORCOYEN 2	L	REE	99,08	6,37	0,00	0,00	0,00	105,45	1,20	98,80	8.760,00	380	Navarra	País Vasco	
Línea 220 kV ICHASO ORMAIZTE 1	L	REE	4,43	941,32	6,20	0,00	0,00	951,95	10,87	89,13	8.760,00	440	País Vasco		
Línea 220 kV ICHASO ORMAIZTE 2	L	REE	79,85	166,28	5,38	0,00	0,00	251,52	2,87	97,13	8.760,00	560	País Vasco		
Línea 220 kV ICHASO ZUMARRAG	L	REE	4,53	1,93	0,00	0,00	0,00	6,47	0,07	99,93	8.760,00	440	País Vasco		
Línea 220 kV ILLORA TAJOENCA 1	L	REE	0,00	734,82	0,00	0,00	3,33	734,82	8,39	91,61	8.760,00	300	Andalucía		

INSTALACIÓN	TIPO	PROP 1	TIEMPO INDISPONIBILIDAD (horas) *					TIEMPO TOTAL (horas)	Ili	IDi	TIEMPO SERVICIO (horas)	CAPACID. INVIERNO	CCAA 1	CCAA 2	CCAA 3
			A	B	C	D	E								
Línea 220 kV ILLORA TAJOENCA 2	L	REE	0,00	725,62	0,00	0,00	0,00	725,62	8,28	91,72	8.760,00	300	Andalucía		
Línea 220 kV INGENIO LA PLANA	L	REE	152,45	0,00	0,00	0,00	0,00	152,45	1,74	98,26	8.760,00	460	Valencia		
Línea 220 kV J.CABRER LOECHES 1	L	REE	109,98	0,00	0,00	0,00	0,00	109,98	1,26	98,74	8.760,00	590	Castilla - La Mancha	Madrid	
Línea 220 kV J.CABRER LOECHES 2	L	REE	105,95	0,00	0,00	0,00	0,00	105,95	1,21	98,79	8.760,00	580	Castilla - La Mancha	Madrid	
Línea 220 kV J.M.ORIOL LOS ARENALES 1	L	REE	0,00	0,00	0,00	0,00	0,00	0,00	0,00	100,00	346,03	860	Extremadura		
Línea 220 kV JALON MAGALLON 1	L	REE	99,35	0,00	0,00	0,00	0,00	99,35	1,13	98,87	8.760,00	580	Aragón		
Línea 220 kV JALON MAGALLON 2	L	REE	0,00	0,00	7,22	0,00	0,00	7,22	0,08	99,92	8.760,00	580	Aragón		
Línea 220 kV JALON VIENTOS 1	L	REE	0,00	0,00	0,00	0,00	0,00	0,00	0,00	100,00	8.760,00	780	Aragón		
Línea 220 kV JALON VIENTOS 2	L	REE	0,00	0,00	0,00	0,00	0,00	0,00	0,00	100,00	8.760,00	780	Aragón		
Línea 220 kV JIJONA CANTALAR 1	L	REE	30,67	0,00	0,00	0,00	0,00	30,67	0,35	99,65	8.760,00	760	Valencia		
Línea 220 kV JIJONA MTEBELLO 1	L	REE	98,22	0,00	0,00	0,00	0,00	98,22	1,12	98,88	8.760,00	530	Valencia		
Línea 220 kV JIJONA S.VICENT	L	REE	76,15	0,00	0,00	0,00	0,00	76,15	0,87	99,13	8.760,00	710	Valencia		
Línea 220 kV JORDANA NUVCASAR	L	REE	97,75	0,00	0,00	0,00	0,00	97,75	1,12	98,88	8.760,00	420	Andalucía		
Línea 220 kV JORDANA PINARREY 1	L	REE	8,47	7,00	0,00	0,00	0,00	15,47	0,18	99,82	8.760,00	420	Andalucía		
Línea 220 kV JORDANA PINARREY 2	L	REE	73,47	1,47	0,00	0,00	0,00	74,93	0,86	99,14	8.760,00	420	Andalucía		
Línea 220 kV JUNDIZ MERCENZ	L	REE	97,70	0,00	0,00	0,00	0,00	97,70	1,12	98,88	8.760,00	480	Castilla y León	País Vasco	
Línea 220 kV JUNDIZ PUENTECLA	L	REE	112,30	0,00	0,00	0,00	0,00	112,30	1,28	98,72	8.760,00	570	País Vasco		
Línea 220 kV JUNEDA MANGRANE	L	REE	6,52	0,00	0,00	0,00	7,23	6,52	0,07	99,93	8.760,00	450	Cataluña		
Línea 220 kV L.MONTES LOSRAMOS	L	REE	290,03	0,00	0,00	0,00	0,00	290,03	3,31	96,69	8.760,00	300	Andalucía		
Línea 220 kV LA CANONJA TARRAGONA 1	L	REE	0,00	0,00	0,00	0,00	0,00	0,00	0,00	100,00	8.760,00	500	Cataluña		
Línea 220 kV LA CANONJA TARRAGONA 1	L	REE	0,00	0,00	0,00	0,00	0,00	0,00	0,00	100,00	8.760,00	500	Cataluña		
Línea 220 kV LA ESTRE MORATA	L	REE	279,03	0,00	0,00	5,54	18,33	284,57	3,25	96,75	8.760,00	470	Madrid		
Línea 220 kV LA ESTRE PALAFOX	L	REE	56,52	0,00	0,00	0,00	0,00	56,52	0,65	99,35	8.760,00	585	Madrid		
Línea 220 kV LA ESTRE TVICALVA	L	REE	57,82	0,00	0,00	0,00	0,00	57,82	0,66	99,34	8.760,00	470	Madrid		
Línea 220 kV LA FARGA JUJA 1	L	REE	103,98	0,00	0,83	0,00	0,00	104,82	1,20	98,80	8.760,00	480	Cataluña		
Línea 220 kV LA FARGA JUJA 2	L	REE	103,47	0,00	0,00	0,00	0,00	103,47	1,18	98,82	8.760,00	480	Cataluña		
Línea 220 kV LA FORTU TESCAGON	L	REE	0,00	8,53	0,00	0,06	102,57	8,60	0,10	99,90	8.760,00	360	Aragón		
Línea 220 kV LA GRELA PUERTO	L	UF	0,00	0,00	0,00	0,00	0,00	0,00	0,00	100,00	8.760,00	266	Galicia		
Línea 220 kV LA GRELA SABON	L	REE	17,63	0,00	0,00	0,00	0,00	17,63	0,20	99,80	8.760,00	320	Galicia		
Línea 220 kV LA JARA T DE AYALA 2	L	REE	280,77	0,00	23,88	11,01	0,00	315,66	3,60	96,40	8.760,00	420	País Vasco		
Línea 220 kV LA LOMBA MONTEARE	L	REE	0,00	0,00	0,00	0,00	0,00	0,00	0,00	100,00	8.760,00	330	Castilla y León		
Línea 220 kV LA LOMBA SOBRADEL	L	REE	0,00	0,00	0,00	0,00	0,00	0,00	0,00	100,00	8.760,00	490	Castilla y León	Galicia	
Línea 220 kV LA LOMBA TRIVES	L	REE	0,00	0,00	0,00	0,00	5,53	0,00	0,00	100,00	8.760,00	350	Castilla y León	Galicia	
Línea 220 kV LA POBLA P.SUERT	L	REE	96,57	0,00	23,37	1,15	0,00	121,09	1,38	98,62	8.760,00	260	Cataluña		
Línea 220 kV LA POBLA RUBIO	L	REE	0,00	242,27	0,00	0,00	0,00	242,27	2,77	97,23	8.760,00	470	Cataluña		
Línea 220 kV LA POBLA TSUESUE S	L	REE	144,82	105,17	32,55	0,00	0,00	282,53	3,23	96,77	8.760,00	280	Aragón	Cataluña	
Línea 220 kV LA ROCA VIC	L	REE	39,32	7,10	0,00	0,00	3,88	46,42	0,53	99,47	8.760,00	400	Cataluña		
Línea 220 kV LA SERNA TUDELA 1	L	REE	113,57	0,00	0,00	0,00	0,00	113,57	1,30	98,70	8.760,00	330	Navarra		
Línea 220 kV LA SERNA TUDELA 2	L	REE	229,00	0,00	0,00	0,00	0,00	229,00	2,61	97,39	8.760,00	360	Navarra		
Línea 220 kV LACERREAL T3CANTOS	L	REE	96,47	0,00	0,00	0,00	0,00	96,47	1,10	98,90	8.760,00	470	Madrid		

INSTALACIÓN	TIPO	PROP 1	TIEMPO INDISPONIBILIDAD (horas) *					TIEMPO TOTAL (horas)	Ili	IDi	TIEMPO SERVICIO (horas)	CAPACID. INVIERNO	CCAA 1	CCAA 2	CCAA 3
			A	B	C	D	E								
Línea 220 kV LACEREAL TRCANGIS	L	REE	0,00	0,00	0,00	0,00	0,00	0,00	0,00	100,00	8.760,00	570	Madrid		
Línea 220 kV LAGRANDA TABIELLA 1	L	REE	97,07	0,00	0,00	0,50	6,17	97,57	1,11	98,89	8.760,00	320	Asturias		
Línea 220 kV LAGRANDA TABIELLA 2	L	REE	2,52	0,00	0,00	0,00	6,40	2,52	0,03	99,97	8.760,00	320	Asturias		
Línea 220 kV LAGUARDI LOGRONO	L	REE	2,27	0,00	0,00	0,00	0,00	2,27	0,03	99,97	8.760,00	440	La Rioja	País Vasco	
Línea 220 kV LANAVA LASOLANA 1	L	REE	0,00	0,00	0,00	0,00	0,00	0,00	0,00	100,00	8.760,00	425	Castilla - La Mancha		
Línea 220 kV LANAVA LASOLANA 2	L	REE	0,00	0,00	0,00	0,00	0,00	0,00	0,00	100,00	8.760,00	425	Castilla - La Mancha		
Línea 220 kV LANCHA MONTEBAJ	L	REE	0,00	0,00	0,00	0,00	0,00	0,00	0,00	100,00	8.760,00	420	Andalucía		
Línea 220 kV LANZASAG MAGALLON	L	REE	147,33	0,00	0,00	0,00	0,00	147,33	1,68	98,32	8.760,00	580	Aragón		
Línea 220 kV LANZASAG MONCAYO	L	REE	52,07	0,00	0,00	0,00	0,00	52,07	0,59	99,41	8.760,00	610	Aragón	Castilla y León	
Línea 220 kV LA SELVA TARRAGON	L	REE	81,12	2,35	0,00	0,03	0,00	83,50	0,95	99,05	8.760,00	470	Cataluña		
Línea 220 kV LEGANES TLEGANES	L	REE	8,20	75,85	0,00	0,00	0,00	84,05	0,96	99,04	8.760,00	380	Madrid		
Línea 220 kV LES CORT URGELL	L	REE	76,85	0,00	0,00	0,00	4,22	76,85	0,88	99,12	8.760,00	412	Cataluña		
Línea 220 kV LLAVORSI LA POBLA	L	REE	0,00	0,00	0,00	0,00	0,00	0,00	0,00	100,00	8.760,00	310	Cataluña		
Línea 220 kV LLAVORSI TABESCAN	L	REE	23,57	0,00	0,00	0,00	0,00	23,57	0,27	99,73	8.760,00	310	Cataluña		
Línea 220 kV LOECHES PSFERNAN	L	REE	111,08	3,50	0,00	0,00	0,00	114,58	1,31	98,69	8.760,00	560	Madrid		
Línea 220 kV LOECHES VALLECA2 1	L	REE	94,63	0,37	0,00	0,00	0,00	95,00	1,08	98,92	8.760,00	310	Madrid		
Línea 220 kV LOECHES VALLECA2 2	L	REE	0,15	604,23	0,00	0,00	0,00	604,38	6,90	93,10	8.760,00	310	Madrid		
Línea 220 kV LOGRONO SEQUERO	L	REE	5,05	0,00	0,00	0,00	0,00	5,05	0,06	99,94	8.760,00	430	La Rioja		
Línea 220 kV LOS LEONES VILLANUEVA DE	L	REE	0,00	0,00	0,00	0,00	26,72	0,00	0,00	100,00	972,05	400	Aragón		
Línea 220 kV LOS LEONES VILLANUEVA DE	L	REE	0,00	0,00	0,00	0,00	26,72	0,00	0,00	100,00	972,05	400	Aragón		
Línea 220 kV LOSRAMOS TAJOENCA	L	REE	96,77	0,00	0,00	0,00	0,00	96,77	1,10	98,90	8.760,00	420	Andalucía		
Línea 220 kV LOURIZAN PAZOSBOR	L	REE	0,00	79,90	0,00	0,00	0,00	79,90	1,99	98,01	4.023,57	320	Galicia		
Línea 220 kV LOURIZAN TIBO	L	REE	24,90	62,95	0,00	0,00	0,00	87,85	2,60	97,40	3.373,53	320	Galicia		
Línea 220 kV LOURIZAN TOMEZA 1	L	REE	7,07	0,00	0,00	0,00	0,00	7,07	0,13	99,87	5.386,47	447	Galicia		
Línea 220 kV LOURIZAN TOMEZA 2	L	REE	0,00	0,00	0,00	0,00	0,00	0,00	0,00	100,00	4.736,43	447	Galicia		
Línea 220 kV LOUSAME MAZARICOS 1	L	REE	0,00	0,00	0,00	0,00	0,00	0,00	0,00	100,00	2.722,35	870	Galicia		
Línea 220 kV LOUSAME SANTIAGO DE COMI	L	REE	3,50	0,00	0,00	0,00	0,00	3,50	0,04	99,96	8.760,00	330	Galicia		
Línea 220 kV LUBIAN S.AGUSTI	L	REE	0,00	0,00	0,00	0,00	0,00	0,00	0,00	100,00	8.760,00	300	Castilla y León	Galicia	
Línea 220 kV LUBIAN SANABRIA	L	REE	0,00	0,00	0,00	0,00	0,00	0,00	0,00	100,00	8.760,00	300	Castilla y León		
Línea 220 kV LUCERO TLEGANES	L	REE	8,20	75,85	0,00	0,00	0,00	84,05	0,96	99,04	8.760,00	360	Madrid		
Línea 220 kV LUCERO VILLAVIC	L	REE	1,73	51,55	0,00	0,00	0,00	53,28	0,61	99,39	8.760,00	320	Madrid		
Línea 220 kV MAGALLON MONCAYO 1	L	REE	97,05	0,00	0,00	0,00	0,00	97,05	1,11	98,89	8.760,00	580	Aragón	Castilla y León	
Línea 220 kV MAGALLON TUDELA	L	REE	0,00	99,12	0,00	0,00	0,00	99,12	1,13	98,87	8.760,00	430	Aragón	Navarra	
Línea 220 kV MAGAÑA MONCAYO 1	L	REE	0,00	0,00	0,00	0,00	0,00	0,00	0,00	100,00	8.760,00	610	Castilla y León		
Línea 220 kV MAGAÑA ONCALA 1	L	REE	0,00	0,00	0,00	0,00	0,00	0,00	0,00	100,00	8.760,00	600	Castilla y León		
Línea 220 kV MAGAÑA TREVAGO 1	L	REE	0,00	3,27	0,00	0,00	0,00	3,27	0,04	99,96	8.760,00	610	Castilla y León		
Línea 220 kV MAJADAHO TALAVERA	L	REE	73,00	8,17	46,32	0,00	0,00	127,48	1,46	98,54	8.760,00	470	Castilla - La Mancha	Madrid	
Línea 220 kV MAJADAHO VARCIPRE	L	REE	98,85	6,65	0,00	0,00	0,00	105,50	1,20	98,80	8.760,00	440	Madrid		
Línea 220 kV MAJADAHO VILLAVIC	L	REE	2,03	15,83	0,00	0,00	0,00	17,87	0,20	99,80	8.760,00	320	Madrid		
Línea 220 kV MANZARES LAPALOMA 1	L	REE	81,08	0,00	0,00	0,00	0,00	81,08	0,93	99,07	8.760,00	330	Castilla - La Mancha		

INSTALACIÓN	TIPO	PROP 1	TIEMPO INDISPONIBILIDAD (horas) *					TIEMPO TOTAL (horas)	Ili	IDi	TIEMPO SERVICIO (horas)	CAPACID. INVIERNO	CCAA 1	CCAA 2	CCAA 3
			A	B	C	D	E								
Línea 220 kV MANZARES LAPALOMA 2	L	REE	0,07	0,00	0,00	0,00	0,00	0,07	0,00	100,00	8.760,00	780	Castilla - La Mancha		
Línea 220 kV MARAGALL SAGRERA	L	REE	0,00	0,00	0,00	0,00	0,00	0,00	0,00	100,00	8.760,00	415	Cataluña		
Línea 220 kV MARAGALL TRINITAT 1	L	REE	2,95	0,00	0,00	0,00	0,00	2,95	0,03	99,97	8.760,00	460	Cataluña		
Línea 220 kV MARAGALL TRINITAT 2	L	REE	4,23	0,00	0,00	0,00	0,00	4,23	0,05	99,95	8.760,00	460	Cataluña		
Línea 220 kV MARAGALL URGELL	L	REE	103,63	0,00	0,00	0,00	0,00	103,63	1,18	98,82	8.760,00	415	Cataluña		
Línea 220 kV MARIA MONTETOR 1	L	REE	105,47	0,00	0,00	0,00	0,00	105,47	1,20	98,80	8.760,00	640	Aragón		
Línea 220 kV MARIA MONTETOR 2	L	REE	105,53	0,00	0,00	0,00	0,00	105,53	1,20	98,80	8.760,00	640	Aragón		
Línea 220 kV MARIA VIENTOS 1	L	REE	0,00	0,00	0,00	0,00	0,00	0,00	0,00	100,00	8.760,00	580	Aragón		
Línea 220 kV MARIA VIENTOS 2	L	REE	0,00	0,00	0,00	0,00	0,00	0,00	0,00	100,00	8.760,00	580	Aragón		
Línea 220 kV MATA TANGCATA	L	REE	135,55	0,00	0,00	0,00	0,00	135,55	1,55	98,45	8.760,00	400	Cataluña		
Línea 220 kV MATA VILANOVA	L	REE	0,00	0,00	0,00	0,00	10,67	0,00	0,00	100,00	8.760,00	400	Cataluña		
Línea 220 kV MAZARICOS REGOELLE	L	REE	0,00	10,05	0,00	0,00	0,00	10,05	0,11	99,89	8.760,00	870	Galicia		
Línea 220 kV MAZARRED MEDIODIA	L	UF	99,39	0,00	0,00	0,00	0,00	99,39	1,13	98,87	8.760,00	485	Madrid		
Línea 220 kV MAZARRED MELANCOL	L	REE	0,03	0,00	0,00	0,00	0,00	0,03	0,00	100,00	8.760,00	560	Madrid		
Línea 220 kV MBECERRA PROSPERI	L	UF	51,77	0,00	0,00	0,00	0,00	51,77	0,59	99,41	8.760,00	240	Madrid		
Línea 220 kV MEDIANO P.SUERT	L	REE	244,22	0,00	0,00	0,00	0,00	244,22	2,79	97,21	8.760,00	260	Aragón	Cataluña	
Línea 220 kV MEDINA TORDESIL 1	L	REE	157,27	0,00	0,00	0,00	0,00	157,27	1,80	98,20	8.760,00	370	Castilla y León		
Línea 220 kV MEDINA TORDESIL 2	L	REE	97,57	0,00	0,00	0,00	0,00	97,57	1,11	98,89	8.760,00	370	Castilla y León		
Línea 220 kV MEDIODIA PRINCESA	L	UF	58,17	0,00	0,00	0,00	0,00	58,17	0,66	99,34	8.760,00	370	Madrid		
Línea 220 kV MEIRAMA SABON	L	REE	107,00	609,22	0,00	0,00	0,00	716,22	8,18	91,82	8.760,00	720	Galicia		
Línea 220 kV MELANCOL PALAFOX	L	REE	82,03	0,00	0,00	0,00	0,00	82,03	0,94	99,06	8.760,00	520	Madrid		
Línea 220 kV MELANCOL VENBATAN	L	REE	3,33	0,00	0,00	0,00	0,00	3,33	0,04	99,96	8.760,00	464	Madrid		
Línea 220 kV MEQUINEN RIBARROJ	L	REE	7,45	3,72	0,00	0,00	0,00	11,17	0,13	99,87	8.760,00	500	Aragón	Cataluña	
Línea 220 kV MEQUINEN TORSEGRE	L	REE	50,28	0,00	0,00	0,00	0,00	50,28	0,57	99,43	8.760,00	230	Aragón	Cataluña	
Línea 220 kV MERIDA TRUJILLO	L	REE	95,37	0,00	0,00	0,03	0,00	95,39	1,09	98,91	8.760,00	310	Extremadura		
Línea 220 kV MERIDA VAGUADAS	L	REE	54,00	0,00	0,00	0,00	0,00	54,00	0,62	99,38	8.760,00	310	Extremadura		
Línea 220 kV MESON V. MEIRAMA	L	REE	0,00	354,88	0,00	1,33	0,00	356,22	4,07	95,93	8.760,00	720	Galicia		
Línea 220 kV MESON V. PDEMOURO	L	REE	0,00	848,00	0,00	0,00	0,00	848,00	9,68	90,32	8.760,00	430	Galicia		
Línea 220 kV MESON V. SABON	L	REE	0,00	7,08	0,00	0,00	0,00	7,08	0,12	99,88	5.894,58	430	Galicia		
Línea 220 kV MESON V. SABON	L	REE	102,87	5,73	0,00	0,15	0,00	108,75	5,31	94,69	2.047,83	430	Galicia		
Línea 220 kV MESON V. SANCOMPO	L	REE	3,03	0,00	0,00	0,00	0,00	3,03	0,03	99,97	8.760,00	320	Galicia		
Línea 220 kV MESON V. SIDEGASA	L	REE	0,00	102,62	0,00	0,00	0,00	102,62	1,17	98,83	8.760,00	320	Galicia		
Línea 220 kV MESON V. VIMIANZO	L	REE	31,08	0,00	0,00	0,00	0,00	31,08	0,35	99,65	8.760,00	640	Galicia		
Línea 220 kV MEZQUITA VALDECONEJOS 1	L	REE	0,00	0,00	0,00	0,00	0,00	0,00	0,00	100,00	706,37	400	Aragón		
Línea 220 kV MIRANDA PUENTELA	L	REE	0,00	100,55	0,00	0,00	395,70	100,55	1,15	98,85	8.760,00	450	Castilla y León	País Vasco	
Línea 220 kV MIRASIER VENBATAN	L	REE	30,05	0,00	0,00	0,00	73,73	30,05	0,34	99,66	8.760,00	480	Madrid		
Línea 220 kV MONCAYO TREVAGO 1	L	REE	0,00	9,40	0,00	0,00	0,00	9,40	0,11	99,89	8.760,00	620	Castilla y León		
Línea 220 kV MONDRAGO ZUMARRAG	L	REE	0,08	485,72	0,73	0,00	0,00	486,53	5,55	94,45	8.760,00	380	País Vasco		
Línea 220 kV MONFRICID TDMNFCID	L	REE	52,85	0,00	0,00	0,00	0,00	52,85	0,60	99,40	8.760,00	290	Valencia		
Línea 220 kV MONTBLAN PERAFORT	L	REE	6,42	0,00	0,00	0,00	0,00	6,42	0,07	99,93	8.760,00	480	Cataluña		

INSTALACIÓN	TIPO	PROP 1	TIEMPO INDISPONIBILIDAD (horas) *					TIEMPO TOTAL (horas)	Ili	IDi	TIEMPO SERVICIO (horas)	CAPACID. INVIERNO	CCAA 1	CCAA 2	CCAA 3
			A	B	C	D	E								
Línea 220 kV ORTUILLA NERVACER 2	L	REE	0,00	5,47	0,00	0,00	392,05	5,47	0,06	99,94	8.760,00	360	País Vasco		
Línea 220 kV ORTUILLA SANTURCE	L	REE	99,52	8,03	0,00	0,00	23,90	107,55	1,23	98,77	8.760,00	400	País Vasco		
Línea 220 kV ORTUILLA TBABCOK1	L	REE	76,28	0,00	0,00	0,00	4,22	76,28	0,87	99,13	8.760,00	560	País Vasco		
Línea 220 kV ORTUILLA TSANTURC	L	REE	168,77	4,80	0,00	0,02	0,00	173,59	1,98	98,02	8.760,00	560	País Vasco		
Línea 220 kV OTERO TORDESIL	L	REE	74,08	0,00	0,00	0,00	0,00	74,08	0,85	99,15	8.760,00	370	Castilla y León		
Línea 220 kV P.BIBEY CONSO	L	REE	60,05	12,00	0,00	4,09	3,50	76,14	0,87	99,13	8.760,00	470	Galicia		
Línea 220 kV P.BIBEY PRADA	L	REE	0,00	0,00	0,00	2,70	0,00	2,70	0,03	99,97	8.760,00	240	Galicia		
Línea 220 kV P.BIBEY SANTIAGO	L	REE	0,00	0,00	0,00	0,00	0,00	0,00	0,00	100,00	8.760,00	470	Galicia		
Línea 220 kV P.BIBEY TRIVES	L	REE	0,00	0,00	0,00	0,00	0,00	0,00	0,00	100,00	8.760,00	470	Galicia		
Línea 220 kV P.E.SIL TRIVES	L	REE	101,77	0,00	7,90	0,00	0,00	109,67	1,25	98,75	8.760,00	440	Galicia		
Línea 220 kV P.LLANO LASOLANA	L	REE	0,00	0,00	0,00	0,00	0,00	0,00	0,00	100,00	8.760,00	440	Castilla - La Mancha		
Línea 220 kV P.LLANO VENTAINA	L	REE	99,77	0,00	0,00	0,00	0,00	99,77	1,14	98,86	8.760,00	440	Castilla - La Mancha		
Línea 220 kV P.POZA POZASAL	L	REE	99,13	0,00	0,00	0,00	0,00	99,13	1,13	98,87	8.760,00	350	Castilla y León		
Línea 220 kV PALAU S.CELONI	L	REE	7,67	0,00	0,00	0,00	0,00	7,67	0,09	99,91	8.760,00	430	Cataluña		
Línea 220 kV PALAU SENTMENA 1	L	REE	102,28	0,00	0,00	0,00	0,00	102,28	1,17	98,83	8.760,00	480	Cataluña		
Línea 220 kV PALAU SENTMENA 2	L	REE	110,55	0,00	0,00	0,00	1,83	110,55	1,26	98,74	8.760,00	480	Cataluña		
Línea 220 kV PALENCIA RENEDO 1	L	REE	0,00	701,23	0,00	0,00	0,00	701,23	19,43	80,57	3.609,18	490	Castilla y León		
Línea 220 kV PALENCIA TPALENC2	L	REE	0,00	0,00	0,00	0,00	0,00	0,00	0,00	100,00	8.760,00	705	Castilla y León		
Línea 220 kV PALENCIA TRENEDO	L	REE	56,50	230,63	0,00	0,00	0,00	287,13	5,57	94,43	5.150,82	590	Castilla y León		
Línea 220 kV PALENCIA VALLEJER	L	REE	98,75	0,00	0,43	0,00	0,00	99,18	1,13	98,87	8.760,00	610	Castilla y León		
Línea 220 kV PALENCIA VILLALBI	L	REE	96,42	1,20	0,00	0,00	0,00	97,62	1,11	98,89	8.760,00	570	Castilla y León		
Línea 220 kV PALMAR PALMAR	L	REE	0,00	0,00	0,00	0,00	0,00	0,00	0,00	100,00	8.760,00	670	Murcia		
Línea 220 kV PALMERAL S.VICENT	L	REE	0,00	0,00	0,00	0,00	124,15	0,00	0,00	100,00	8.760,00	506	Valencia		
Línea 220 kV PALOS TORARENI	L	REE	76,05	551,12	0,00	0,12	1,80	627,28	7,16	92,84	8.760,00	780	Andalucía		
Línea 220 kV PARLA PINTO	L	REE	28,98	0,00	0,00	0,00	0,00	28,98	0,33	99,67	8.760,00	500	Madrid		
Línea 220 kV PARQUE INGENIEROS VILLAVE	L	REE	0,00	0,00	0,00	0,00	0,00	0,00	0,00	100,00	7.137,53	440	Madrid		
Línea 220 kV PATRAIX TORRENTE 1	L	REE	4,10	0,00	0,00	0,00	988,10	4,10	0,11	99,89	3.799,07	540	Valencia		
Línea 220 kV PATRAIX TPATRAIX	L	REE	0,00	0,00	0,00	0,00	341,97	0,00	0,00	100,00	4.960,93	540	Valencia		
Línea 220 kV PAZOS DE BORBEN TOMEZA 1	L	REE	0,00	246,92	0,00	0,06	0,00	246,98	5,21	94,79	4.736,43	430	Galicia		
Línea 220 kV PAZOSBOR SUIDO	L	REE	0,00	0,00	0,00	0,14	0,00	0,14	0,00	100,00	8.760,00	700	Galicia		
Línea 220 kV PDEMOURO TIBO	L	REE	0,00	0,00	0,00	0,00	0,00	0,00	0,00	100,00	8.760,00	440	Galicia		
Línea 220 kV PENADRAD S.MARINA	L	REE	95,77	0,00	1,30	0,00	0,00	97,07	1,11	98,89	8.760,00	290	Castilla y León		
Línea 220 kV PENAFLORE VILLANUE	L	REE	79,88	0,00	0,00	0,00	0,00	79,88	0,91	99,09	8.760,00	320	Aragón		
Línea 220 kV PENAGOS PSMIGUEL	L	REE	96,03	0,00	3,48	0,00	0,00	99,52	1,14	98,86	8.760,00	570	Cantabria		
Línea 220 kV PENEDES PUIGPELA	L	REE	84,83	4,82	0,00	0,00	0,00	89,65	1,02	98,98	8.760,00	430	Cataluña		
Línea 220 kV PENEDES VILADECA	L	REE	105,75	0,00	0,00	0,00	0,00	105,75	1,21	98,79	8.760,00	430	Cataluña		
Línea 220 kV PERAFORT MORELL	L	REE	20,03	0,00	0,00	0,00	0,00	20,03	0,23	99,77	8.760,00	90	Cataluña		
Línea 220 kV PERAFORT REPSOL 1	L	REE	43,40	0,00	0,00	0,00	0,00	43,40	0,50	99,50	8.760,00	230	Cataluña		
Línea 220 kV PERAFORT REPSOL 2	L	REE	13,83	0,00	0,00	0,00	0,00	13,83	0,16	99,84	8.760,00	280	Cataluña		
Línea 220 kV PEREDA SOTORIBE	L	REE	73,58	0,00	4,62	2,39	0,00	80,59	0,92	99,08	8.760,00	240	Asturias		

INSTALACIÓN	TIPO	PROP 1	TIEMPO INDISPONIBILIDAD (horas) *					TIEMPO TOTAL (horas)	Ili	IDi	TIEMPO SERVICIO (horas)	CAPACID. INVIERNO	CCAA 1	CCAA 2	CCAA 3
			A	B	C	D	E								
Línea 220 kV PEREDA TELLEDO	L	REE	185,52	0,00	7,18	4,47	0,00	197,17	2,25	97,75	8.760,00	240	Asturias		
Línea 220 kV PICON LASOLANA	L	REE	1,80	0,00	0,00	0,00	0,00	1,80	0,02	99,98	8.760,00	440	Castilla - La Mancha		
Línea 220 kV PICON P.LLANO	L	REE	97,80	0,00	0,00	0,00	0,00	97,80	1,12	98,88	8.760,00	440	Castilla - La Mancha		
Línea 220 kV PIEROLA RUBIO	L	REE	0,00	0,00	0,00	0,00	0,00	0,00	0,00	100,00	8.760,00	470	Cataluña		
Línea 220 kV PINAR DE REY PINAR DE REY	L	REE	0,00	0,00	0,00	0,00	0,00	0,00	0,00	100,00	8.760,00	600	Andalucía		
Línea 220 kV PINAR DE REY PINAR DE REY	L	REE	0,00	0,00	0,00	0,00	0,00	0,00	0,00	100,00	8.760,00	600	Andalucía		
Línea 220 kV PINTO VILLBAJO	L	REE	33,80	106,43	0,00	0,00	0,00	140,23	1,60	98,40	8.760,00	420	Madrid		
Línea 220 kV PLASENCI TGUIJO	L	REE	70,12	0,00	3,45	0,74	8,10	74,31	0,85	99,15	8.760,00	320	Extremadura		
Línea 220 kV POCINHO SAUCELLE	L	REE	0,00	0,00	0,00	0,00	162,92	0,00	0,00	100,00	8.760,00	430	Castilla y León		
Línea 220 kV POLIGONC VENBATAN	L	REE	10,22	0,00	0,00	0,00	0,00	10,22	0,12	99,88	8.760,00	470	Madrid		
Línea 220 kV POLIGONO LOSRAMOS	L	REE	109,22	0,00	0,00	0,00	0,00	109,22	1,25	98,75	8.760,00	420	Andalucía		
Línea 220 kV POLIGONO LAJOENCA	L	REE	174,50	0,00	1,35	0,00	0,00	175,85	2,01	97,99	8.760,00	420	Andalucía		
Línea 220 kV POZASAL TAYALA2	L	REE	379,93	0,00	23,88	11,01	0,00	414,83	4,74	95,26	8.760,00	580	Castilla y León	País Vasco	
Línea 220 kV POZASAL VILLALBI	L	REE	96,85	0,00	83,60	2,53	0,00	182,98	2,09	97,91	8.760,00	580	Castilla y León		
Línea 220 kV PQINGENI VILLAVER 1	L	REE	0,00	0,00	0,00	0,00	1.594,52	0,00	0,00	100,00	1.622,47	395	Madrid		
Línea 220 kV PQINGENI VILLBAJO 2	L	REE	98,08	0,00	4,20	0,00	0,00	102,28	1,17	98,83	8.760,00	400	Madrid		
Línea 220 kV PRADA S.AGUSTI	L	REE	0,00	0,00	0,00	0,00	19,97	0,00	0,00	100,00	8.760,00	240	Galicia		
Línea 220 kV PRADILLO PARLA	L	REE	30,65	0,00	0,00	0,00	0,00	30,65	0,35	99,65	8.760,00	500	Madrid		
Línea 220 kV PRADSANT TRETAMAR	L	REE	8,92	0,00	0,00	0,00	0,00	8,92	0,10	99,90	8.760,00	360	Madrid		
Línea 220 kV PRADSANT VILLAVIC	L	REE	0,02	146,65	0,00	0,00	0,00	146,67	1,67	98,33	8.760,00	320	Madrid		
Línea 220 kV PSFERNAN SS REYES	L	REE	75,50	0,00	103,40	0,00	29,10	178,90	2,04	97,96	8.760,00	590	Madrid		
Línea 220 kV PSMIGUEL SIERO 1	L	REE	359,57	0,00	2,08	0,00	0,00	361,65	4,13	95,87	8.760,00	470	Asturias	Cantabria	
Línea 220 kV PSMIGUEL SIERO 2	L	REE	126,30	0,00	0,00	0,00	0,00	126,30	1,44	98,56	8.760,00	580	Asturias	Cantabria	
Línea 220 kV PUERTO DE LA CRUZ PUERTO	L	REE	0,00	0,00	0,00	0,00	0,00	0,00	0,00	100,00	8.760,00	600	Andalucía		
Línea 220 kV PUJALT LA POBLA	L	REE	92,40	0,00	0,00	0,00	0,00	92,40	1,05	98,95	8.760,00	300	Cataluña		
Línea 220 kV QUEL LA SERNA	L	REE	101,53	0,00	0,00	0,00	0,00	101,53	1,16	98,84	8.760,00	430	La Rioja	Navarra	
Línea 220 kV QUEL SEQUERO	L	REE	0,00	99,20	0,00	0,00	0,00	99,20	1,13	98,87	8.760,00	430	La Rioja		
Línea 220 kV R.CALDES S.FOST	L	REE	0,00	0,00	0,00	0,00	6,07	0,00	0,00	100,00	8.760,00	710	Cataluña		
Línea 220 kV R.CALDES SENTMENA	L	REE	8,53	0,00	0,00	0,00	0,00	8,53	0,10	99,90	8.760,00	710	Cataluña		
Línea 220 kV REGOELLE VIMIANZO	L	REE	0,00	40,50	0,00	0,00	0,00	40,50	0,46	99,54	8.760,00	650	Galicia		
Línea 220 kV RENEDEO TRENEDO	L	REE	0,00	230,63	0,00	0,00	0,00	230,63	4,48	95,52	5.150,82	490	Castilla y León		
Línea 220 kV RETAMAR TRETAMAR	L	REE	48,48	0,00	0,00	0,00	42,58	48,48	0,55	99,45	8.760,00	380	Madrid		
Línea 220 kV RIBADELA SANABRIA	L	REE	0,00	0,00	0,00	0,00	0,00	0,00	0,00	100,00	8.760,00	300	Castilla y León		
Línea 220 kV RIBARROJ VANDELGN	L	REE	0,00	0,00	0,00	0,00	5.516,50	0,00	0,00	100,00	8.760,00	120	Cataluña		
Línea 220 kV RICOBAYO VILLALCA	L	REE	104,42	0,00	0,00	0,00	0,00	104,42	1,19	98,81	8.760,00	290	Castilla y León		
Línea 220 kV RICOBAYO VILLARIN	L	REE	98,72	0,00	0,00	0,00	6,50	98,72	1,13	98,87	8.760,00	560	Castilla y León		
Línea 220 kV RICOBAYO ZAMORA	L	REE	0,00	0,00	0,00	0,00	0,00	0,00	0,00	100,00	8.760,00	340	Castilla y León		
Línea 220 kV RICOBAYO ZARATAN	L	REE	7,33	0,00	0,00	0,00	1,15	7,33	0,08	99,92	8.760,00	330	Castilla y León		
Línea 220 kV ROCIO TORARENI	L	REE	76,10	103,17	4,07	0,12	0,00	183,45	2,09	97,91	8.760,00	420	Andalucía		
Línea 220 kV ROJALES SMSALINA	L	REE	51,85	0,00	0,00	3,37	0,00	55,22	0,63	99,37	8.760,00	710	Valencia		

INSTALACIÓN	TIPO	PROP 1	TIEMPO INDISPONIBILIDAD (horas) *					TIEMPO TOTAL (horas)	Ili	IDi	TIEMPO SERVICIO (horas)	CAPACID. INVIERNO	CCAA 1	CCAA 2	CCAA 3
			A	B	C	D	E								
Línea 220 kV RUBI RUBI 3	L	REE	0,00	0,00	0,00	0,00	0,00	0,00	0,00	100,00	8.760,00	100	Cataluña		
Línea 220 kV RUBI RUBI 4	L	REE	0,00	0,00	0,00	0,00	0,00	0,00	0,00	100,00	8.760,00	40	Cataluña		
Línea 220 kV RUBI RUBI 5	L	REE	0,00	0,00	0,00	0,00	0,00	0,00	0,00	100,00	8.760,00	100	Cataluña		
Línea 220 kV RUBI RUBI 7	L	REE	0,00	0,00	0,00	0,00	0,00	0,00	0,00	100,00	8.760,00	500	Cataluña		
Línea 220 kV RUBI RUBI 8	L	REE	0,00	0,00	0,00	0,00	0,00	0,00	0,00	100,00	8.760,00	500	Cataluña		
Línea 220 kV RUBI TCELSA	L	REE	0,00	0,00	0,00	0,00	32,45	0,00	0,00	100,00	8.760,00	360	Cataluña		
Línea 220 kV RUBI VILADECA	L	REE	0,00	601,95	0,00	0,00	0,00	601,95	6,87	93,13	8.760,00	230	Cataluña		
Línea 220 kV S.ANDREU S.FOST	L	REE	122,15	145,18	0,00	0,00	13,53	267,33	3,05	96,95	8.760,00	340	Cataluña		
Línea 220 kV S.ANDREU SANCUGAT	L	REE	96,30	115,93	0,00	0,00	0,00	212,23	2,42	97,58	8.760,00	320	Cataluña		
Línea 220 kV S.ANDREU TRINITAT	L	REE	122,17	147,67	0,00	0,00	6,05	269,83	3,08	96,92	8.760,00	414	Cataluña		
Línea 220 kV S.CELONI VIC	L	REE	0,00	0,00	0,00	0,00	0,00	0,00	0,00	100,00	8.760,00	330	Cataluña		
Línea 220 kV S.ESTEBA P.E.SIL	L	REE	31,93	0,00	8,00	0,00	0,00	39,93	0,46	99,54	8.760,00	394	Galicia		
Línea 220 kV S.ESTEBA S.PEDRO	L	REE	31,93	0,00	0,00	0,00	6,08	31,93	0,36	99,64	8.760,00	440	Galicia		
Línea 220 kV S.ESTEBA TRIVES	L	REE	108,02	0,00	0,00	0,00	0,00	108,02	1,23	98,77	8.760,00	450	Galicia		
Línea 220 kV S.JUST TCELSA	L	REE	3,77	0,00	0,00	0,00	32,45	3,77	0,04	99,96	8.760,00	360	Cataluña		
Línea 220 kV S.JUST VILADECA	L	REE	0,00	0,00	0,00	0,00	0,00	0,00	0,00	100,00	8.760,00	310	Cataluña		
Línea 220 kV SABINANI SANGUESA	L	REE	102,83	0,00	0,00	0,02	0,00	102,85	1,17	98,83	8.760,00	390	Aragón	Navarra	
Línea 220 kV SABINANI TESCOALON	L	REE	0,00	8,50	0,00	0,00	273,17	8,50	0,10	99,90	8.760,00	300	Aragón		
Línea 220 kV SABON FERROATL	L	REE	0,00	0,00	0,00	0,00	8,83	0,00	0,00	100,00	8.760,00	190	Galicia		
Línea 220 kV SAGUNGIS SAGUNTO	L	REE	0,00	0,00	0,00	0,00	0,00	0,00	0,00	100,00	8.760,00	220	Valencia		
Línea 220 kV SAGUNTO VALLDUXO	L	REE	0,00	0,00	0,00	0,00	560,35	0,00	0,00	100,00	8.760,00	540	Valencia		
Línea 220 kV SALADAS TDMNFCID	L	REE	52,85	0,00	0,00	0,00	0,00	52,85	0,60	99,40	8.760,00	450	Valencia		
Línea 220 kV SALADAS TORRELLANO 1	L	REE	1,52	0,00	0,00	0,00	0,00	1,52	0,02	99,98	8.760,00	470	Valencia		
Línea 220 kV SALADAS TORRELLANO 2	L	REE	0,00	0,00	0,00	0,00	0,00	0,00	0,00	100,00	8.760,00	470	Valencia		
Línea 220 kV SALTERAS SANTIPON	L	REE	0,00	0,00	0,00	0,00	0,00	0,00	0,00	100,00	8.760,00	420	Andalucía		
Línea 220 kV SAN PEDRO VELLE	L	REE	80,98	0,00	0,00	0,00	6,08	80,98	0,92	99,08	8.760,00	330	Galicia		
Línea 220 kV SANTIZ VILLALCA	L	REE	98,03	0,00	4,63	0,00	0,00	102,67	1,17	98,83	8.760,00	330	Castilla y León		
Línea 220 kV SANTIZ VILLAMAY	L	REE	99,95	0,00	0,00	0,00	0,00	99,95	1,14	98,86	8.760,00	390	Castilla y León		
Línea 220 kV SANTURCE TSANTURC	L	REE	168,77	213,05	0,00	0,00	0,00	381,82	4,36	95,64	8.760,00	580	País Vasco		
Línea 220 kV SASERVAN MERIDA 1	L	REE	98,50	34,20	0,00	0,00	10,92	132,70	1,51	98,49	8.760,00	860	Extremadura		
Línea 220 kV SASERVAN MERIDA 2	L	REE	81,85	7,25	0,00	0,00	0,00	89,10	1,02	98,98	8.760,00	860	Extremadura		
Línea 220 kV SAUCELLE VILLARIN 1	L	REE	0,00	0,00	0,00	0,00	0,00	0,00	0,00	100,00	8.760,00	330	Castilla y León		
Línea 220 kV SAUCELLE VILLARIN 2	L	REE	2,43	0,00	0,00	0,00	12,22	2,43	0,03	99,97	8.760,00	330	Castilla y León		
Línea 220 kV SCOSTERA VCONEJOS	L	REE	0,00	0,00	0,00	0,00	0,00	0,00	0,00	100,00	8.760,00	300	Aragón		
Línea 220 kV SEGORBE VALLDUXO 1	L	REE	3,43	0,00	6,12	0,00	0,00	9,55	0,11	99,89	8.760,00	740	Valencia		
Línea 220 kV SEGORBE VALLDUXO 2	L	REE	2,00	0,00	0,00	0,00	0,00	2,00	0,02	99,98	8.760,00	740	Valencia		
Línea 220 kV SENTMENA CVINYALS 1	L	REE	6,77	0,00	0,00	0,00	0,00	6,77	0,08	99,92	8.760,00	230	Cataluña		
Línea 220 kV SENTMENA CVINYALS 2	L	REE	6,93	0,00	0,00	0,00	0,00	6,93	0,08	99,92	8.760,00	230	Cataluña		
Línea 220 kV SEQUERO SENGRACI 1	L	REE	0,00	0,00	0,00	0,00	0,00	0,00	0,00	100,00	8.760,00	880	La Rioja		
Línea 220 kV SEQUERO SENGRACI 2	L	REE	3,48	0,00	0,00	0,00	0,00	3,48	0,04	99,96	8.760,00	880	La Rioja		

INSTALACIÓN	TIPO	PROP 1	TIEMPO INDISPONIBILIDAD (horas) *					TIEMPO TOTAL (horas)	Ili	IDi	TIEMPO SERVICIO (horas)	CAPACID. INVIERNO	CCAA 1	CCAA 2	CCAA 3
			A	B	C	D	E								
Línea 220 kV SESUE TSESUE S	L	REE	3,75	105,17	14,23	0,00	0,00	123,15	1,41	98,59	8.760,00	300	Aragón		
Línea 220 kV SIDENORB TGUENES	L	REE	3,85	0,00	31,70	0,00	0,00	35,55	0,41	99,59	8.760,00	360	País Vasco		
Línea 220 kV SIERO SOTORIBE	L	REE	0,00	4,73	0,00	0,00	0,00	4,73	0,05	99,95	8.760,00	520	Asturias		
Línea 220 kV SMSALINA TORREVIE 1	L	REE	3,00	0,00	0,00	0,00	0,00	3,00	0,03	99,97	8.760,00	450	Valencia		
Línea 220 kV SMSALINA TORREVIE 2	L	REE	77,08	0,00	0,00	0,00	0,00	77,08	0,88	99,12	8.760,00	450	Valencia		
Línea 220 kV SMSALINA TREMENDO 1	L	REE	100,60	0,00	53,27	0,00	0,00	153,87	1,76	98,24	8.760,00	700	Valencia		
Línea 220 kV SMSALINA TREMENDO 2	L	REE	101,85	0,00	0,00	0,00	0,00	101,85	1,16	98,84	8.760,00	700	Valencia		
Línea 220 kV SOBRADEL SANTIAGO	L	REE	97,47	0,00	0,00	0,00	0,00	97,47	1,11	98,89	8.760,00	490	Galicia		
Línea 220 kV SOTO DE RIBERA SOTO DE RII	L	REE	0,00	0,00	0,00	0,00	0,00	0,00	0,00	100,00	8.760,00	350	Asturias		
Línea 220 kV SOTORIBE TABIELLA	L	REE	75,55	0,00	0,00	0,00	0,00	75,55	0,86	99,14	8.760,00	650	Asturias		
Línea 220 kV SS REYES T3CANTOS	L	REE	105,72	0,00	0,00	0,00	0,00	105,72	1,21	98,79	8.760,00	470	Madrid		
Línea 220 kV SS REYES TRCANGIS	L	REE	42,73	0,00	0,00	0,00	0,00	42,73	0,49	99,51	8.760,00	590	Madrid		
Línea 220 kV T3CANTOS TRCANGIS	L	REE	7,68	0,00	0,00	0,00	0,00	7,68	0,09	99,91	8.760,00	600	Madrid		
Línea 220 kV TACBIZK1 TBABCOK1	L	REE	0,00	0,00	0,00	0,00	0,00	0,00	0,00	100,00	8.760,00	360	País Vasco		
Línea 220 kV TACBIZK2 TBABCOK2	L	REE	0,00	0,00	0,00	0,00	0,00	0,00	0,00	100,00	8.760,00	360	País Vasco		
Línea 220 kV TALAVERA VILLAVERDE BAJO	L	REE	48,65	0,00	0,00	7,02	74,67	55,67	0,64	99,36	8.760,00	490	Castilla - La Mancha	Madrid	
Línea 220 kV TAMBRE LOUSAME 1	L	REE	4,33	0,00	0,00	0,00	0,00	4,33	0,05	99,95	8.760,00	330	Galicia		
Línea 220 kV TAYALA1 VILLALBI	L	REE	194,90	0,00	0,00	0,00	0,00	194,90	2,22	97,78	8.760,00	360	Castilla y León	País Vasco	
Línea 220 kV TBABCOK2 TSANTURC	L	REE	0,00	0,00	0,00	0,00	0,00	0,00	0,00	100,00	8.760,00	680	País Vasco		
Línea 220 kV TELLEDO VILLABLI	L	REE	76,42	8,17	0,00	14,23	3,97	98,81	1,13	98,87	8.760,00	250	Asturias	Castilla y León	
Línea 220 kV TFORJAS1 VITORIA	L	REE	12,28	0,00	0,00	0,00	0,00	12,28	0,14	99,86	8.760,00	480	País Vasco		
Línea 220 kV TFORJAS2 VITORIA	L	REE	0,00	0,00	0,00	0,00	0,00	0,00	0,00	100,00	8.760,00	480	País Vasco		
Línea 220 kV TIBO TOMEZA 1	L	REE	0,00	383,43	0,00	0,00	6,82	383,43	7,12	92,88	5.386,47	430	Galicia		
Línea 220 kV TLEGANES VILLBAJO	L	REE	8,20	75,85	142,82	0,00	0,00	226,87	2,59	97,41	8.760,00	380	Madrid		
Línea 220 kV TORDESIL VALPARAI	L	REE	28,13	0,00	0,00	0,00	2,13	28,13	0,32	99,68	8.760,00	480	Castilla y León		
Línea 220 kV TORDESIL ZAMORA	L	REE	30,45	1,62	0,00	0,00	0,00	32,07	0,37	99,63	8.760,00	330	Castilla y León		
Línea 220 kV TORDESIL ZARATAN	L	REE	100,23	0,00	9,95	14,03	0,00	124,21	1,42	98,58	8.760,00	330	Castilla y León		
Línea 220 kV TORRECIL MORATA	L	REE	60,25	85,38	2,08	0,00	0,00	147,72	2,00	98,00	7.397,23	560	Madrid		
Línea 220 kV TORRECIL MORATA	L	REE	9,33	0,00	0,00	0,00	0,00	9,33	1,31	98,69	713,13	560	Madrid		
Línea 220 kV TORRECIL VILLBAJO	L	REE	27,05	0,00	0,00	0,00	0,00	27,05	0,31	99,69	8.760,00	420	Madrid		
Línea 220 kV TORRECILLA TVALDERRIVAS 2	L	REE	0,00	0,00	0,00	0,00	0,00	0,00	0,00	100,00	318,85	560	Madrid		
Línea 220 kV TORRIJOS VILLBAJO	L	REE	139,88	15,48	0,00	0,00	0,00	155,37	1,77	98,23	8.760,00	430	Castilla - La Mancha	Madrid	
Línea 220 kV TPATRAIX TORRENTE	L	REE	0,50	0,00	0,00	0,00	341,95	0,50	0,01	99,99	4.960,93	550	Valencia		
Línea 220 kV TVICALVA VILLBAJO	L	REE	57,82	0,00	0,00	0,00	0,00	57,82	0,66	99,34	8.760,00	375	Madrid		
Línea 220 kV VALDERRIVAS TVALDERRIVAS	L	REE	0,00	0,00	0,00	0,00	0,00	0,00	0,00	100,00	318,85	300	Madrid		
Línea 220 kV VALLADNU ZARATAN 1	L	REE	4,77	0,00	0,00	0,00	0,00	4,77	0,05	99,95	8.760,00	228	Castilla y León		
Línea 220 kV VALLADNU ZARATAN 2	L	REE	1,02	0,00	0,00	0,00	0,00	1,02	0,01	99,99	8.760,00	213	Castilla y León		
Línea 220 kV VENBATAN VENTAS	L	REE	3,30	0,00	0,00	0,00	72,65	3,30	0,04	99,96	8.760,00	520	Madrid		
Línea 220 kV VIC VIC 0	L	REE	0,00	0,00	0,00	0,00	0,00	0,00	0,00	100,00	8.760,00	600	Cataluña		
Línea 220 kV VIC VIC 4	L	REE	0,00	0,00	0,00	0,00	0,00	0,00	0,00	100,00	8.760,00	600	Cataluña		

INSTALACIÓN	TIPO	PROP 1	TIEMPO INDISPONIBILIDAD (horas) *					TIEMPO TOTAL (horas)	Ili	IDi	TIEMPO SERVICIO (horas)	CAPACID. INVIERNO	CCAA 1	CCAA 2	CCAA 3
			A	B	C	D	E								
Linea 220 kV VILLALBI VALLEJER	L	REE	101,18	82,40	0,00	0,00	2,38	183,58	2,10	97,90	8.760,00	580	Castilla y León		
Linea 220 kV VILLALBI VILLIMAR	L	REE	0,00	0,00	0,00	0,00	0,00	0,00	0,00	100,00	8.760,00	600	Castilla y León		
Linea 220 kV VILLALCA VILLALCA 1	L	REE	0,00	0,00	0,00	0,00	0,00	0,00	0,00	100,00	8.760,00	314	Castilla y León		
Linea 220 kV VILLALCA VILLALCA 2	L	REE	98,58	0,00	0,00	0,00	0,00	98,58	1,13	98,87	8.760,00	338	Castilla y León		
Linea 220 kV VILLALCA VILLARIN 1	L	REE	536,98	0,00	0,00	0,00	0,00	536,98	6,13	93,87	8.760,00	290	Castilla y León		
Linea 220 kV VILLALCA VILLARIN 2	L	REE	536,07	0,00	0,00	0,00	0,00	536,07	6,12	93,88	8.760,00	290	Castilla y León		
Linea 220 kV VILLAMAY VILLARIN	L	REE	94,73	0,00	0,00	0,00	0,00	94,73	1,08	98,92	8.760,00	370	Castilla y León		
Linea 220 kV VILLARINO T DE VILLARINO SE	L	REE	0,00	0,00	0,00	0,00	0,00	0,00	0,00	100,00	8.760,00	370	Castilla y León		
Linea 220 kV VLCARCER VALDIGNA	L	REE	174,20	0,00	2,33	0,00	5,70	176,53	2,02	97,98	8.760,00	460	Valencia		
Linea 220 kV ZAL ZONAFRAN 1	L	REE	0,00	0,00	0,00	0,00	0,00	0,00	0,00	100,00	8.760,00	430	Cataluña		
Linea 220 kV ZAL ZONAFRAN 2	L	REE	56,50	0,00	0,00	0,00	0,00	56,50	0,64	99,36	8.760,00	430	Cataluña		
Linea ARGANDA TTORRECIL 220	L	REE	0,00	0,00	0,00	0,00	0,00	0,00	0,00	100,00	330,78	440	Madrid		
Linea BENICULL BERNAT 1 220	L	REE	0,00	0,00	0,00	0,00	0,00	0,00	0,00	100,00	8.760,00	500	Valencia		
Linea TORRECIL TTORRECIL 220	L	REE	0,00	0,00	0,00	0,00	0,00	0,00	0,00	100,00	330,78	440	Madrid		
Linea VALDMORO TTORRECIL 220	L	REE	0,00	0,00	0,00	0,00	0,00	0,00	0,00	100,00	330,78	440	Madrid		
Linea 110 kV ADRALL MARGINED 1	L	REE	0,00	0,00	0,00	40,53	5,53	40,53	0,46	99,54	8.760,00	85	Cataluña		
Linea 110 kV ADRALL MARGINED 2	L	REE	3,87	0,00	0,00	0,05	5,53	3,92	0,04	99,96	8.760,00	85	Cataluña		
Linea 132 kV CONCHAS LINDOSO	L	REE	196,85	0,00	0,00	0,00	0,00	196,85	2,25	97,75	8.760,00	140	Galicia		
Linea 132 kV JACA LA RALLA	L	REE	31,82	0,00	0,00	3,40	45,70	35,22	0,40	99,60	8.760,00	175	Aragón		
Linea 132 kV JACA SABINANI	L	REE	80,93	0,00	0,00	2,02	103,23	82,95	0,95	99,05	8.760,00	175	Aragón		
Linea 132 kV LA RALLA ZUERA	L	REE	0,00	0,00	0,00	0,03	17,40	0,03	0,00	100,00	8.760,00	175	Aragón		
Linea 132 kV MALPICA MONTETOR	L	REE	0,00	0,00	0,00	0,00	0,00	0,00	0,00	100,00	8.760,00	180	Aragón		
Linea 132 kV MALPICA PENAFLOR 1	L	REE	100,17	0,00	0,00	0,00	0,00	100,17	1,14	98,86	8.760,00	180	Aragón		
Linea 132 kV PENAFLOR VILLANUE	L	REE	15,27	0,00	0,00	1,23	8,78	16,50	0,19	99,81	8.760,00	170	Aragón		
Linea 132 kV VILLANUE VOESTE	L	REE	0,00	0,00	0,00	0,00	0,00	0,00	0,00	100,00	8.760,00	215	Aragón		
Linea 132 kV VOESTE ZUERA	L	REE	126,97	0,00	0,00	0,14	11,03	127,10	1,45	98,55	8.760,00	215	Aragón		
Linea 150 kV BENOS LACDOC	L	REE	204,33	0,00	0,00	71,33	146,92	275,66	3,15	96,85	8.760,00	140	Cataluña		
Linea 320 kV ECSLLOGA ECBAIXAS 1 320	L	REE	200,37	0,00	31,80	1,38	130,72	233,55	2,67	97,33	8.760,00	1000	Cataluña		
Linea 320 kV ECSLLOGA ECBAIXAS 2 320	L	REE	0,00	0,00	0,00	3,20	78,85	3,20	0,04	99,96	8.760,00	1000	Cataluña		
Linea 66 kV ALCAÇOVA RIOCAYA 1	L	REE	0,00	0,00	0,00	0,00	11,10	0,00	0,00	100,00	2.069,57	70	Extremadura		
Linea 66 kV BADAJOZ ALCVA	L	REE	0,00	225,72	0,00	0,00	2,57	225,72	3,37	96,63	6.690,43	70	Extremadura		
Linea 66 kV MESON V. TCESURES	L	REE	0,00	0,00	0,00	0,00	0,00	0,00	0,00	100,00	8.760,00	95	Galicia		
Linea 66 kV TCESURES TTXEIXEIRO	L	REE	0,00	0,00	0,00	0,00	0,00	0,00	0,00	100,00	8.760,00	689	Galicia		
Linea 66 kV TTXEIXEIRO SIDEGASA	L	REE	0,00	0,00	0,00	0,00	0,00	0,00	0,00	100,00	8.760,00	95	Galicia		
Trafo AT1 BALBOA 400/220	T	REE	8,33	0,00	0,00	0,00	0,00	8,33	0,10	99,90	8.760,00	325	Extremadura		
Trafo AT1 CARTAMA 400/220	T	REE	0,00	0,00	0,00	0,00	0,00	0,00	0,00	100,00	8.760,00	600	Andalucía		
Trafo AT1 ELIANA 400/220	T	REE	5,47	0,00	0,00	0,00	0,00	5,47	0,06	99,94	8.760,00	500	Valencia		
Trafo AT1 ESCOMBRE 400/220	T	REE	0,00	0,00	0,00	0,00	0,00	0,00	0,00	100,00	8.760,00	300	Murcia		
Trafo AT1 FUENDETO 400 220	T	REE	0,00	0,00	7,75	0,00	0,00	7,75	0,09	99,91	8.760,00	600	Aragón		
Trafo AT1 GUADAME 400/220	T	REE	4,33	0,00	56,12	0,00	0,00	60,45	0,69	99,31	8.760,00	600	Andalucía		

INSTALACIÓN	TIPO	PROP 1	TIEMPO INDISPONIBILIDAD (horas) *					TIEMPO TOTAL (horas)	Ili	IDi	TIEMPO SERVICIO (horas)	CAPACID. INVIERNO	CCAA 1	CCAA 2	CCAA 3
			A	B	C	D	E								
Trafo AT1 JM.ORIOL 400/220	T	REE	1,60	415,97	20,75	1,40	0,00	439,72	5,02	94,98	8.760,00	450	Extremadura		
Trafo AT1 JORDANA 400/220	T	REE	5,38	0,00	0,00	0,00	0,00	5,38	0,06	99,94	8.760,00	600	Andalucía		
Trafo AT1 LA ROBLA 400/132	T	REE	0,00	0,00	0,00	0,00	0,00	0,00	0,00	100,00	8.760,00	200	Castilla y León		
Trafo AT1 NARCEA 400/132	T	REE	0,00	0,00	0,00	0,00	302,75	0,00	0,00	100,00	8.760,00	350	Asturias		
Trafo AT1 PALOS 400/220	T	REE	0,00	0,00	0,00	0,00	0,00	0,00	0,00	100,00	8.760,00	600	Andalucía		
Trafo AT1 PINARREY 400/220	T	REE	109,22	0,77	0,00	0,00	0,00	109,98	1,26	98,74	8.760,00	600	Andalucía		
Trafo AT1 VIC 400/220	T	REE	196,77	121,58	0,00	0,00	0,00	318,35	3,63	96,37	8.760,00	200	Cataluña		
Trafo AT1 VITORIA 400/220	T	REE	198,50	0,00	0,00	0,00	0,00	198,50	2,27	97,73	8.760,00	400	País Vasco		
Trafo AT10 VIC 400/220	T	REE	102,78	0,00	0,63	0,00	0,00	103,42	1,18	98,82	8.760,00	600	Cataluña		
Trafo AT12 SOTORIBE 400/220	T	REE	55,47	0,00	12,90	4,82	0,00	73,18	0,84	99,16	8.760,00	600	Asturias		
Trafo AT2 VITORIA 400 220	T	REE	5,32	0,00	0,00	0,00	0,00	5,32	0,06	99,94	8.760,00	600	País Vasco		
Trafo AT2 ELIANA 400/220	T	REE	4,47	0,00	0,00	0,00	0,00	4,47	0,05	99,95	8.760,00	450	Valencia		
Trafo AT2 GUADAME 400/220	T	REE	0,00	0,00	0,00	0,00	0,00	0,00	0,00	100,00	8.760,00	600	Andalucía		
Trafo AT2 JM.ORIOL 400/220	T	REE	9,18	802,85	110,70	3,18	0,00	925,92	10,57	89,43	8.760,00	450	Extremadura		
Trafo AT2 MUDARRA 400/220	T	REE	230,90	0,00	0,00	4,22	0,00	235,12	2,68	97,32	8.760,00	600	Castilla y León		
Trafo AT2 PALOS 400/230	T	REE	31,13	0,00	6,28	0,00	0,00	37,42	0,43	99,57	8.760,00	600	Andalucía		
Trafo AT2 PINARREY 400/220	T	REE	272,92	7,95	0,00	0,00	0,00	280,87	3,21	96,79	8.760,00	600	Andalucía		
Trafo AT4 VIC 400/220	T	REE	103,48	0,00	0,00	0,00	0,00	103,48	1,18	98,82	8.760,00	600	Cataluña		
Trafo AT6 CANBARBA 400/110	T	REE	101,23	0,00	0,00	0,00	0,00	101,23	1,16	98,84	8.760,00	300	Cataluña		
Trafo AT9 VIC 400/220	T	REE	29,35	609,80	0,00	0,00	0,00	639,15	7,30	92,70	8.760,00	300	Cataluña		
Trafo ATP1 AGUAYO 400/220	T	REE	0,00	0,00	4,00	0,00	2,02	4,00	0,05	99,95	8.760,00	317	Cantabria		
Trafo ATP1 ALDEADAV 400/220	T	REE	0,00	267,80	0,00	0,00	0,00	267,80	3,06	96,94	8.760,00	600	Castilla y León		
Trafo ATP1 ALMARAZ 400/220	T	REE	17,30	0,00	1.606,43	0,00	0,00	1.623,73	18,54	81,46	8.760,00	600	Extremadura		
Trafo ATP1 ARBILLER 400/220	T	REE	25,65	0,00	0,00	0,00	0,00	25,65	0,29	99,71	8.760,00	600	Castilla y León		
Trafo ATP1 BENEJAMA 400/220	T	REE	82,78	0,00	0,00	0,00	0,00	82,78	0,95	99,05	8.760,00	450	Valencia		
Trafo ATP1 BESCANO 400/220	T	REE	100,35	0,00	0,00	0,00	0,00	100,35	1,15	98,85	8.760,00	600	Cataluña		
Trafo ATP1 BOIMENTE 400/132	T	REE	98,67	0,00	0,00	0,00	0,00	98,67	1,13	98,87	8.760,00	450	Galicia		
Trafo ATP1 BRAZATOR 400 /220	T	REE	2,43	220,42	0,00	0,00	0,00	222,85	2,54	97,46	8.760,00	600	Castilla - La Mancha		
Trafo ATP1 BROVALES 400 /220	T	REE	0,00	0,00	0,00	0,00	0,00	0,00	0,00	100,00	8.760,00	600	Extremadura		
Trafo ATP1 CAPARACE 400/220	T	REE	0,00	4,10	0,00	0,00	0,00	4,10	0,05	99,95	8.760,00	600	Andalucía		
Trafo ATP1 CARMONA 400/220	T	REE	0,00	0,00	0,00	0,00	0,00	0,00	0,00	100,00	8.760,00	600	Andalucía		
Trafo ATP1 CARTELLE 400/220	T	REE	0,00	0,00	0,00	0,00	0,00	0,00	0,00	100,00	8.760,00	600	Galicia		
Trafo ATP1 CATADAU 400/220	T	REE	97,83	5,48	0,00	0,00	0,00	103,32	1,18	98,82	8.760,00	600	Valencia		
Trafo ATP1 DRODRIGO 400/220	T	REE	8,07	0,00	0,00	0,00	0,00	8,07	0,09	99,91	8.760,00	600	Andalucía		
Trafo ATP1 FAUSITA 400/220	T	REE	4,52	0,00	0,00	0,00	0,00	4,52	0,05	99,95	8.760,00	600	Murcia		
Trafo ATP1 FUENCARR 400/220	T	REE	10,25	0,00	0,00	0,00	0,00	10,25	0,12	99,88	8.760,00	600	Madrid		
Trafo ATP1 GARO-BAR 400 /220	T	REE	0,00	0,00	0,00	0,00	0,00	0,00	0,00	100,00	8.760,00	400	Castilla y León		
Trafo ATP1 GATICA 400/220	T	REE	99,47	0,00	0,00	0,00	0,00	99,47	1,14	98,86	8.760,00	400	País Vasco		
Trafo ATP1 GODELLET 400 /220	T	REE	0,00	0,00	327,48	3,60	0,00	331,08	3,78	96,22	8.760,00	600	Valencia		
Trafo ATP1 GUENES 400/220	T	REE	11,67	0,00	3,60	0,00	0,00	15,27	0,17	99,83	8.760,00	400	País Vasco		

INSTALACIÓN	TIPO	PROP 1	TIEMPO INDISPONIBILIDAD (horas) *					TIEMPO TOTAL (horas)	Ili	IDi	TIEMPO SERVICIO (horas)	CAPACID. INVIERNO	CCAA 1	CCAA 2	CCAA 3
			A	B	C	D	E								
Trafo ATP1 GUILLENA 400/220	T	REE	32,67	0,00	0,00	0,00	0,00	32,67	0,37	99,63	8.760,00	600	Andalucía		
Trafo ATP1 ICHASO 400/220	T	REE	100,27	0,00	0,00	0,00	0,00	100,27	1,14	98,86	8.760,00	500	País Vasco		
Trafo ATP1 LA PLANA 400/220	T	REE	98,90	0,00	0,00	0,00	0,00	98,90	1,13	98,87	8.760,00	450	Valencia		
Trafo ATP1 LA SERNA 400 /220	T	REE	4,88	0,00	0,00	0,00	0,00	4,88	0,06	99,94	8.760,00	600	Navarra		
Trafo ATP1 LACERREAL 400 /220	T	REE	95,68	0,00	0,00	1,18	0,00	96,87	1,11	98,89	8.760,00	600	Madrid		
Trafo ATP1 LAFARGA 400/230	T	REE	106,65	0,00	25,37	0,00	0,00	132,02	1,51	98,49	8.760,00	600	Cataluña		
Trafo ATP1 LASTRAS 400/132	T	REE	513,72	0,00	2,50	2,42	0,00	518,64	5,92	94,08	8.760,00	200	Castilla y León		
Trafo ATP1 LITORAL 400/132	T	REE	127,12	0,00	5,93	0,97	74,55	134,02	1,53	98,47	8.760,00	360	Andalucía		
Trafo ATP1 LOECHES 400/220	T	REE	101,90	0,00	0,00	0,00	0,00	101,90	1,16	98,84	8.760,00	600	Madrid		
Trafo ATP1 MAGALLON 400/220	T	REE	268,90	0,00	0,00	0,00	0,00	268,90	3,07	96,93	8.760,00	600	Aragón		
Trafo ATP1 MANZARES 400 /220	T	REE	99,98	0,00	0,00	0,00	0,00	99,98	1,14	98,86	8.760,00	600	Castilla - La Mancha		
Trafo ATP1 MESON V. 400/220	T	REE	85,28	0,00	11,72	7,45	0,00	104,45	1,19	98,81	8.760,00	600	Galicia		
Trafo ATP1 MEZQUITA 400 /220	T	REE	2,85	0,00	36,95	15,73	0,00	55,53	0,63	99,37	8.760,00	600	Aragón		
Trafo ATP1 MONTEARE 400 /220	T	REE	434,87	0,00	0,00	0,00	0,00	434,87	4,96	95,04	8.760,00	600	Castilla y León		
Trafo ATP1 MORALEJA 400/220	T	REE	126,27	0,00	0,00	0,00	0,00	126,27	1,44	98,56	8.760,00	400	Madrid		
Trafo ATP1 MORATA 400/220	T	REE	5,13	0,00	0,00	2,03	0,00	7,17	0,08	99,92	8.760,00	600	Madrid		
Trafo ATP1 MORVEDRE 400/220	T	REE	96,98	0,00	0,00	0,00	0,00	96,98	1,11	98,89	8.760,00	600	Valencia		
Trafo ATP1 P.G.RODR 400/132	T	REE	0,00	0,00	0,00	0,00	185,57	0,00	0,00	100,00	8.760,00	350	Galicia		
Trafo ATP1 PENAFLO 400/220	T	REE	4,63	0,00	0,00	0,00	0,00	4,63	0,05	99,95	8.760,00	325	Aragón		
Trafo ATP1 PENAGOS 400/220	T	REE	0,00	0,00	0,00	0,00	0,00	0,00	0,00	100,00	8.760,00	600	Cantabria		
Trafo ATP1 PTO CRUZ 400/220	T	REE	99,12	0,00	0,00	0,00	0,00	99,12	1,13	98,87	8.760,00	600	Andalucía		
Trafo ATP1 PUEGUZMA 400 /220	T	REE	101,70	0,00	0,00	0,00	0,00	101,70	1,16	98,84	8.760,00	600	Andalucía		
Trafo ATP1 SANTURCE 400/220	T	REE	270,03	213,08	0,00	0,00	0,00	483,12	5,52	94,48	8.760,00	400	País Vasco		
Trafo ATP1 SASERVAN 400 /220	T	REE	2,28	4,73	0,00	0,00	0,00	7,02	0,08	99,92	8.760,00	600	Extremadura		
Trafo ATP1 SENGRA 400 /220	T	REE	5,55	0,00	7,00	0,00	0,00	12,55	0,14	99,86	8.760,00	600	La Rioja		
Trafo ATP1 SOLORZAN 400 /220	T	REE	1.261,60	0,00	0,00	0,00	0,00	1.261,60	14,40	85,60	8.760,00	600	Cantabria		
Trafo ATP1 SS REYES 400/220	T	REE	107,20	0,00	0,00	0,00	27,18	107,20	1,22	98,78	8.760,00	500	Madrid		
Trafo ATP1 STAMARGR 400/138	T	REE	0,00	0,00	0,00	0,00	18,47	0,00	0,00	100,00	8.760,00	350	Asturias		
Trafo ATP1 TABERNAS 400/220	T	REE	97,22	0,00	0,00	0,00	0,00	97,22	1,11	98,89	8.760,00	600	Andalucía		
Trafo ATP1 TAJOENCA 400/220	T	REE	122,07	0,00	0,00	0,00	0,00	122,07	1,39	98,61	8.760,00	600	Andalucía		
Trafo ATP1 TREMENDO 400/220	T	REE	100,58	0,00	53,27	0,00	0,00	153,85	1,76	98,24	8.760,00	500	Valencia		
Trafo ATP1 VILLARIN 400/220	T	REE	82,33	0,00	0,00	0,00	0,00	82,33	0,94	99,06	8.760,00	600	Castilla y León		
Trafo ATP1 VILLAVIC 400/220	T	REE	82,80	116,13	0,00	0,00	0,00	198,93	2,27	97,73	8.760,00	900	Madrid		
Trafo ATP10ESCATRON 400 /220	T	REE	5,87	0,00	0,00	0,00	0,00	5,87	0,07	99,93	8.760,00	600	Aragón		
Trafo ATP2 ALDEADAV 400/220	T	REE	0,00	433,25	0,00	0,00	0,00	433,25	4,95	95,05	8.760,00	600	Castilla y León		
Trafo ATP2 BENEJAMA 400/220	T	REE	77,68	0,00	40,53	3,15	0,00	121,37	1,39	98,61	8.760,00	450	Valencia		
Trafo ATP2 BOIMENTE 400/132	T	REE	0,00	0,00	0,00	0,00	0,00	0,00	0,00	100,00	8.760,00	450	Galicia		
Trafo ATP2 CAPARACE 400/220	T	REE	99,92	4,10	0,00	0,00	0,00	104,02	1,19	98,81	8.760,00	600	Andalucía		
Trafo ATP2 CARMONA 400/220	T	REE	0,00	265,90	0,00	0,00	0,00	265,90	3,04	96,96	8.760,00	600	Andalucía		
Trafo ATP2 CARTELLE 400/220	T	REE	98,83	0,00	4,10	0,00	0,00	102,93	1,18	98,82	8.760,00	600	Galicia		

INSTALACIÓN	TIPO	PROP 1	TIEMPO INDISPONIBILIDAD (horas) *					TIEMPO TOTAL (horas)	Ili	IDi	TIEMPO SERVICIO (horas)	CAPACID. INVIERNO	CCAA 1	CCAA 2	CCAA 3
			A	B	C	D	E								
Trafo ATP2 CATADAU 400/220	T	REE	101,48	0,00	0,00	0,00	0,00	101,48	1,16	98,84	8.760,00	600	Valencia		
Trafo ATP2 DRODRIGO 400/220	T	REE	104,83	0,00	0,00	0,00	10,50	104,83	1,20	98,80	8.760,00	600	Andalucía		
Trafo ATP2 FAUSITA 400/220	T	REE	0,00	0,00	0,00	0,00	0,00	0,00	0,00	100,00	8.760,00	600	Murcia		
Trafo ATP2 FUENCARR 400/132	T	REE	4,00	0,00	0,00	0,00	0,00	4,00	0,05	99,95	8.760,00	450	Madrid		
Trafo ATP2 GALAPAGA 400/220	T	REE	104,95	0,00	0,00	0,00	0,00	104,95	1,20	98,80	8.760,00	600	Madrid		
Trafo ATP2 GUENES 400/220	T	REE	0,00	0,00	7,40	0,00	0,00	7,40	0,08	99,92	8.760,00	500	País Vasco		
Trafo ATP2 GUILLENA 400/220	T	REE	105,05	0,00	2,75	0,00	0,00	107,80	1,23	98,77	8.760,00	600	Andalucía		
Trafo ATP2 ICHASO 400/220	T	REE	97,90	0,00	16,60	0,00	0,00	114,50	1,31	98,69	8.760,00	600	País Vasco		
Trafo ATP2 LA LOMBA 400/220	T	REE	0,00	0,00	0,00	0,00	0,00	0,00	0,00	100,00	8.760,00	600	Castilla y León		
Trafo ATP2 LA PLANA 400/220	T	REE	100,08	0,00	0,00	0,00	0,00	100,08	1,14	98,86	8.760,00	450	Valencia		
Trafo ATP2 LA SERNA 400/220	T	REE	4,33	0,00	0,00	0,00	0,00	4,33	0,05	99,95	8.760,00	400	Navarra		
Trafo ATP2 LAFARGA 400/230	T	REE	106,55	0,00	0,00	0,00	0,00	106,55	1,22	98,78	8.760,00	600	Cataluña		
Trafo ATP2 LASTRAS 400/132	T	REE	3,15	0,00	0,00	0,00	0,00	3,15	0,04	99,96	8.760,00	300	Castilla y León		
Trafo ATP2 LITORAL 400/132	T	REE	131,25	0,00	0,00	0,00	74,68	131,25	1,50	98,50	8.760,00	360	Andalucía		
Trafo ATP2 LOECHES 400/220	T	REE	102,53	0,00	0,00	0,00	0,00	102,53	1,17	98,83	8.760,00	600	Madrid		
Trafo ATP2 MAGALLON 400/220	T	REE	53,13	0,00	0,05	0,00	0,00	53,18	0,61	99,39	8.760,00	600	Aragón		
Trafo ATP2 MEQUINEN 400/220	T	REE	0,05	0,00	0,00	0,00	0,00	0,05	0,00	100,00	8.760,00	600	Aragón		
Trafo ATP2 MESON V. 400/220	T	REE	13,13	0,00	49,93	6,20	0,00	69,27	0,79	99,21	8.760,00	600	Galicia		
Trafo ATP2 MONTEARE 400/220	T	REE	92,55	0,00	0,00	0,00	0,00	92,55	1,06	98,94	8.760,00	318	Castilla y León		
Trafo ATP2 MORALEJA 400/220	T	REE	98,67	0,00	0,00	0,00	0,00	98,67	1,13	98,87	8.760,00	400	Madrid		
Trafo ATP2 MORATA 400/220	T	REE	98,88	0,00	0,00	0,00	0,00	98,88	1,13	98,87	8.760,00	450	Madrid		
Trafo ATP2 MURUARTE 400/220	T	REE	75,43	192,02	0,00	0,00	0,00	267,45	3,05	96,95	8.760,00	600	Navarra		
Trafo ATP2 PENAFLORE 400/220	T	REE	12,03	0,00	0,00	0,00	0,00	12,03	0,14	99,86	8.760,00	325	Aragón		
Trafo ATP2 PIEROLA 400 /220	T	REE	6,82	0,00	0,00	0,00	0,00	6,82	0,08	99,92	8.760,00	500	Cataluña		
Trafo ATP2 SENTMENA 400/220	T	REE	104,97	0,00	0,00	0,00	0,00	104,97	1,20	98,80	8.760,00	600	Cataluña		
Trafo ATP2 SS REYES 400/220	T	REE	100,90	0,00	1,82	1,63	72,35	104,35	1,19	98,81	8.760,00	450	Madrid		
Trafo ATP2 TREMENDO 400/220	T	REE	101,85	0,00	0,00	0,00	0,00	101,85	1,16	98,84	8.760,00	500	Valencia		
Trafo ATP3 BEGUES 400 /220	T	REE	80,18	0,00	0,00	0,00	0,00	80,18	0,92	99,08	8.760,00	500	Cataluña		
Trafo ATP3 DRODRIGO 400/220	T	REE	99,57	10,52	0,00	0,00	0,00	110,08	1,26	98,74	8.760,00	600	Andalucía		
Trafo ATP3 ESPLUGA 400/220	T	REE	98,60	0,00	0,00	0,00	0,00	98,60	1,13	98,87	8.760,00	600	Cataluña		
Trafo ATP3 FUENCARR 400/220	T	REE	3,12	0,00	0,00	0,00	0,00	3,12	0,04	99,96	8.760,00	500	Madrid		
Trafo ATP3 GUILLENA 400/220	T	REE	0,82	0,00	0,00	0,00	0,00	0,82	0,01	99,99	8.760,00	600	Andalucía		
Trafo ATP3 LITORAL 400/132	T	REE	95,22	0,00	0,00	1,72	0,00	96,94	1,11	98,89	8.760,00	450	Andalucía		
Trafo ATP3 LOECHES 400/220	T	REE	17,37	0,00	0,00	0,00	0,00	17,37	0,20	99,80	8.760,00	600	Madrid		
Trafo ATP3 MESON V. 400 /220	T	REE	0,00	0,00	0,00	0,00	0,00	0,00	0,00	100,00	8.760,00	600	Galicia		
Trafo ATP3 SENTMENA 400/220	T	REE	104,28	0,00	0,00	0,00	0,00	104,28	1,19	98,81	8.760,00	500	Cataluña		
Trafo ATP3 SS REYES 400/220	T	REE	98,68	1.035,12	17,65	1,41	0,00	1.152,86	13,16	86,84	8.760,00	450	Madrid		
Trafo ATP3 TRIVES 400/220	T	REE	95,40	0,00	13,20	5,87	0,00	114,47	1,31	98,69	8.760,00	600	Galicia		
Trafo ATP3 VILLARIN 400/220	T	REE	100,32	0,00	0,00	0,00	0,00	100,32	1,15	98,85	8.760,00	600	Castilla y León		
Trafo ATP3 VILLAVIC 400/220	T	REE	4,27	120,45	0,00	0,00	0,00	124,72	1,42	98,58	8.760,00	600	Madrid		

INSTALACIÓN	TIPO	PROP 1	TIEMPO INDISPONIBILIDAD (horas) *					TIEMPO TOTAL (horas)	Ili	IDi	TIEMPO SERVICIO (horas)	CAPACID. INVIERNO	CCAA 1	CCAA 2	CCAA 3
			A	B	C	D	E								
Trafo ATP4 BEGUES 400 /220	T	REE	0,00	0,00	4,78	27,73	0,00	32,51	0,37	99,63	8.760,00	600	Cataluña		
Trafo ATP4 BENEJAMA 400/220	T	REE	1,57	0,00	0,27	0,00	0,00	1,83	0,02	99,98	8.760,00	450	Valencia		
Trafo ATP4 C.JARDI 400/220	T	REE	201,32	0,00	0,00	0,00	0,00	201,32	2,30	97,70	8.760,00	500	Cataluña		
Trafo ATP4 SENTMENA 400/220	T	REE	8,50	0,00	5,47	0,00	0,00	13,97	0,16	99,84	8.760,00	600	Cataluña		
Trafo ATP4 TRIVES 400/220	T	REE	29,62	0,00	0,00	0,00	0,00	29,62	0,34	99,66	8.760,00	600	Galicia		
Trafo ATP5 HERNANI 400/220	T	REE	98,65	0,00	7,37	0,00	0,00	106,02	1,21	98,79	8.760,00	600	País Vasco		
Trafo ATP6 TORRENTE 400/220	T	REE	52,85	0,00	0,00	0,00	0,00	52,85	0,60	99,40	8.760,00	600	Valencia		
Trafo ATP7 RUBI 400/220	T	REE	129,83	0,00	0,00	0,00	0,00	129,83	1,48	98,52	8.760,00	500	Cataluña		
Trafo ATP8 RUBI 400/220	T	REE	53,48	435,37	0,00	0,00	0,00	488,85	5,58	94,42	8.760,00	500	Cataluña		
Trafo ATP8 VILADECA 400 /220	T	REE	0,00	243,38	0,00	0,00	0,00	243,38	2,78	97,22	8.760,00	600	Cataluña		
Trafo ATP9 ESCATRON 400/220	T	REE	21,05	0,38	0,00	0,00	0,00	21,43	0,24	99,76	8.760,00	600	Aragón		
Trafo TF1 PIEROLA 400/220	T	REE	100,53	0,00	1,97	0,00	0,00	102,50	1,17	98,83	8.760,00	300	Cataluña		
Trafo TR1 PALMAR 400/220	T	REE	2,65	0,00	0,00	0,00	0,00	2,65	0,03	99,97	8.760,00	600	Murcia		
Trafo TR2 PALMAR 400/220	T	REE	132,30	0,00	0,00	0,00	0,00	132,30	1,51	98,49	8.760,00	600	Murcia		
Trafo TRM1 ECMORVE 400/105	T	REE	222,98	0,00	0,00	0,00	0,00	222,98	2,55	97,45	8.760,00	237.9	Valencia		
Trafo TRM2 ECMORVE 400/105	T	REE	165,70	0,00	0,00	0,00	0,00	165,70	1,89	98,11	8.760,00	237.9	Valencia		
Trafo TRP1 CALDERS 400/110	T	REE	103,10	0,00	0,00	0,00	0,00	103,10	1,18	98,82	8.760,00	300	Cataluña		
Trafo TRP1 ECSLLOGA 400/320	T	REE	283,03	0,00	0,00	0,00	0,00	283,03	3,23	96,77	8.760,00	1059	Cataluña		
Trafo TRP2 ECSLLOGA 400/320	T	REE	55,88	0,00	0,00	0,00	0,00	55,88	0,64	99,36	8.760,00	1059	Cataluña		
Reactancia R1 BEGUES 400	R	REE	99,13	0,00	0,00	0,00	0,00	99,13	1,13	98,87	8.760,00	150	Cataluña		
Reactancia R1 TORRENTE 400	R	REE	98,50	0,00	0,00	0,00	0,00	98,50	1,12	98,88	8.760,00	150	Valencia		
Reactancia R2 ALDEADAV 400	R	REE	95,85	0,00	0,00	0,00	0,00	95,85	1,09	98,91	8.760,00	150	Castilla y León		
Reactancia R4 MORATA 400	R	REE	0,87	0,00	0,00	0,00	0,00	0,87	0,01	99,99	8.760,00	150	Madrid		
Reactancia R5 SS REYES 400	R	REE	100,58	0,00	364,42	0,00	0,00	465,00	5,31	94,69	8.760,00	150	Madrid		
Reactancia RS1 ASCO 400	R	REE	6,92	0,00	0,00	0,00	0,00	6,92	0,08	99,92	8.760,00	118.9	Cataluña		
Reactancia R1 APARECID400	R	REE	30,37	0,00	0,27	2,15	0,00	32,78	0,37	99,63	8.760,00	150	Castilla y León		
Reactancia R1 BENEJAMA400	R	REE	72,65	0,00	0,00	0,00	0,00	72,65	0,83	99,17	8.760,00	150	Valencia		
Reactancia R1 BRAZATOR400	R	REE	71,72	0,00	0,00	0,00	0,00	71,72	0,82	99,18	8.760,00	150	Castilla - La Mancha		
Reactancia R1 BROVALES400	R	REE	27,22	0,00	0,00	0,00	0,00	27,22	0,31	99,69	8.760,00	150	Extremadura		
Reactancia R1 CABRA 400	R	REE	1,87	0,00	0,00	0,00	0,00	1,87	0,02	99,98	8.760,00	150	Andalucía		
Reactancia R1 CAPARACE400	R	REE	1,80	53,98	0,00	0,00	0,00	55,78	0,64	99,36	8.760,00	150	Andalucía		
Reactancia R1 CATADAU 400	R	REE	60,98	0,00	0,00	0,00	0,00	60,98	0,70	99,30	8.760,00	150	Valencia		
Reactancia R1 FUENCARR400	R	REE	97,55	2,98	0,00	0,00	0,00	100,53	1,15	98,85	8.760,00	150	Madrid		
Reactancia R1 LACERREAL400	R	REE	123,52	3,38	0,83	0,00	0,00	127,73	1,46	98,54	8.760,00	150	Madrid		
Reactancia R1 MEZQUITA400	R	REE	52,48	0,00	0,00	0,00	0,00	52,48	0,60	99,40	8.760,00	150	Aragón		
Reactancia R1 MINGLANI400	R	REE	13,53	0,00	0,00	0,00	0,00	13,53	0,15	99,85	8.760,00	150	Castilla - La Mancha		
Reactancia R1 PALMAR 400	R	REE	37,87	0,00	0,00	0,00	0,00	37,87	0,43	99,57	8.760,00	150	Murcia		
Reactancia R1 PENAFLO400	R	REE	30,83	0,00	112,35	5,17	0,00	148,35	1,69	98,31	8.760,00	150	Aragón		
Reactancia R1 ROCAMORA400	R	REE	42,12	0,00	48,17	0,00	0,00	90,28	1,03	98,97	8.760,00	150	Valencia		
Reactancia R1 SOTORIBE400	R	REE	98,63	0,00	1,10	0,00	0,00	99,73	1,14	98,86	8.760,00	150	Asturias		

INSTALACIÓN	TIPO	PROP 1	TIEMPO INDISPONIBILIDAD (horas) *					TIEMPO TOTAL (horas)	Ili	IDi	TIEMPO SERVICIO (horas)	CAPACID. INVIERNO	CCAA 1	CCAA 2	CCAA 3
			A	B	C	D	E								
Reactancia R1 ARAGON 400	R	REE	25,67	0,00	1,60	0,00	0,00	27,27	0,31	99,69	8.760,00	150	Aragón		
Reactancia R1 ARANUELO 400	R	REE	26,85	909,88	0,00	0,00	0,00	936,73	10,69	89,31	8.760,00	150	Extremadura		
Reactancia R1 ASCO 400	R	REE	16,60	0,00	0,00	0,00	0,00	16,60	0,19	99,81	8.760,00	150	Cataluña		
Reactancia R1 BIENVENI 400	R	REE	139,33	0,00	0,00	0,00	0,00	139,33	1,59	98,41	8.760,00	150	Extremadura		
Reactancia R1 CARTELLE 400	R	REE	168,68	0,00	0,00	0,00	0,00	168,68	1,93	98,07	8.760,00	150	Galicia		
Reactancia R1 DRODRIGO 400	R	REE	97,48	0,00	0,00	0,00	0,00	97,48	1,11	98,89	8.760,00	150	Andalucía		
Reactancia R1 GRIJOTA 400	R	REE	84,97	0,00	11,45	2,51	0,00	98,93	1,13	98,87	8.760,00	150	Castilla y León		
Reactancia R1 HERRERA 400	R	REE	101,72	0,00	0,00	2,30	0,00	104,02	1,19	98,81	8.760,00	150	Castilla y León		
Reactancia R1 LITORAL 400	R	REE	96,60	0,00	0,00	2,96	0,70	99,56	1,14	98,86	8.760,00	150	Andalucía		
Reactancia R1 LOECHES 400	R	REE	102,80	0,00	4,23	0,00	0,00	107,03	1,22	98,78	8.760,00	150	Madrid		
Reactancia R1 MAGALLON 400	R	REE	77,73	0,00	0,00	0,00	0,00	77,73	0,89	99,11	8.760,00	150	Aragón		
Reactancia R1 MONTEARE 400	R	REE	97,85	0,00	0,00	0,00	0,00	97,85	1,12	98,88	8.760,00	150	Castilla y León		
Reactancia R1 MORALEJA 400	R	REE	99,28	0,00	0,00	0,00	0,00	99,28	1,13	98,87	8.760,00	150	Madrid		
Reactancia R1 MUDARRA 400	R	REE	79,45	0,00	0,00	0,00	0,00	79,45	0,91	99,09	8.760,00	150	Castilla y León		
Reactancia R1 OLMEDILL 400	R	REE	0,00	436,50	0,00	0,00	0,00	436,50	4,98	95,02	8.760,00	150	Castilla - La Mancha		
Reactancia R1 PIEROLA 400	R	REE	444,45	0,00	1,48	0,00	0,00	445,93	5,09	94,91	8.760,00	150	Cataluña		
Reactancia R1 PINILLA 400	R	REE	52,00	0,00	0,00	0,00	0,00	52,00	0,59	99,41	8.760,00	150	Castilla - La Mancha		
Reactancia R1 PTO CRUZ 400	R	REE	106,05	0,00	62,37	0,00	0,00	168,42	1,92	98,08	8.760,00	150	Andalucía		
Reactancia R1 SENTMENA 400	R	REE	55,20	0,00	0,00	0,15	0,00	55,35	0,63	99,37	8.760,00	150	Cataluña		
Reactancia R1 TRILLO 400	R	REE	72,80	3,13	0,00	0,00	0,00	75,93	0,87	99,13	8.760,00	150	Castilla - La Mancha		
Reactancia R1 VALDECAB 400	R	REE	269,75	2,17	1,25	2,77	0,00	275,93	3,15	96,85	8.760,00	150	Extremadura		
Reactancia R1 VELLILA 400	R	REE	97,68	0,00	0,00	0,00	0,00	97,68	1,12	98,88	8.760,00	150	Castilla y León		
Reactancia R1 VILLAVIC 400	R	REE	13,50	281,40	0,00	0,00	0,00	294,90	3,37	96,63	8.760,00	150	Madrid		
Reactancia R1 VITORIA 400	R	REE	101,45	0,00	166,67	0,00	0,00	268,12	3,06	96,94	8.760,00	150	País Vasco		
Reactancia R2 GUILLENA400	R	REE	61,52	0,00	0,00	0,00	0,00	61,52	0,70	99,30	8.760,00	150	Andalucía		
Reactancia R2 JM.ORIOL400	R	REE	73,75	0,00	0,00	0,00	0,00	73,75	0,84	99,16	8.760,00	150	Extremadura		
Reactancia R2 MAGALLON400	R	REE	106,32	0,00	72,80	8,02	0,00	187,13	2,14	97,86	8.760,00	150	Aragón		
Reactancia R2 MEZQUITA400	R	REE	100,02	0,00	0,00	0,00	0,00	100,02	1,14	98,86	8.760,00	150	Aragón		
Reactancia R2 PIEROLA 400	R	REE	105,97	0,00	0,00	0,00	0,00	105,97	1,21	98,79	8.760,00	150	Cataluña		
Reactancia R2 VITORIA 400	R	REE	5,23	0,00	0,00	0,00	0,00	5,23	0,06	99,94	8.760,00	150	País Vasco		
Reactancia R2 ARAGON 400	R	REE	102,05	0,00	0,00	0,00	0,00	102,05	1,16	98,84	8.760,00	150	Aragón		
Reactancia R2 GRIJOTA 400	R	REE	78,55	0,00	51,68	2,85	0,00	133,08	1,52	98,48	8.760,00	150	Castilla y León		
Reactancia R2 GUADAME 400	R	REE	27,30	0,00	0,00	0,00	0,00	27,30	0,31	99,69	8.760,00	150	Andalucía		
Reactancia R2 HERRERA 400	R	REE	99,32	0,00	0,88	0,77	0,00	100,97	1,15	98,85	8.760,00	150	Castilla y León		
Reactancia R2 LA SERNA 400	R	REE	40,73	0,00	0,00	0,00	0,00	40,73	0,46	99,54	8.760,00	150	Navarra		
Reactancia R2 LOECHES 400	R	REE	23,80	0,00	16,78	0,58	0,00	41,17	0,47	99,53	8.760,00	150	Madrid		
Reactancia R2 MUDARRA 400	R	REE	97,10	0,00	0,00	0,00	0,00	97,10	1,11	98,89	8.760,00	150	Castilla y León		
Reactancia R2 PINARREY 400	R	REE	36,37	0,00	1,45	0,84	0,00	38,66	0,44	99,56	8.760,00	150	Andalucía		
Reactancia R2 PTO CRUZ 400	R	REE	720,52	0,00	336,92	0,00	0,00	1.057,43	12,07	87,93	8.760,00	150	Andalucía		
Reactancia R2 RUEDA 400	R	REE	208,43	79,53	0,00	3,99	0,00	291,95	3,33	96,67	8.760,00	150	Aragón		

INSTALACIÓN	TIPO	PROP 1	TIEMPO INDISPONIBILIDAD (horas) *					TIEMPO TOTAL (horas)	Ili	IDi	TIEMPO SERVICIO (horas)	CAPACID. INVIERNO	CCAA 1	CCAA 2	CCAA 3
			A	B	C	D	E								
Reactancia R2 VALDECAB 400	R	REE	173,45	0,00	118,68	3,02	0,00	295,15	3,37	96,63	8.760,00	150	Extremadura		
Reactancia R3 LA LOMBA400	R	REE	61,87	0,00	0,00	0,82	0,00	62,68	0,72	99,28	8.760,00	150	Castilla y León		
Reactancia R3 ALMARAZ 400	R	REE	39,42	195,85	0,00	0,00	0,00	235,27	2,69	97,31	8.760,00	150	Extremadura		
Reactancia R3 PTO CRUZ 400	R	REE	106,50	0,00	11,40	0,10	0,00	118,00	1,35	98,65	8.760,00	150	Andalucía		
Reactancia R3 SS REYES 400	R	REE	97,65	0,00	1,82	0,00	0,00	99,47	1,14	98,86	8.760,00	150	Madrid		
Reactancia R1 ARR.VEGA 220	R	REE	96,95	0,00	0,00	0,00	0,00	96,95	1,11	98,89	8.760,00	100	Madrid		
Reactancia R1 ESCATRON 220	R	REE	101,18	0,00	103,15	11,32	0,00	215,65	2,46	97,54	8.760,00	100	Aragón		
Reactancia R1 JM.ORIOL 220	R	REE	0,00	105,97	1.008,83	0,00	0,00	1.114,80	29,70	70,30	3.754,12	45	Extremadura		
Reactancia REA1 ELIANA 220	R	REE	60,92	0,00	0,00	0,00	0,00	60,92	0,70	99,30	8.760,00	100	Valencia		
Reactancia R1 LEGANES 220	R	REE	53,10	0,00	0,00	0,00	0,00	53,10	0,61	99,39	8.760,00	100	Madrid		
Reactancia R1 PALOS 220	R	REE	21,92	0,00	0,00	0,00	0,00	21,92	0,25	99,75	8.760,00	100	Andalucía		
Reactancia R1 PINTO 220	R	REE	52,95	0,00	116,67	0,00	0,00	169,62	1,94	98,06	8.760,00	100	Madrid		
Reactancia R12 MORALEJA220	R	REE	0,00	0,00	0,00	0,00	0,00	0,00	0,00	100,00	8.760,00	100	Madrid		
Reactancia R13 MORALEJA220	R	REE	48,77	0,00	0,00	0,00	0,00	48,77	0,56	99,44	8.760,00	100	Madrid		
Reactancia R2 VILLAVIC220	R	REE	58,07	0,00	0,00	0,00	0,00	58,07	0,66	99,34	8.760,00	100	Madrid		
Reactancia R3 GUADAME 220	R	REE	0,00	0,00	0,00	0,00	0,00	0,00	0,00	100,00	8.760,00	100	Andalucía		
Reactancia R3 ICHASO 220	R	REE	30,62	0,00	1,52	0,00	0,00	32,13	0,37	99,63	8.760,00	100	País Vasco		
Reactancia R3 MORATA 220	R	REE	73,33	0,00	0,00	0,00	0,00	73,33	0,84	99,16	8.760,00	100	Madrid		
Reactancia R3 VILLAVIC220	R	REE	97,60	0,00	0,00	0,00	0,00	97,60	1,11	98,89	8.760,00	100	Madrid		
Reactancia R4 SS REYES220	R	REE	195,07	0,00	0,00	2,34	0,00	197,40	2,25	97,75	8.760,00	100	Madrid		
Reactancia R1 VILLARIN 24	R	REE	139,67	0,00	0,00	0,00	0,00	139,67	1,59	98,41	8.760,00	85	Castilla y León		
Condensador COND1 GALAPAGA 400	C	REE	122,48	2.602,72	0,00	0,00	0,00	2.725,20	31,11	68,89	8.760,00	100	Madrid		
Condensador COND1 MORALEJA 400	C	REE	52,47	0,00	0,00	0,00	0,00	52,47	0,60	99,40	8.760,00	100	Madrid		
Condensador COND1 BENEJAMA 220	C	REE	2,68	0,00	0,00	0,00	0,00	2,68	0,03	99,97	8.760,00	100	Valencia		
Condensador COND1 CATADAU 220	C	REE	238,92	77,45	1,38	0,00	0,00	317,75	3,63	96,37	8.760,00	100	Valencia		
Condensador COND1 GUILLENA 220	C	REE	10,37	265,72	0,00	0,00	0,00	276,08	3,15	96,85	8.760,00	100	Andalucía		
Condensador COND1 HOYAMORE 220	C	REE	52,30	0,00	144,62	0,00	0,00	196,92	2,25	97,75	8.760,00	100	Murcia		
Condensador COND1 JIJONA 220	C	REE	96,67	0,00	0,00	0,00	0,00	96,67	1,10	98,90	8.760,00	100	Valencia		
Condensador COND1 JUJA 220	C	REE	103,32	0,00	48,45	1,23	0,00	153,00	1,75	98,25	8.760,00	100	Cataluña		
Condensador COND1 S.CELONI 220	C	REE	0,00	0,00	0,97	0,00	0,00	0,97	0,01	99,99	8.760,00	100	Cataluña		
Condensador COND1 SALADAS 220	C	REE	27,08	0,00	0,30	0,00	0,00	27,38	0,31	99,69	8.760,00	100	Valencia		
Condensador COND1 SS REYES 220	C	REE	195,03	0,00	0,00	0,00	0,00	195,03	2,23	97,77	8.760,00	100	Madrid		
Condensador COND2 GUILLENA 220	C	REE	9,90	265,72	0,00	0,00	0,00	275,62	3,15	96,85	8.760,00	100	Andalucía		
Condensador COND2 S.CELONI 220	C	REE	2,25	0,00	0,65	0,00	0,00	2,90	0,03	99,97	8.760,00	100	Cataluña		
Desfasador DESF1 ARKALE 220	D	REE	96,98	35,48	860,53	10,95	0,00	1.003,95	11,46	88,54	8.760,00	550	País Vasco		
Desfasador DESF1 SMSALINA220	D	REE	100,33	0,00	90,58	1,75	0,00	192,67	2,20	97,80	8.760,00	750	Valencia		
Fact OLC MAGALLON220		REE	0,00	0,00	0,00	0,00	0,00	0,00	0,00	100,00	8.760,00	340	Aragón		
Fact TSG-OLC TORSEGRE220		REE	176,53	0,00	12,07	0,00	0,00	188,60	2,15	97,85	8.760,00	340	Cataluña		

ANEXO 3.2

INFORMACIÓN DE LAS INDISPONIBILIDADES INDIVIDUALES DE LAS INSTALACIONES DE LA RED DE TRANSPORTE EN EL SEC

CRITERIOS DE SELECCIÓN

FECHA DE INICIO:	01/01/2021 00:00:00	PROPIETARIO:	RdT	ESTADO:	AUDITADO
FECHA FIN:	31/12/2021 23:59:59	CC.AA.:	Todas	ORIGEN:	SEC

PAGINA	1 de 5
FECHA:	29/06/2022
HORA:	13:33

Cabeceras:

- A - Programada por mantenimiento preventivo y predictivo
- B - Programada por causas ajenas al mantenimiento
- C - No programada debida a mantenimiento correctivo
- * Según clasificación RD 1955/2000
- D - No programada debida a circunstancias fortuitas previstas en las condiciones de diseño
- E - No programada por causa de fuerza mayor o acciones de terceros
- ** Capacidad instalación (no existe capacidad anual)

INSTALACIÓN	TIPO	PROP 1	TIEMPO INDISPONIBILIDAD (horas) *					TIEMPO TOTAL (horas)	Ili	IDi	TIEMPO SERVICIO (horas)	CAPACID. INVIERNO	CCAA 1	CCAA 2	CCAA 3
			A	B	C	D	E								
Linea 220 kV CANDELAR GRANADIL2	L	REE	0,00	25,53	0,00	0,00	0,00	25,53	0,29	99,71	8.760,00	290	Canarias		
Linea 220 kV CANDELARIA PORIS 1	L	REE	6,42	11,13	0,00	0,00	0,00	17,55	0,20	99,80	8.760,00	290	Canarias		
Linea 220 kV GRANADILLA PORIS 1	L	REE	5,78	0,00	0,00	0,00	0,00	5,78	0,07	99,93	8.760,00	290	Canarias		
Linea 220 kV JINAMAR SABINAL 1	L	REE	16,02	0,00	0,00	0,00	0,00	16,02	0,18	99,82	8.760,00	290	Canarias		
Linea 220 kV JINAMAR SABINAL 2	L	REE	5,97	0,00	0,00	0,00	0,00	5,97	0,07	99,93	8.760,00	290	Canarias		
Linea 220 kV SABINAL SANTA AGUEDA	L	REE	0,00	0,00	0,00	0,00	0,00	0,00	0,00	100,00	8.760,00	290	Canarias		
Linea 220 kV TIRAJANA SABINAL 2	L	REE	0,00	0,00	0,00	0,00	0,00	0,00	0,00	100,00	8.760,00	290	Canarias		
Linea 220 kV TIRAJANA SANTA AGUEDA 1	L	REE	0,00	0,00	0,00	0,00	0,00	0,00	0,00	100,00	8.760,00	290	Canarias		
Linea 132 kV JARES MATAS BLANCAS 1	L	REE	121,85	1,13	0,00	0,00	0,00	122,98	1,40	98,60	8.760,00	190	Canarias		
Linea 132 kV JARES MATAS BLANCAS 2	L	REE	121,90	0,52	0,00	0,00	0,00	122,42	1,40	98,60	8.760,00	190	Canarias		
Linea 132 kV LA OLIVA PUERTO DEL ROSAF	L	REE	0,00	0,00	3,17	0,00	0,00	3,17	0,05	99,95	6.317,37	167	Canarias		
Linea 132 kV LA OLIVA PUERTO DEL ROSAF	L	REE	0,00	0,00	3,17	0,00	0,00	3,17	0,05	99,95	6.317,37	167	Canarias		
Linea 66 kV ABONA GRANADILLA 1	L	REE	39,48	0,00	0,00	0,00	0,00	39,48	0,45	99,55	8.760,00	65	Canarias		
Linea 66 kV ABONA GRANADILLA 2	L	REE	31,43	0,00	0,00	0,00	0,00	31,43	0,36	99,64	8.760,00	65	Canarias		
Linea 66 kV ABONA TAGORO 1	L	REE	152,48	2,98	4,88	1,38	0,00	161,73	1,85	98,15	8.760,00	65	Canarias		
Linea 66 kV ABONA TAGORO 2	L	REE	223,93	3,47	0,00	0,00	0,00	227,40	2,60	97,40	8.760,00	65	Canarias		
Linea 66 kV AGÜIMES ALDEA BLANCA 1	L	REE	6,35	6,95	0,00	0,00	8,35	13,30	0,15	99,85	8.760,00	55	Canarias		
Linea 66 kV AGÜIMES CINSA 1	L	REE	8,17	184,07	0,00	0,00	0,00	192,23	3,13	96,87	6.134,82	55	Canarias		
Linea 66 kV AGÜIMES ESCOBAR 1	L	REE	4,52	5,32	0,00	0,00	0,00	9,83	0,37	99,63	2.625,18	60	Canarias		
Linea 66 kV ALDEABLA TALDEBLA	L	REE	22,88	6,80	7,08	0,00	0,00	36,77	0,42	99,58	8.760,00	60	Canarias		
Linea 66 kV ALDEABLA TIRAJANA	L	REE	57,20	6,72	37,07	46,75	0,00	147,73	1,69	98,31	8.760,00	80	Canarias		
Linea 66 kV ARGUINEG SANTA AGUEDA 1	L	REE	7,25	6,57	3,23	0,00	0,00	17,05	0,19	99,81	8.760,00	40	Canarias		
Linea 66 kV ARGUINEG SANTA AGUEDA 2	L	REE	6,85	5,30	0,00	0,00	7,65	12,15	0,14	99,86	8.760,00	60	Canarias		
Linea 66 kV ARICO2 PORIS 1	L	REE	7,52	0,00	0,00	0,00	0,00	7,52	0,09	99,91	8.760,00	80	Canarias		

INSTALACIÓN	TIPO	PROP 1	TIEMPO INDISPONIBILIDAD (horas) *					TIEMPO TOTAL (horas)	Ili	IDi	TIEMPO SERVICIO (horas)	CAPACID. INVIERNO	CCAA 1	CCAA 2	CCAA 3
			A	B	C	D	E								
Línea 66 kV ARICO2 PORIS 2	L	REE	7,27	0,00	0,00	0,00	0,00	7,27	0,08	99,92	8.760,00	80	Canarias		
Línea 66 kV ARICO2 TAGORO 2	L	REE	43,43	3,58	0,00	0,00	0,00	47,02	0,54	99,46	8.760,00	65	Canarias		
Línea 66 kV ARICOII POGUIMAR	L	REE	67,83	0,00	0,00	0,00	0,00	67,83	0,77	99,23	8.760,00	65	Canarias		
Línea 66 kV ARINAGA BARRANCO TIRAJAN/	L	REE	44,83	11,17	6,38	0,00	0,00	62,38	0,71	99,29	8.760,00	80	Canarias		
Línea 66 kV ARINAGA BARRANCO TIRAJAN/	L	REE	46,27	46,83	0,00	0,00	0,00	93,10	1,06	98,94	8.760,00	80	Canarias		
Línea 66 kV ARONA CHAYOFA1	L	REE	13,75	0,00	0,00	0,00	0,00	13,75	0,16	99,84	8.760,00	60	Canarias		
Línea 66 kV ARONA CHAYOFA2	L	REE	10,10	0,00	0,00	0,00	0,00	10,10	0,12	99,88	8.760,00	60	Canarias		
Línea 66 kV ARONA GRANADIL1	L	REE	57,07	0,00	0,00	0,00	0,00	57,07	0,65	99,35	8.760,00	60	Canarias		
Línea 66 kV ARONA GRANADIL2	L	REE	37,70	0,00	0,23	0,00	0,00	37,93	0,43	99,57	8.760,00	60	Canarias		
Línea 66 kV ARUCAS BARRANCO CALDERIN	L	REE	0,00	0,00	5,10	0,00	0,00	5,10	0,06	99,94	8.760,00	60	Canarias		
Línea 66 kV ARUCAS BARRANCO CALDERIN	L	REE	27,58	0,00	0,00	0,00	0,00	27,58	0,31	99,69	8.760,00	80	Canarias		
Línea 66 kV ARUCAS GUIA	L	REE	19,53	0,00	1,02	0,00	0,00	20,55	0,23	99,77	8.760,00	40	Canarias		
Línea 66 kV BARRANCO CALDERINA BARRA	L	REE	14,78	0,00	0,00	0,00	0,00	14,78	0,17	99,83	8.760,00	80	Canarias		
Línea 66 kV BARRANCO CALDERINA BARRA	L	REE	7,15	0,00	0,00	0,00	0,00	7,15	0,08	99,92	8.760,00	80	Canarias		
Línea 66 kV BARRANCO CALDERINA JINAM/	L	REE	59,23	0,00	0,00	0,00	0,00	59,23	0,68	99,32	8.760,00	80	Canarias		
Línea 66 kV BARRANCO CALDERINA LOMO .	L	REE	15,32	0,00	0,00	0,00	0,00	15,32	0,17	99,83	8.760,00	80	Canarias		
Línea 66 kV BARRANCO TIRAJANA ESCOBA	L	REE	0,00	0,00	0,00	0,02	0,00	0,02	0,00	100,00	2.182,00	60	Canarias		
Línea 66 kV BARRANCS JINAMAR1	L	REE	15,98	0,00	0,00	0,00	0,00	15,98	0,18	99,82	8.760,00	66	Canarias		
Línea 66 kV BUENAIRE CANDELAR1	L	REE	27,97	3,35	0,00	0,00	0,00	31,32	0,36	99,64	8.760,00	92	Canarias		
Línea 66 kV BUENAIRE CANDELAR2	L	REE	29,97	4,22	0,00	0,00	0,00	34,18	0,39	99,61	8.760,00	92	Canarias		
Línea 66 kV BUENAIRE DIQEDEST	L	REE	95,48	13,82	7,70	4,77	0,00	121,77	1,39	98,61	8.760,00	60	Canarias		
Línea 66 kV BUENAIRE GUAJARA1	L	REE	29,37	9,78	0,00	0,00	0,00	39,15	0,45	99,55	8.760,00	75	Canarias		
Línea 66 kV BUENAIRE GUAJARA2	L	REE	26,83	3,15	0,00	0,00	0,00	29,98	0,34	99,66	8.760,00	75	Canarias		
Línea 66 kV BUENAVIS JINAMAR2	L	REE	52,58	0,00	2,50	0,00	0,00	55,08	0,63	99,37	8.760,00	60	Canarias		
Línea 66 kV BUENAVIS MUELLEGR	L	REE	15,92	0,00	0,00	0,00	0,00	15,92	0,18	99,82	8.760,00	60	Canarias		
Línea 66 kV BUENAVIS PATERNA1	L	REE	13,40	0,00	0,00	0,00	0,00	13,40	0,15	99,85	8.760,00	60	Canarias		
Línea 66 kV CALLEJONES BARTOLOM 1	L	REE	31,35	0,00	0,00	0,00	26,40	31,35	0,36	99,64	8.760,00	80	Canarias		
Línea 66 kV CALLEJONES BARTOLOM 2	L	REE	25,77	0,00	0,00	0,00	30,83	25,77	0,29	99,71	8.760,00	80	Canarias		
Línea 66 kV CALLEJONES MACHER 1	L	REE	7,55	0,00	20,73	1,49	0,00	29,77	0,34	99,66	8.760,00	60	Canarias		
Línea 66 kV CALLEJONES PUNTGRAN 1	L	REE	56,73	4,90	0,00	0,00	0,00	61,63	0,70	99,30	8.760,00	60	Canarias		
Línea 66 kV CANDELAR CUESDVIL1	L	REE	45,60	0,00	0,00	0,00	0,00	45,60	0,52	99,48	8.760,00	65	Canarias		
Línea 66 kV CANDELAR CUESDVIL2	L	REE	42,63	0,00	0,00	0,00	0,00	42,63	0,49	99,51	8.760,00	65	Canarias		
Línea 66 kV CANDELAR GENETO1	L	REE	0,00	18,37	5,35	0,00	0,00	23,72	0,27	99,73	8.760,00	66	Canarias		
Línea 66 kV CANDELAR GENETO2	L	REE	30,23	26,58	0,00	0,00	0,00	56,82	0,65	99,35	8.760,00	66	Canarias		
Línea 66 kV CANDELAR POGUIMAR	L	REE	51,45	0,00	0,00	0,00	0,00	51,45	0,59	99,41	8.760,00	65	Canarias		
Línea 66 kV CANDELARIA PORIS 1	L	REE	116,83	0,00	1,23	0,00	0,00	118,07	1,35	98,65	8.760,00	65	Canarias		
Línea 66 kV CARRIZAL ESCOBAR 1	L	REE	0,00	7,80	0,00	0,00	0,00	7,80	0,32	99,68	2.403,13	86	Canarias		
Línea 66 kV CARRIZAL ESCOBAR 2	L	REE	0,00	0,00	0,00	0,00	0,00	0,00	0,00	100,00	2.304,28	86	Canarias		
Línea 66 kV CARRIZAL TELDE	L	REE	0,00	83,37	0,00	0,00	48,20	83,37	1,31	98,69	6.356,87	66	Canarias		
Línea 66 kV CARRIZAL TIRAJANA	L	REE	3,88	57,52	242,97	2,64	0,00	307,00	4,76	95,24	6.455,72	66	Canarias		

INSTALACIÓN	TIPO	PROP 1	TIEMPO INDISPONIBILIDAD (horas) *					TIEMPO TOTAL (horas)	Ili	IDi	TIEMPO SERVICIO (horas)	CAPACID. INVIERNO	CCAA 1	CCAA 2	CCAA 3
			A	B	C	D	E								
Línea 66 kV CEMESPEC ARGUINEG	L	REE	13,40	4,27	3,47	0,00	0,00	21,13	0,24	99,76	8.760,00	40	Canarias		
Línea 66 kV CHAYOFA OLIVOS	L	REE	50,10	26,48	0,00	0,00	0,00	76,58	0,87	99,13	8.760,00	66	Canarias		
Línea 66 kV Cinsa ESCOBAR 1	L	REE	26,43	20,57	0,00	0,00	0,00	47,00	1,79	98,21	2.625,18	60	Canarias		
Línea 66 kV Cinsa MARZAGAN	L	REE	19,85	0,00	0,00	0,00	0,00	19,85	0,23	99,77	8.760,00	60	Canarias		
Línea 66 kV CORRALEJ Lsalinas	L	REE	0,00	181,88	1,82	0,00	0,00	183,70	6,13	93,87	2.996,42	60	Canarias		
Línea 66 kV CORRALEJO LA OLIVA 1	L	REE	34,97	0,00	0,00	0,00	0,00	34,97	0,63	99,37	5.546,83	80	Canarias		
Línea 66 kV CORRALEJO LA OLIVA 2	L	REE	24,23	26,53	0,00	0,00	0,00	50,77	0,58	99,42	8.760,00	84	Canarias		
Línea 66 kV CUESDVIL ICODVINO1	L	REE	101,75	0,00	0,00	0,00	0,00	101,75	1,16	98,84	8.760,00	65	Canarias		
Línea 66 kV CUESDVIL REALEJOS	L	REE	105,38	0,00	1,43	5,55	0,00	112,37	1,28	98,72	8.760,00	65	Canarias		
Línea 66 kV CUESDVIL TACORONT	L	REE	16,42	0,00	0,00	0,00	0,00	16,42	0,19	99,81	8.760,00	66	Canarias		
Línea 66 kV DIQEDEST MANULCRZ	L	REE	21,13	1,43	0,00	0,00	0,00	22,57	0,26	99,74	8.760,00	66	Canarias		
Línea 66 kV ESCOBAR TELDE 1	L	REE	0,00	0,00	0,00	0,00	0,00	0,00	0,00	100,00	2.376,75	60	Canarias		
Línea 66 kV GENETO GUAJARA1	L	REE	7,08	0,00	0,00	0,00	0,00	7,08	0,08	99,92	8.760,00	65	Canarias		
Línea 66 kV GENETO GUAJARA2	L	REE	0,00	674,22	0,00	0,00	0,00	674,22	7,70	92,30	8.760,00	66	Canarias		
Línea 66 kV GENETO TACORONT	L	REE	15,22	17,83	0,00	0,00	0,00	33,05	0,38	99,62	8.760,00	66	Canarias		
Línea 66 kV GIAISORA ICODVINO	L	REE	108,15	0,00	58,80	0,00	0,00	166,95	1,91	98,09	8.760,00	32	Canarias		
Línea 66 kV GIAISORA OLIVOS	L	REE	28,17	8,63	0,00	0,02	0,00	36,82	0,42	99,58	8.760,00	40	Canarias		
Línea 66 kV GRANADIL CHAYOFA	L	REE	0,00	0,00	0,00	0,00	0,00	0,00	0,00	100,00	8.760,00	82	Canarias		
Línea 66 kV GRANADIL OLIVOS	L	REE	0,00	5,82	0,00	0,00	0,00	5,82	0,07	99,93	8.760,00	66	Canarias		
Línea 66 kV GRANADIL POGANAD1	L	REE	61,47	0,00	0,00	0,00	0,00	61,47	0,70	99,30	8.760,00	60	Canarias		
Línea 66 kV GRANADIL POGANAD2	L	REE	15,07	46,97	0,12	0,00	0,00	62,15	0,71	99,29	8.760,00	60	Canarias		
Línea 66 kV GTARAJAL Lsalinas	L	REE	0,00	0,00	0,00	0,00	0,00	0,00	0,00	100,00	8.760,00	60	Canarias		
Línea 66 kV GTARAJAL MATASBLA	L	REE	0,00	0,00	0,00	0,07	0,00	0,07	0,00	100,00	8.760,00	66	Canarias		
Línea 66 kV GUAJARA DIQEDEST	L	REE	22,97	0,00	0,00	0,00	2,13	22,97	0,26	99,74	8.760,00	66	Canarias		
Línea 66 kV GUAJARA MANULCRZ	L	REE	65,35	0,00	0,00	0,00	0,00	65,35	0,75	99,25	8.760,00	66	Canarias		
Línea 66 kV GUANARTE JINAMAR	L	REE	13,82	0,00	0,00	0,00	0,00	13,82	0,16	99,84	8.760,00	58	Canarias		
Línea 66 kV GUANARTE MUELLEGR	L	REE	19,45	0,00	0,00	0,00	1,87	19,45	0,22	99,78	8.760,00	62	Canarias		
Línea 66 kV GUANARTE PATERNA	L	REE	18,17	0,00	0,00	0,00	0,00	18,17	0,21	99,79	8.760,00	59	Canarias		
Línea 66 kV GUIA SANMATEO	L	REE	16,62	0,00	2,23	0,00	0,00	18,85	0,22	99,78	8.760,00	80	Canarias		
Línea 66 kV GUINCHOS VARIDANE	L	REE	0,00	0,00	0,00	0,00	0,00	0,00	0,00	100,00	8.760,00	45	Canarias		
Línea 66 kV ICODVINO REALEJOS	L	REE	112,20	0,00	0,00	0,00	0,00	112,20	1,28	98,72	8.760,00	65	Canarias		
Línea 66 kV JINAMAR LOMO APOLINARIO 1	L	REE	22,42	0,00	0,00	0,00	0,00	22,42	0,26	99,74	8.760,00	80	Canarias		
Línea 66 kV JINAMAR MARZAGAN	L	REE	4,93	0,00	0,00	0,00	0,00	4,93	0,06	99,94	8.760,00	81	Canarias		
Línea 66 kV JINAMAR PATERNA3	L	REE	7,00	0,00	0,00	0,00	0,00	7,00	0,08	99,92	8.760,00	60	Canarias		
Línea 66 kV JINAMAR TELDE	L	REE	16,08	0,00	0,00	0,00	0,00	16,08	0,18	99,82	8.760,00	81	Canarias		
Línea 66 kV LA OLIVA PLAYA BLANCA 1	L	REE	0,00	0,00	0,00	0,00	0,00	0,00	0,00	100,00	8.760,00	120	Canarias		
Línea 66 kV LA OLIVA SALINAS 1	L	REE	11,42	2,75	0,00	0,19	0,00	14,36	0,25	99,75	5.763,58	60	Canarias		
Línea 66 kV LOMO APOLINARIO MUELLE GR	L	REE	2,95	0,00	0,00	0,00	0,00	2,95	0,03	99,97	8.760,00	90	Canarias		
Línea 66 kV LOMOMASP MATORRAL	L	REE	9,08	40,85	2,58	0,00	0,00	52,52	0,60	99,40	8.760,00	66	Canarias		
Línea 66 kV LOMOMASP SANAGUST	L	REE	6,52	0,00	28,92	0,00	0,00	35,43	0,40	99,60	8.760,00	66	Canarias		

INSTALACIÓN	TIPO	PROP 1	TIEMPO INDISPONIBILIDAD (horas) *					TIEMPO TOTAL (horas)	Ili	IDi	TIEMPO SERVICIO (horas)	CAPACID. INVIERNO	CCAA 1	CCAA 2	CCAA 3
			A	B	C	D	E								
Línea 66 kV LOMOMASP SANTA AGUEDA 1	L	REE	14,88	0,00	0,00	0,00	0,00	14,88	0,17	99,83	8.760,00	40	Canarias		
Línea 66 kV LOMOMASP TABLERO	L	REE	4,78	3,35	0,00	0,00	0,00	8,13	0,09	99,91	8.760,00	60	Canarias		
Línea 66 kV LOMOMASP TALDEABLA	L	REE	22,88	6,80	7,08	0,00	0,00	36,77	0,42	99,58	8.760,00	60	Canarias		
Línea 66 kV MACHER PLAYABLA	L	REE	27,90	0,00	42,83	1,59	0,00	72,32	0,83	99,17	8.760,00	60	Canarias		
Línea 66 kV MACHER TIAS 1	L	REE	0,00	27,53	118,68	3,14	0,00	149,36	1,70	98,30	8.760,00	86	Canarias		
Línea 66 kV MACHER TIAS 2	L	REE	0,00	56,18	42,70	1,51	0,00	100,39	1,15	98,85	8.760,00	86	Canarias		
Línea 66 kV MATORRAL TIRAJANA	L	REE	1,70	87,33	8,27	0,03	9,90	97,33	1,11	98,89	8.760,00	80	Canarias		
Línea 66 kV PATERNA JINAMAR	L	REE	0,00	0,00	0,00	0,00	0,00	0,00	0,00	100,00	8.760,00	59	Canarias		
Línea 66 kV PORIS TAGORO 1	L	REE	38,63	8,15	0,23	0,00	0,00	47,02	0,54	99,46	8.760,00	65	Canarias		
Línea 66 kV PUNTA GRANDE TIAS 1	L	REE	0,00	0,00	0,00	0,00	0,00	0,00	0,00	100,00	8.760,00	80	Canarias		
Línea 66 kV PUNTA GRANDE TIAS 2	L	REE	2,82	0,00	0,00	0,00	0,00	2,82	0,03	99,97	8.760,00	80	Canarias		
Línea 66 kV SABINAL SAN MATEO 1	L	REE	0,00	0,00	0,00	0,00	0,00	0,00	0,00	100,00	8.760,00	60	Canarias		
Línea 66 kV SABINAL SAN MATEO 2	L	REE	25,95	0,00	0,00	0,00	0,00	25,95	0,30	99,70	8.760,00	60	Canarias		
Línea 66 kV SANAGUST TIRAJANA	L	REE	8,53	0,00	0,00	0,00	0,00	8,53	0,10	99,90	8.760,00	66	Canarias		
Línea 66 kV SANTA AGUEDA TABLERO 1	L	REE	1,50	6,93	0,00	0,00	0,00	8,43	0,10	99,90	8.760,00	60	Canarias		
Línea 66 kV TALDEBLA TIRAJANA	L	REE	22,88	6,80	7,08	0,00	0,00	36,77	0,42	99,58	8.760,00	60	Canarias		
Trafo TF1 CANDELAR 220/66	T	REE	7,00	0,00	0,00	0,00	0,00	7,00	0,08	99,92	8.760,00	125	Canarias		
Trafo TF1 GRANADIL 220/66	T	REE	8,80	5,72	0,00	0,00	0,00	14,52	0,17	99,83	8.760,00	125	Canarias		
Trafo TF1 JINAMAR 220/66	T	REE	56,45	5,45	0,00	0,00	0,00	61,90	0,71	99,29	8.760,00	125	Canarias		
Trafo TF1 SNAGUEDA 220/66	T	REE	30,05	55,68	0,00	0,00	0,00	85,73	0,98	99,02	8.760,00	125	Canarias		
Trafo TF1 TIRAJANA 220/66	T	REE	13,52	4,87	0,00	0,00	8,95	18,38	0,21	99,79	8.760,00	125	Canarias		
Trafo TF2 CANDELAR 220/66	T	REE	22,77	0,00	0,00	0,00	0,00	22,77	0,26	99,74	8.760,00	125	Canarias		
Trafo TF2 GRANADIL 220/66	T	REE	9,43	0,00	0,00	0,00	0,00	9,43	0,11	99,89	8.760,00	125	Canarias		
Trafo TF2 JINAMAR 220/66	T	REE	53,00	0,00	0,00	0,00	0,00	53,00	0,61	99,39	8.760,00	125	Canarias		
Trafo TF2 SNAGUEDA 220/66	T	REE	56,43	0,00	1,23	0,00	0,00	57,67	0,66	99,34	8.760,00	125	Canarias		
Trafo TF2 TIRAJANA 220/66	T	REE	35,67	0,00	0,00	0,00	0,00	35,67	0,41	99,59	8.760,00	125	Canarias		
Trafo TF3 JINAMAR 220/66	T	REE	47,68	0,00	0,00	0,00	0,00	47,68	0,54	99,46	8.760,00	125	Canarias		
Trafo TF3 TIRAJANA 220/66	T	REE	211,20	47,55	0,00	0,00	0,00	258,75	2,95	97,05	8.760,00	125	Canarias		
Trafo TF5 CANDELAR 220/66	T	REE	14,50	0,00	0,00	0,00	0,00	14,50	0,17	99,83	8.760,00	125	Canarias		
Trafo TRP1 PORIS 220/66	T	REE	51,95	219,85	1,17	0,00	0,00	272,97	3,12	96,88	8.760,00	125	Canarias		
Trafo TRP1 SABINAL 220/66	T	REE	50,53	0,00	0,00	0,00	0,00	50,53	0,58	99,42	8.760,00	125	Canarias		
Trafo TRP2 PORIS 220/66	T	REE	37,72	194,85	0,00	0,00	0,00	232,57	2,65	97,35	8.760,00	125	Canarias		
Trafo TRP2 SABINAL 220/66	T	REE	36,30	0,00	0,00	0,00	0,00	36,30	0,41	99,59	8.760,00	125	Canarias		
Trafo TRP1 LAOLIVA 132/66	T	REE	2.692,53	28,60	0,00	0,00	0,00	2.721,13	40,47	59,53	6.723,05	80	Canarias		
Trafo TRP1 PROSARIO 132/66	T	REE	0,00	129,08	3,17	0,00	0,00	132,25	2,09	97,91	6.317,37	125	Canarias		
Trafo TRP2 LAOLIVA 132/66	T	REE	5,35	0,00	3,17	0,00	0,00	8,52	0,13	99,87	6.723,05	80	Canarias		
Trafo TRP2 PROSARIO 132/66	T	REE	6,78	0,00	3,17	0,00	0,00	9,95	0,16	99,84	6.317,37	125	Canarias		
Trafo TRP3 PROSARIO 132/66	T	REE	0,00	0,00	3,17	2,62	0,00	5,79	0,14	99,86	4.235,13	125	Canarias		
Trafo TRP5 MATASBLA 132/66	T	REE	121,72	0,00	0,00	0,00	0,00	121,72	1,39	98,61	8.760,00	80	Canarias		
Reactancia R1 LAOLIVA 132	R	REE	2,15	0,00	0,00	0,00	0,00	2,15	0,03	99,97	6.633,85	9	Canarias		

INSTALACIÓN	TIPO	PROP 1	TIEMPO INDISPONIBILIDAD (horas) *					TIEMPO TOTAL (horas)	Ili	IDi	TIEMPO SERVICIO (horas)	CAPACID. INVIERNO	CCAA 1	CCAA 2	CCAA 3
			A	B	C	D	E								
Reactancia R1 TIAS 66	R	REE	3,27	0,00	0,00	0,00	0,00	3,27	0,06	99,94	5.288,23	6	Canarias		
Reactancia R2 TIAS 66	R	REE	2,10	0,00	0,00	0,00	0,00	2,10	0,04	99,96	5.242,65	6	Canarias		
Reactancia R3 TIAS 66	R	REE	2,40	0,00	0,00	0,00	0,00	2,40	0,05	99,95	5.197,20	6	Canarias		

ANEXO 3.3

INFORMACIÓN DE LAS INDISPONIBILIDADES INDIVIDUALES DE LAS INSTALACIONES DE LA RED DE TRANSPORTE EN EL SEB

CRITERIOS DE SELECCIÓN

FECHA DE INICIO:	01/01/2021 00:00:00	PROPIETARIO:	RdT	ESTADO:	AUDITADO
FECHA FIN:	31/12/2021 23:59:59	CC.AA.:	Todas	ORIGEN:	SEB

PAGINA	1 de 6
FECHA:	29/06/2022
HORA:	13:12

Cabeceras:

- A - Programada por mantenimiento preventivo y predictivo
- B - Programada por causas ajenas al mantenimiento
- C - No programada debida a mantenimiento correctivo
- * Según clasificación RD 1955/2000
- D - No programada debida a circunstancias fortuitas previstas en las condiciones de diseño
- E - No programada por causa de fuerza mayor o acciones de terceros
- ** Capacidad instalación (no existe capacidad anual)

INSTALACIÓN	TIPO	PROP 1	TIEMPO INDISPONIBILIDAD (horas) *					TIEMPO TOTAL (horas)	Ili	IDi	TIEMPO SERVICIO (horas)	CAPACID. INVIERNO	CCAA 1	CCAA 2	CCAA 3
			A	B	C	D	E								
Linea 220 kV BESSONS LLUBI 1	L	REE	29,35	0,20	0,00	0,00	0,00	29,55	0,34	99,66	8.760,00	375	Baleares		
Linea 220 kV BESSONS LLUBI 2	L	REE	1,97	0,00	142,17	0,00	0,00	144,13	1,65	98,35	8.760,00	375	Baleares		
Linea 220 kV ECSPONSA SANPONS A 1	L	REE	198,78	0,00	0,00	0,00	0,00	198,78	2,27	97,73	8.760,00	500	Baleares		
Linea 220 kV ECSPONSA SANPONS A 2	L	REE	165,00	0,00	0,00	0,00	0,00	165,00	1,88	98,12	8.760,00	500	Baleares		
Linea 220 kV MURTERAR LLUBI 1	L	REE	27,97	0,00	0,00	0,00	0,00	27,97	0,32	99,68	8.760,00	700	Baleares		
Linea 220 kV MURTERAR LLUBI 2	L	REE	56,45	0,00	1,85	0,00	0,00	58,30	0,67	99,33	8.760,00	700	Baleares		
Linea 220 kV MURTERAR SNMARTIN 1	L	REE	0,00	0,00	0,00	0,00	0,00	0,00	0,00	100,00	8.760,00	580	Baleares		
Linea 220 kV MURTERAR SNMARTIN 2	L	REE	0,00	0,00	0,00	0,00	0,00	0,00	0,00	100,00	8.760,00	580	Baleares		
Linea 220 kV ORLANDIS LLUBI	L	REE	0,00	32,32	0,00	0,00	0,00	32,32	0,37	99,63	8.760,00	375	Baleares		
Linea 220 kV ORLANDIS SONREUS	L	REE	76,92	26,00	0,00	0,00	0,00	102,92	1,17	98,83	8.760,00	380	Baleares		
Linea 220 kV ORLANDIS TRESORER 1	L	REE	343,68	757,80	0,00	0,00	0,00	1.101,48	12,57	87,43	8.760,00	560	Baleares		
Linea 220 kV ORLANDIS TRESORER 2	L	REE	100,87	30,95	0,00	0,00	0,00	131,82	1,50	98,50	8.760,00	560	Baleares		
Linea 220 kV SANPONS A VALLDURG 1	L	REE	0,00	85,33	0,00	0,00	0,00	85,33	0,97	99,03	8.760,00	575	Baleares		
Linea 220 kV SANPONS A VALLDURG 2	L	REE	0,00	32,77	0,00	0,00	0,00	32,77	0,37	99,63	8.760,00	575	Baleares		
Linea 220 kV SON MOIX SON REUS 1	L	REE	54,38	10,80	0,00	0,00	0,00	65,18	0,74	99,26	8.760,00	380	Baleares		
Linea 220 kV SON MOIX VALLDURGENT 1	L	REE	54,42	78,98	0,00	0,00	0,00	133,40	1,52	98,48	8.760,00	380	Baleares		
Linea 220 kV SON REUS VALLDURG 1	L	REE	0,00	34,80	0,00	0,00	0,00	34,80	0,40	99,60	8.760,00	380	Baleares		
Linea 220 kV SONREUS LLUBI	L	REE	18,80	0,00	0,00	0,00	0,00	18,80	0,21	99,79	8.760,00	355	Baleares		
Linea 132 kV BESSONS MESQUIDA	L	REE	98,22	0,00	2,28	1,04	0,00	101,54	1,16	98,84	8.760,00	105	Baleares		
Linea 132 kV CALA MESQUIDA CIUDADELA	L	REE	98,40	9,47	0,00	0,00	6,12	107,87	1,23	98,77	8.760,00	126	Baleares		
Linea 132 kV CIUDADEL DRAGONER	L	REE	33,15	8,97	0,00	0,00	0,00	42,12	0,48	99,52	8.760,00	145	Baleares		
Linea 132 kV CIUDADEL MERCADAL	L	REE	6,22	413,40	0,45	0,00	0,00	420,07	4,80	95,20	8.760,00	145	Baleares		
Linea 132 kV DRAGONER MAHONG 1	L	REE	130,23	0,00	5,78	0,00	124,93	136,02	1,55	98,45	8.760,00	225	Baleares		
Linea 132 kV DRAGONER MAHONG 2	L	REE	14,40	0,00	0,00	0,00	0,00	14,40	0,16	99,84	8.760,00	225	Baleares		

INSTALACIÓN	TIPO	PROP 1	TIEMPO INDISPONIBILIDAD (horas) *					TIEMPO TOTAL (horas)	Ili	IDi	TIEMPO SERVICIO (horas)	CAPACID. INVIERNO	CCAA 1	CCAA 2	CCAA 3
			A	B	C	D	E								
Línea 132 kV DRAGONER MERCADAL	L	REE	58,38	0,00	0,00	0,00	0,00	58,38	0,67	99,33	8.760,00	145	Baleares		
Línea 132 kV IBIZA TORRENT 1	L	REE	0,00	51,80	0,00	0,00	0,00	51,80	0,59	99,41	8.760,00	168	Baleares		
Línea 132 kV IBIZA TORRENT 3	L	REE	0,00	34,38	0,00	0,00	0,00	34,38	0,39	99,61	8.760,00	200	Baleares		
Línea 132 kV SANPONSА TORRENT 1	L	REE	52,87	4,52	0,00	0,48	0,00	57,86	0,66	99,34	8.760,00	118	Baleares		
Línea 132 kV SANPONSА TORRENT 2	L	REE	0,00	0,98	2,90	0,00	0,00	3,88	0,04	99,96	8.760,00	118	Baleares		
Línea 250 kV EC MORVEDRE EC SANTA POI	L	REE	198,98	0,00	0,00	1,47	0,00	200,45	2,29	97,71	8.760,00	400	Baleares		
Línea 250 kV EC MORVEDRE EC SANTA POI	L	REE	165,00	0,00	0,00	2,02	0,00	167,02	1,91	98,09	8.760,00	400	Baleares		
Línea 30 kV FORMENTE SANJORGE 1	L	REE	149,27	0,00	0,00	0,82	0,00	150,09	1,71	98,29	8.760,00	11	Baleares		
Línea 30 kV FORMENTE SANJORGE 2	L	REE	175,33	0,00	0,00	0,23	0,00	175,57	2,00	98,00	8.760,00	20	Baleares		
Línea 66 kV AGUSTIN VALLDURG	L	REE	8,15	6,85	0,00	0,00	0,00	15,00	0,17	99,83	8.760,00	90	Baleares		
Línea 66 kV ALCUDIAB POLLENSA	L	REE	0,00	0,00	0,00	0,00	0,00	0,00	0,00	100,00	8.760,00	55	Baleares		
Línea 66 kV ALCUDIAB SNMARTIN 1	L	REE	100,77	29,15	0,00	0,00	54,68	129,92	1,48	98,52	8.760,00	84	Baleares		
Línea 66 kV ALCUDIAB SNMARTIN 2	L	REE	27,57	56,73	0,00	0,00	0,00	84,30	0,96	99,04	8.760,00	105	Baleares		
Línea 66 kV ANDRATX SANPONSА	L	REE	29,68	1,08	2,17	0,00	0,00	32,93	0,38	99,62	8.760,00	75	Baleares		
Línea 66 kV ANDRATX VALLDURG	L	REE	0,00	4,02	0,00	0,00	0,00	4,02	0,05	99,95	8.760,00	66	Baleares		
Línea 66 kV ARENAL CALA BLAVA 1	L	REE	28,43	0,00	0,00	0,16	0,00	28,59	0,33	99,67	8.760,00	100	Baleares		
Línea 66 kV ARENAL LLUCMAJO	L	REE	209,48	0,00	0,95	0,00	0,00	210,43	2,40	97,60	8.760,00	82	Baleares		
Línea 66 kV ARENAL SANJUAN	L	REE	100,50	0,00	0,00	0,00	0,00	100,50	1,15	98,85	8.760,00	90	Baleares		
Línea 66 kV ARENAL SONOMS	L	REE	13,20	0,00	0,00	0,00	22,82	13,20	0,15	99,85	8.760,00	90	Baleares		
Línea 66 kV ARTA CAPDEPER 1	L	REE	98,00	0,00	0,00	0,00	0,00	98,00	1,12	98,88	8.760,00	55	Baleares		
Línea 66 kV ARTA CAPDEPER 2	L	REE	0,00	0,00	0,00	0,00	0,00	0,00	0,00	100,00	8.760,00	55	Baleares		
Línea 66 kV ARTA MANACOR 1	L	REE	231,47	0,00	0,28	0,00	0,00	231,75	2,65	97,35	8.760,00	45	Baleares		
Línea 66 kV ARTA MANACOR 2	L	REE	200,53	5,32	0,50	0,00	0,00	206,35	2,36	97,64	8.760,00	45	Baleares		
Línea 66 kV ARTA MILLOR	L	REE	4,20	0,00	0,00	0,00	0,00	4,20	0,05	99,95	8.760,00	75	Baleares		
Línea 66 kV BESSONS LLUCMAJO 1	L	REE	96,97	580,95	0,00	0,00	0,00	677,92	7,74	92,26	8.760,00	45	Baleares		
Línea 66 kV BESSONS LLUCMAJO 2	L	REE	55,28	607,62	1,12	0,00	0,00	664,02	7,58	92,42	8.760,00	45	Baleares		
Línea 66 kV BESSONS MANACOR 1	L	REE	0,00	13,85	2,45	0,00	0,00	16,30	0,19	99,81	8.760,00	90	Baleares		
Línea 66 kV BESSONS MANACOR 2	L	REE	0,73	772,82	0,00	0,00	0,00	773,55	8,83	91,17	8.760,00	90	Baleares		
Línea 66 kV BESSONS MILLOR 1	L	REE	7,18	1.014,45	0,00	0,00	14,33	1.021,63	11,66	88,34	8.760,00	82	Baleares		
Línea 66 kV BESSONS MILLOR 2	L	REE	6,50	566,63	0,00	0,00	0,00	573,13	6,54	93,46	8.760,00	82	Baleares		
Línea 66 kV BESSONS PICAFORT	L	REE	99,23	0,00	0,00	0,00	0,00	99,23	1,13	98,87	8.760,00	90	Baleares		
Línea 66 kV BESSONS PORCOLOM	L	REE	22,17	49,17	6,93	0,00	0,00	78,27	0,89	99,11	8.760,00	90	Baleares		
Línea 66 kV BIT POLIGONB 1	L	REE	36,17	0,00	0,00	0,00	0,00	36,17	0,41	99,59	8.760,00	81	Baleares		
Línea 66 kV BIT POLIGONB 2	L	REE	28,95	0,00	0,00	0,00	0,00	28,95	0,33	99,67	8.760,00	81	Baleares		
Línea 66 kV BIT SONREUS 1	L	REE	0,00	0,00	0,00	0,00	0,00	0,00	0,00	100,00	8.760,00	87	Baleares		
Línea 66 kV BIT SONREUS 2	L	REE	0,00	0,00	0,00	0,00	0,00	0,00	0,00	100,00	8.760,00	87	Baleares		
Línea 66 kV BOSSA IBIZA23 3	L	REE	155,10	0,73	0,00	0,00	0,00	155,83	1,78	98,22	8.760,00	80	Baleares		
Línea 66 kV BOSSA SANJORGE	L	REE	5,37	0,00	0,00	0,00	0,00	5,37	0,06	99,94	8.760,00	101	Baleares		
Línea 66 kV BUNYOLA INCA	L	REE	28,40	0,00	2,53	0,00	0,00	30,93	0,35	99,65	8.760,00	40	Baleares		
Línea 66 kV BUNYOLA SESVELES 1	L	REE	0,00	0,00	0,00	0,00	0,00	0,00	0,00	100,00	8.760,00	58	Baleares		

INSTALACIÓN	TIPO	PROP 1	TIEMPO INDISPONIBILIDAD (horas) *					TIEMPO TOTAL (horas)	Ili	IDi	TIEMPO SERVICIO (horas)	CAPACID. INVIERNO	CCAA 1	CCAA 2	CCAA 3
			A	B	C	D	E								
Línea 66 kV BUNYOLA SESVELES 2	L	REE	0,00	0,00	0,00	0,00	0,00	0,00	0,00	100,00	8.760,00	58	Baleares		
Línea 66 kV BUNYOLA SOLLER 1	L	VSE	0,00	0,00	0,00	0,00	0,00	0,00	0,00	100,00	8.760,00	41	Baleares		
Línea 66 kV BUNYOLA SOLLER 2	L	VSE	0,00	0,00	2,33	0,00	0,00	2,33	0,03	99,97	8.760,00	41	Baleares		
Línea 66 kV CALA BLAVA LLUCMAJOR 1	L	REE	33,78	0,00	4,92	0,00	0,00	38,70	0,44	99,56	8.760,00	100	Baleares		
Línea 66 kV CALA BLAVA LLUCMAJOR 2	L	REE	30,55	0,00	20,57	0,00	0,00	51,12	0,58	99,42	8.760,00	100	Baleares		
Línea 66 kV CALVIA AGUSTIN	L	REE	0,00	6,67	0,00	0,00	0,00	6,67	0,08	99,92	8.760,00	66	Baleares		
Línea 66 kV CALVIA PALMNOVA	L	REE	100,37	0,00	0,00	0,00	0,00	100,37	1,15	98,85	8.760,00	76	Baleares		
Línea 66 kV CALVIA SANPONS A 1	L	REE	0,00	0,00	0,00	0,00	0,00	0,00	0,00	100,00	8.760,00	76	Baleares		
Línea 66 kV CALVIA SANPONS A 2	L	REE	0,00	0,00	0,00	0,00	0,00	0,00	0,00	100,00	8.760,00	85	Baleares		
Línea 66 kV CATALINA VALLDURG	L	REE	31,98	0,70	0,00	0,00	0,00	32,68	0,37	99,63	8.760,00	63	Baleares		
Línea 66 kV COLISEO FALCA	L	REE	199,87	0,00	0,00	0,00	0,00	199,87	2,28	97,72	8.760,00	80	Baleares		
Línea 66 kV COLISEO MOLINES	L	REE	58,58	0,00	0,00	0,00	0,00	58,58	0,67	99,33	8.760,00	40	Baleares		
Línea 66 kV COLISEO NUREDDUN	L	REE	100,83	0,00	0,00	0,00	0,00	100,83	1,15	98,85	8.760,00	80	Baleares		
Línea 66 kV COLISEO POLIGONB	L	REE	105,65	0,00	0,00	0,00	0,00	105,65	1,21	98,79	8.760,00	80	Baleares		
Línea 66 kV COLISEO SON MOIX 1	L	REE	99,93	0,00	0,00	0,00	0,00	99,93	1,14	98,86	8.760,00	80	Baleares		
Línea 66 kV COLISEO SONREUS	L	REE	33,50	0,00	0,00	0,00	0,00	33,50	0,38	99,62	8.760,00	80	Baleares		
Línea 66 kV ES BESSONS ES BESSONS 1	L	REE	0,00	0,00	0,00	0,00	0,00	0,00	0,00	100,00	8.760,00	110	Baleares		
Línea 66 kV ES BESSONS ES BESSONS 2	L	REE	0,00	0,00	0,00	0,00	0,00	0,00	0,00	100,00	8.760,00	110	Baleares		
Línea 66 kV EULALIA SANANTON	L	REE	4,20	0,00	7,45	0,00	0,00	11,65	0,13	99,87	8.760,00	90	Baleares		
Línea 66 kV EULALIA TORRENT	L	REE	0,22	0,00	0,00	0,00	0,00	0,22	0,00	100,00	8.760,00	92	Baleares		
Línea 66 kV FALCA CATALINA	L	REE	0,00	0,00	21,90	0,00	0,00	21,90	0,25	99,75	8.760,00	100	Baleares		
Línea 66 kV FALCA SON MOIX 1	L	REE	0,00	0,00	0,00	0,00	0,00	0,00	0,00	100,00	8.760,00	80	Baleares		
Línea 66 kV IBIZA SANANTON	L	REE	76,05	89,82	0,00	0,00	0,00	165,87	1,89	98,11	8.760,00	92	Baleares		
Línea 66 kV IBIZA TORRENT 2	L	REE	99,45	0,00	0,00	0,00	0,00	99,45	1,14	98,86	8.760,00	97	Baleares		
Línea 66 kV IBIZA23 IBIZA 1	L	REE	0,00	0,00	0,00	0,00	0,00	0,00	0,00	100,00	8.760,00	80	Baleares		
Línea 66 kV IBIZA23 IBIZA 2	L	REE	0,00	0,00	0,00	0,00	0,00	0,00	0,00	100,00	8.760,00	80	Baleares		
Línea 66 kV INCA LLUBI	L	REE	77,02	0,00	0,00	0,00	0,00	77,02	0,88	99,12	8.760,00	67	Baleares		
Línea 66 kV INCA SAPOBLA	L	REE	29,93	0,00	0,00	0,00	0,00	29,93	0,34	99,66	8.760,00	60	Baleares		
Línea 66 kV INCA VINYETA	L	REE	0,00	0,00	0,00	0,00	0,00	0,00	0,00	100,00	8.760,00	85	Baleares		
Línea 66 kV LLATZER TRESORER 1	L	REE	6,23	0,00	0,00	0,00	0,00	6,23	0,07	99,93	8.760,00	97	Baleares		
Línea 66 kV LLATZER TRESORER 2	L	REE	29,17	0,00	0,00	0,00	0,00	29,17	0,33	99,67	8.760,00	97	Baleares		
Línea 66 kV LLUCMAJO ORLANDIS 1	L	REE	204,82	0,00	19,82	4,24	0,00	228,87	2,61	97,39	8.760,00	45	Baleares		
Línea 66 kV LLUCMAJO ORLANDIS 2	L	REE	190,02	0,00	0,38	0,00	0,00	190,40	2,17	97,83	8.760,00	45	Baleares		
Línea 66 kV LLUCMAJO SANTANYI 1	L	REE	100,88	0,00	0,00	0,00	0,00	100,88	1,15	98,85	8.760,00	45	Baleares		
Línea 66 kV LLUCMAJO SANTANYI 2	L	REE	99,88	0,00	0,00	0,00	0,00	99,88	1,14	98,86	8.760,00	45	Baleares		
Línea 66 kV MARRATXI ORLANDIS 1	L	REE	0,00	0,00	0,00	0,00	0,00	0,00	0,00	100,00	8.760,00	90	Baleares		
Línea 66 kV MARRATXI ORLANDIS 2	L	REE	0,67	0,00	1,65	0,00	0,00	2,32	0,03	99,97	8.760,00	90	Baleares		
Línea 66 kV MARRATXI SON MOIX 1	L	REE	229,25	0,00	0,00	0,00	0,00	229,25	2,62	97,38	8.760,00	45	Baleares		
Línea 66 kV MARRATXI SON MOIX 2	L	REE	236,00	0,00	0,00	0,00	0,00	236,00	2,69	97,31	8.760,00	45	Baleares		
Línea 66 kV MARRATXI SONREUS 1	L	REE	25,67	0,00	0,00	0,00	0,00	25,67	0,29	99,71	8.760,00	45	Baleares		

INSTALACIÓN	TIPO	PROP 1	TIEMPO INDISPONIBILIDAD (horas) *					TIEMPO TOTAL (horas)	Ili	IDi	TIEMPO SERVICIO (horas)	CAPACID. INVIERNO	CCAA 1	CCAA 2	CCAA 3
			A	B	C	D	E								
Linea 66 kV MARRATXI SONREUS 2	L	REE	34,92	0,00	0,00	0,00	0,00	34,92	0,40	99,60	8.760,00	45	Baleares		
Linea 66 kV MOLINES TRESORER 1	L	REE	30,07	0,00	0,00	0,00	0,00	30,07	0,34	99,66	8.760,00	101	Baleares		
Linea 66 kV MOLINES TRESORER 2	L	REE	30,92	0,00	0,45	0,00	0,00	31,37	0,36	99,64	8.760,00	101	Baleares		
Linea 66 kV NUREDDUN SONREUS	L	REE	0,00	0,00	0,00	0,05	0,00	0,05	0,00	100,00	8.760,00	80	Baleares		
Linea 66 kV ORLANDIS STAMARIA	L	REE	8,22	0,00	0,00	0,00	0,00	8,22	0,09	99,91	8.760,00	55	Baleares		
Linea 66 kV PALMNOVA SANPONSA 1	L	REE	30,92	0,00	0,00	0,00	0,00	30,92	0,35	99,65	8.760,00	76	Baleares		
Linea 66 kV PICAFORT LLUBI	L	REE	0,00	0,00	0,00	0,00	0,00	0,00	0,00	100,00	8.760,00	81	Baleares		
Linea 66 kV POLLENSA SAPOBLA	L	REE	0,00	0,00	6,85	0,00	0,00	6,85	0,08	99,92	8.760,00	85	Baleares		
Linea 66 kV PORCOLOM SANTANYI	L	REE	28,30	0,00	0,00	0,00	0,00	28,30	0,32	99,68	8.760,00	85	Baleares		
Linea 66 kV RAFAL CATALINA	L	REE	76,45	0,00	0,00	0,00	0,00	76,45	0,87	99,13	8.760,00	63	Baleares		
Linea 66 kV RAFAL SON MOIX 1	L	REE	7,68	0,00	5,85	0,00	0,00	13,53	0,15	99,85	8.760,00	80	Baleares		
Linea 66 kV RAFAL SON MOIX 2	L	REE	8,00	0,00	5,93	0,14	0,00	14,08	0,16	99,84	8.760,00	80	Baleares		
Linea 66 kV RAFAL VALLDURG 1	L	REE	99,32	4,47	1,05	0,00	0,00	104,83	1,20	98,80	8.760,00	45	Baleares		
Linea 66 kV RAFAL VALLDURG 2	L	REE	105,02	3,23	1,02	0,16	0,00	109,42	1,25	98,75	8.760,00	45	Baleares		
Linea 66 kV SAN JUAN AEROPUERTO 1	L	REE	30,05	0,00	1,90	0,00	10,85	31,95	0,36	99,64	8.760,00	27	Baleares		
Linea 66 kV SAN JUAN AEROPUERTO 2	L	REE	75,05	0,00	0,00	0,00	11,00	75,05	0,86	99,14	8.760,00	27	Baleares		
Linea 66 kV SANJORGE SANANTON	L	REE	0,00	0,00	0,18	0,00	0,00	0,18	0,00	100,00	8.760,00	85	Baleares		
Linea 66 kV SANJUAN MOLINES	L	REE	31,42	0,00	0,00	0,00	0,00	31,42	0,36	99,64	8.760,00	40	Baleares		
Linea 66 kV SANJUAN SONOMS	L	REE	13,07	0,00	0,28	0,00	0,00	13,35	0,15	99,85	8.760,00	97	Baleares		
Linea 66 kV SANJUAN TRESORER 1	L	REE	37,17	9,63	0,62	0,00	0,00	47,42	0,54	99,46	8.760,00	85	Baleares		
Linea 66 kV SANJUAN TRESORER 2	L	REE	39,22	0,00	0,38	0,00	0,00	39,60	0,45	99,55	8.760,00	85	Baleares		
Linea 66 kV SANJUAN TRESORER 3	L	REE	30,20	0,00	0,23	0,00	0,00	30,43	0,35	99,65	8.760,00	85	Baleares		
Linea 66 kV SAPOBLA LLUBI 1	L	REE	55,90	0,00	0,00	0,00	0,00	55,90	0,64	99,36	8.760,00	66	Baleares		
Linea 66 kV SAPOBLA LLUBI 2	L	REE	79,73	0,00	1,47	0,00	0,00	81,20	0,93	99,07	8.760,00	81	Baleares		
Linea 66 kV SAPOBLA SNMARTIN	L	REE	4,28	0,00	0,22	0,00	0,00	4,50	0,05	99,95	8.760,00	84	Baleares		
Linea 66 kV SONREUS SESVELES 1	L	REE	0,00	0,00	0,00	0,00	0,00	0,00	0,00	100,00	8.760,00	80	Baleares		
Linea 66 kV SONREUS SESVELES 2	L	REE	0,00	0,00	0,00	0,00	0,00	0,00	0,00	100,00	8.760,00	80	Baleares		
Linea 66 kV STAMARIA VINYETA	L	REE	0,00	0,00	5,62	0,00	0,00	5,62	0,06	99,94	8.760,00	59	Baleares		
Trafo ATP1 BESSONS 220/132	T	REE	86,85	0,00	0,00	0,00	0,00	86,85	0,99	99,01	8.760,00	63	Baleares		
Trafo ATP2 BESSONS 220/132	T	REE	100,18	0,00	0,00	0,00	0,00	100,18	1,14	98,86	8.760,00	63	Baleares		
Trafo ATP4 SANPONSA 220/132	T	REE	99,15	0,00	0,00	0,00	0,00	99,15	1,13	98,87	8.760,00	160	Baleares		
Trafo ATP5 SANPONSA 220/132	T	REE	100,07	0,00	0,00	0,00	0,00	100,07	1,14	98,86	8.760,00	160	Baleares		
Trafo TRP1 BESSONS 220/66	T	REE	686,73	0,00	0,00	0,00	0,00	686,73	7,84	92,16	8.760,00	80	Baleares		
Trafo TRP1 LLUBI 220/66	T	REE	0,00	0,00	0,00	0,00	0,00	0,00	0,00	100,00	8.760,00	80	Baleares		
Trafo TRP1 ORLANDIS 220/66	T	REE	157,20	24,37	4,58	0,00	0,00	186,15	2,13	97,87	8.760,00	80	Baleares		
Trafo TRP1 SANPONSA 220/66	T	REE	0,00	0,00	0,00	0,00	0,00	0,00	0,00	100,00	8.760,00	106	Baleares		
Trafo TRP1 SNMARTIN 220/66	T	REE	101,43	29,68	0,42	0,00	0,00	131,53	1,50	98,50	8.760,00	125	Baleares		
Trafo TRP1 SON MOIX 220/66	T	REE	8,98	1,90	0,00	0,00	0,00	10,88	0,12	99,88	8.760,00	125	Baleares		
Trafo TRP1 SONREUS 220/66	T	REE	7,32	0,98	0,30	0,00	0,00	8,60	0,10	99,90	8.760,00	80	Baleares		
Trafo TRP1 TRESORER 220/66	T	REE	163,97	723,88	0,00	0,00	0,00	887,85	10,14	89,86	8.760,00	160	Baleares		

INSTALACIÓN	TIPO	PROP 1	TIEMPO INDISPONIBILIDAD (horas) *					TIEMPO TOTAL (horas)	Ili	IDi	TIEMPO SERVICIO (horas)	CAPACID. INVIERNO	CCAA 1	CCAA 2	CCAA 3
			A	B	C	D	E								
Trafo TRP1 VALLDURG 220/66	T	REE	0,00	55,35	0,00	0,00	0,00	55,35	0,63	99,37	8.760,00	80	Baleares		
Trafo TRP2 BESSONS 220/66	T	REE	132,95	0,00	0,00	0,00	0,00	132,95	1,52	98,48	8.760,00	80	Baleares		
Trafo TRP2 LLUBI 220/66	T	REE	0,00	0,00	0,00	0,00	0,00	0,00	0,00	100,00	8.760,00	80	Baleares		
Trafo TRP2 ORLANDIS 220/66	T	REE	97,08	28,73	13,03	0,00	0,00	138,85	1,59	98,41	8.760,00	80	Baleares		
Trafo TRP2 SANPONSА 220/66	T	REE	0,00	0,00	0,00	0,00	0,00	0,00	0,00	100,00	8.760,00	80	Baleares		
Trafo TRP2 SNMARTIN 220/66	T	REE	470,20	0,00	0,00	0,00	0,00	470,20	5,37	94,63	8.760,00	125	Baleares		
Trafo TRP2 SON MOIX 220/66	T	REE	8,98	2,02	0,00	0,27	0,00	11,27	0,13	99,87	8.760,00	125	Baleares		
Trafo TRP2 SONREUS 220/66	T	REE	6,52	1,32	0,00	0,00	0,00	7,83	0,09	99,91	8.760,00	80	Baleares		
Trafo TRP2 TRESORER 220/66	T	REE	109,80	0,00	0,00	0,00	0,00	109,80	1,25	98,75	8.760,00	160	Baleares		
Trafo TRP2 VALLDURG 220/66	T	REE	0,00	53,95	0,00	0,00	0,00	53,95	0,62	99,38	8.760,00	80	Baleares		
Trafo TRP3 BESSONS 220/66	T	REE	0,00	0,00	0,00	0,00	0,00	0,00	0,00	100,00	8.760,00	80	Baleares		
Trafo TRP3 LLUBI 220/66	T	REE	0,00	0,00	0,00	0,00	0,00	0,00	0,00	100,00	8.760,00	80	Baleares		
Trafo TRP3 ORLANDIS 220/66	T	REE	1,65	25,48	7,20	0,00	0,00	34,33	0,39	99,61	8.760,00	80	Baleares		
Trafo TRP3 SON MOIX 220/66	T	REE	8,27	1,45	0,00	0,00	0,00	9,72	0,11	99,89	8.760,00	125	Baleares		
Trafo TRP3 SONREUS 220/66	T	REE	0,00	1,17	0,00	0,00	0,00	1,17	0,01	99,99	8.760,00	80	Baleares		
Trafo TRP3 TRESORER 220/66	T	REE	100,97	10,70	0,00	0,00	0,00	111,67	1,27	98,73	8.760,00	160	Baleares		
Trafo TRP3 VALLDURG 220/66	T	REE	0,00	50,37	0,00	0,00	0,00	50,37	0,57	99,43	8.760,00	80	Baleares		
Trafo TRP4 BESSONS 220/66	T	REE	103,53	0,00	0,00	0,00	0,00	103,53	1,18	98,82	8.760,00	80	Baleares		
Trafo TRP4 ORLANDIS 220/66	T	REE	53,78	25,92	0,00	0,00	0,00	79,70	0,91	99,09	8.760,00	110	Baleares		
Trafo TRP4 SONREUS 220/66	T	REE	0,00	2,00	0,00	0,00	0,00	2,00	0,02	99,98	8.760,00	80	Baleares		
Trafo TRP4 VALLDURG 220/66	T	REE	0,00	51,38	0,00	0,00	0,00	51,38	0,59	99,41	8.760,00	80	Baleares		
Trafo TRS1 ECSPONSA 220/103	T	REE	198,98	0,00	0,00	0,00	0,00	198,98	2,27	97,73	8.760,00	233.4	Baleares		
Trafo TRS2 ECSPONSA 220/103	T	REE	165,00	0,00	0,00	0,00	0,00	165,00	1,88	98,12	8.760,00	233.4	Baleares		
Trafo TRP1 SANJORGE 66/30	T	REE	0,00	0,00	0,00	0,00	0,00	0,00	0,00	100,00	8.760,00	16	Baleares		
Trafo TRP2 SANJORGE 66/30	T	REE	0,00	0,00	0,00	0,00	0,00	0,00	0,00	100,00	8.760,00	16	Baleares		
Trafo TRP3 TORRENT 132/66	T	REE	97,97	0,00	4,40	12,32	0,00	114,68	1,31	98,69	8.760,00	80	Baleares		
Trafo TRP4 IBIZA 132/70	T	REE	0,00	1.038,10	0,00	0,00	0,00	1.038,10	11,85	88,15	8.760,00	80	Baleares		
Trafo TRP4 TORRENT 132/66	T	REE	99,73	0,00	0,00	0,00	0,00	99,73	1,14	98,86	8.760,00	80	Baleares		
Trafo TRP5 IBIZA 132/70	T	REE	0,55	1.017,12	0,00	0,00	0,00	1.017,67	11,62	88,38	8.760,00	80	Baleares		
Reactancia R3 CIUDADEL 132	R	REE	108,73	9,20	0,00	0,00	0,00	117,93	1,35	98,65	8.760,00	17	Baleares		
Reactancia R4 CIUDADEL 132	R	REE	107,27	9,20	0,00	0,00	0,00	116,47	1,33	98,67	8.760,00	17	Baleares		
Reactancia R1 MESQUIDA132	R	REE	0,00	0,00	0,00	0,00	0,00	0,00	0,00	100,00	8.760,00	30	Baleares		
Reactancia R1 SANPONSА132	R	REE	0,00	0,00	0,00	0,00	0,00	0,00	0,00	100,00	8.760,00	17	Baleares		
Reactancia R1 TORRENT 132	R	REE	50,47	0,00	0,00	0,00	0,00	50,47	0,58	99,42	8.760,00	17	Baleares		
Reactancia R1 Ciudadela 132	R	REE	0,00	0,00	0,00	0,00	0,00	0,00	0,00	100,00	8.760,00	30	Baleares		
Reactancia R2 MESQUIDA132	R	REE	201,40	0,00	0,00	0,00	0,00	201,40	2,30	97,70	8.760,00	17	Baleares		
Reactancia R2 SANPONSА132	R	REE	604,38	0,00	0,00	0,00	0,00	604,38	6,90	93,10	8.760,00	17	Baleares		
Reactancia R2 TORRENT 132	R	REE	52,87	0,00	0,00	0,00	0,00	52,87	0,60	99,40	8.760,00	17	Baleares		
Reactancia R2 Ciudadela 132	R	REE	0,00	0,00	0,00	0,00	0,00	0,00	0,00	100,00	8.760,00	30	Baleares		
Reactancia R3 MESQUIDA132	R	REE	193,53	0,00	0,00	0,00	0,00	193,53	2,21	97,79	8.760,00	30	Baleares		

INSTALACIÓN	TIPO	PROP 1	TIEMPO INDISPONIBILIDAD (horas) *					TIEMPO TOTAL (horas)	Ili	IDi	TIEMPO SERVICIO (horas)	CAPACID. INVIERNO	CCAA 1	CCAA 2	CCAA 3
			A	B	C	D	E								
Reactancia R3 SANPONSAS132	R	REE	0,00	0,00	0,00	0,00	0,00	0,00	100,00	8.760,00	17	Baleares			
Reactancia R3 TORRENT 132	R	REE	48,47	0,00	0,00	0,00	0,00	48,47	0,55	99,45	8.760,00	17	Baleares		
Reactancia R4 SANPONSAS132	R	REE	52,87	0,00	0,00	0,00	0,00	52,87	0,60	99,40	8.760,00	17	Baleares		
Reactancia R4 TORRENT 132	R	REE	52,87	0,00	0,00	0,00	0,00	52,87	0,60	99,40	8.760,00	17	Baleares		
Reactancia R5 SANPONSAS132	R	REE	0,00	0,00	0,00	0,00	0,00	0,00	0,00	100,00	8.760,00	17	Baleares		
Reactancia R5 TORRENT 132	R	REE	0,00	0,00	0,00	0,00	0,00	0,00	0,00	100,00	8.760,00	17	Baleares		
Reactancia R6 SANPONSAS132	R	REE	52,87	0,00	0,18	0,00	0,00	53,05	0,61	99,39	8.760,00	17	Baleares		
Reactancia R6 TORRENT 132	R	REE	52,87	0,00	0,00	0,00	0,00	52,87	0,60	99,40	8.760,00	17	Baleares		

ANEXO 4.1

INDICADORES DE DISPONIBILIDAD GLOBALES POR MESES DE LA RED DE TRANSPORTE Y PROPIEDAD DE RED ELÉCTRICA EN EL SEE

CRITERIOS DE SELECCIÓN

AÑO: 2.021

PROPIETARIO: RdT

ESTADO: AUDITADO

CC.AA.: Todas

ORIGEN: SEE

PAGINA 1 de 1

FECHA: 05/07/2022

HORA: 9:53

Cabeceras:

A - Programada por mantenimiento preventivo y predictivo

D - No programada debida a circunstancias fortuitas previstas en las condiciones de diseño

B - Programada por causas ajenas al mantenimiento

E - No programada por causa de fuerza mayor o acciones de terceros

C - No programada debida a mantenimiento correctivo

MES	A		B		C		D		E		TOTAL 1 (A,B,C,D)	
	II	ID	II	ID	II	ID	II	ID	II	ID	II	ID
ENERO	0,14	99,86	0,11	99,89	0,28	99,72	0,01	99,99	0,50	99,50	0,54	99,46
FEBRERO	0,63	99,37	0,46	99,54	0,24	99,76	0,00	100,00	0,51	99,49	1,33	98,67
MARZO	0,65	99,35	0,54	99,46	0,25	99,75	0,00	100,00	0,60	99,40	1,44	98,56
ABRIL	0,81	99,19	0,43	99,57	0,13	99,87	0,00	100,00	0,71	99,29	1,37	98,63
MAYO	1,12	98,88	0,57	99,43	0,10	99,90	0,00	100,00	0,60	99,40	1,79	98,21
JUNIO	0,93	99,07	0,71	99,29	0,14	99,86	0,00	100,00	0,54	99,46	1,78	98,22
JULIO	0,50	99,50	0,47	99,53	0,03	99,97	0,02	99,98	0,62	99,38	1,02	98,98
AGOSTO	0,70	99,30	0,38	99,62	0,03	99,97	0,00	100,00	0,59	99,41	1,11	98,89
SEPTIEMBRE	1,38	98,62	0,66	99,34	0,11	99,89	0,01	99,99	0,78	99,22	2,16	97,84
OCTUBRE	0,88	99,12	0,59	99,41	0,14	99,86	0,00	100,00	0,73	99,27	1,61	98,39
NOVIEMBRE	1,28	98,72	1,03	98,97	0,07	99,93	0,01	99,99	0,85	99,15	2,39	97,61
DICIEMBRE	0,63	99,37	0,69	99,31	0,09	99,91	0,01	99,99	0,56	99,44	1,42	98,58
TOTAL	0,80	99,20	0,55	99,45	0,13	99,87	0,01	99,99	0,63	99,37	1,49	98,51

CRITERIOS DE SELECCIÓN

AÑO: 2.021

PROPIETARIO: REE

ESTADO: AUDITADO

CC.AA.: Todas

ORIGEN: SEE

PAGINA 1 de 1

FECHA: 05/07/2022

HORA: 9:54

Cabeceras:

 A - Programada por mantenimiento preventivo y predictivo
 B - Programada por causas ajenas al mantenimiento
 C - No programada debida a mantenimiento correctivo

 D - No programada debida a circunstancias fortuitas previstas en las condiciones de diseño
 E - No programada por causa de fuerza mayor o acciones de terceros

MES	A		B		C		D		E		TOTAL 1 (A,B,C,D)	
	II	ID	II	ID	II	ID	II	ID	II	ID	II	ID
ENERO	0,14	99,86	0,11	99,89	0,29	99,71	0,01	99,99	0,50	99,50	0,55	99,45
FEBRERO	0,64	99,36	0,46	99,54	0,24	99,76	0,00	100,00	0,51	99,49	1,34	98,66
MARZO	0,65	99,35	0,55	99,45	0,25	99,75	0,00	100,00	0,60	99,40	1,45	98,55
ABRIL	0,82	99,18	0,43	99,57	0,13	99,87	0,00	100,00	0,71	99,29	1,38	98,62
MAYO	1,10	98,90	0,57	99,43	0,10	99,90	0,00	100,00	0,60	99,40	1,77	98,23
JUNIO	0,92	99,08	0,71	99,29	0,14	99,86	0,00	100,00	0,54	99,46	1,77	98,23
JULIO	0,51	99,49	0,47	99,53	0,03	99,97	0,02	99,98	0,62	99,38	1,03	98,97
AGOSTO	0,70	99,30	0,38	99,62	0,03	99,97	0,00	100,00	0,59	99,41	1,11	98,89
SEPTIEMBRE	1,37	98,63	0,67	99,33	0,12	99,88	0,01	99,99	0,78	99,22	2,17	97,83
OCTUBRE	0,88	99,12	0,60	99,40	0,14	99,86	0,00	100,00	0,74	99,26	1,62	98,38
NOVIEMBRE	1,29	98,71	1,04	98,96	0,07	99,93	0,01	99,99	0,85	99,15	2,41	97,59
DICIEMBRE	0,64	99,36	0,69	99,31	0,10	99,90	0,01	99,99	0,56	99,44	1,44	98,56
TOTAL	0,80	99,20	0,56	99,44	0,14	99,86	0,01	99,99	0,63	99,37	1,51	98,49

ANEXO 4.2

INDICADORES DE DISPONIBILIDAD GLOBALES POR MESES DE LA RED DE TRANSPORTE,
PROPIEDAD DE RED ELÉCTRICA Y UNIÓN FENOSA EN EL SEPE

CRITERIOS DE SELECCIÓN

AÑO: 2.021

PROPIETARIO: RdT

ESTADO: AUDITADO

CC.AA.: Todas

ORIGEN: SEPE

PAGINA 1 de 1

FECHA: 05/07/2022

HORA: 9:55

Cabeceras:

A - Programada por mantenimiento preventivo y predictivo

D - No programada debida a circunstancias fortuitas previstas en las condiciones de diseño

B - Programada por causas ajenas al mantenimiento

E - No programada por causa de fuerza mayor o acciones de terceros

C - No programada debida a mantenimiento correctivo

MES	A		B		C		D		E		TOTAL 1 (A,B,C,D)	
	II	ID	II	ID	II	ID	II	ID	II	ID	II	ID
ENERO	0,14	99,86	0,11	99,89	0,29	99,71	0,01	99,99	0,52	99,48	0,55	99,45
FEBRERO	0,64	99,36	0,47	99,53	0,25	99,75	0,00	100,00	0,53	99,47	1,36	98,64
MARZO	0,65	99,35	0,55	99,45	0,26	99,74	0,00	100,00	0,62	99,38	1,46	98,54
ABRIL	0,82	99,18	0,44	99,56	0,13	99,87	0,00	100,00	0,73	99,27	1,39	98,61
MAYO	1,13	98,87	0,54	99,46	0,10	99,90	0,00	100,00	0,61	99,39	1,77	98,23
JUNIO	0,95	99,05	0,68	99,32	0,15	99,85	0,00	100,00	0,56	99,44	1,78	98,22
JULIO	0,52	99,48	0,48	99,52	0,03	99,97	0,02	99,98	0,64	99,36	1,05	98,95
AGOSTO	0,72	99,28	0,39	99,61	0,03	99,97	0,00	100,00	0,61	99,39	1,14	98,86
SEPTIEMBRE	1,41	98,59	0,68	99,32	0,12	99,88	0,01	99,99	0,80	99,20	2,22	97,78
OCTUBRE	0,86	99,14	0,59	99,41	0,14	99,86	0,00	100,00	0,76	99,24	1,59	98,41
NOVIEMBRE	1,25	98,75	1,05	98,95	0,07	99,93	0,01	99,99	0,88	99,12	2,38	97,62
DICIEMBRE	0,64	99,36	0,70	99,30	0,10	99,90	0,01	99,99	0,58	99,42	1,45	98,55
TOTAL	0,81	99,19	0,56	99,44	0,14	99,86	0,01	99,99	0,65	99,35	1,52	98,48

CRITERIOS DE SELECCIÓN

AÑO: 2.021

PROPIETARIO: REE

ESTADO: AUDITADO

CC.AA.: Todas

ORIGEN: SEPE

PAGINA 1 de 1

FECHA: 05/07/2022

HORA: 9:55

Cabeceras:

A - Programada por mantenimiento preventivo y predictivo

D - No programada debida a circunstancias fortuitas previstas en las condiciones de diseño

B - Programada por causas ajenas al mantenimiento

E - No programada por causa de fuerza mayor o acciones de terceros

C - No programada debida a mantenimiento correctivo

MES	A		B		C		D		E		TOTAL 1 (A,B,C,D)	
	II	ID	II	ID	II	ID	II	ID	II	ID	II	ID
ENERO	0,14	99,86	0,11	99,89	0,29	99,71	0,01	99,99	0,52	99,48	0,55	99,45
FEBRERO	0,64	99,36	0,47	99,53	0,25	99,75	0,00	100,00	0,53	99,47	1,36	98,64
MARZO	0,66	99,34	0,55	99,45	0,26	99,74	0,00	100,00	0,62	99,38	1,47	98,53
ABRIL	0,83	99,17	0,44	99,56	0,13	99,87	0,00	100,00	0,74	99,26	1,40	98,60
MAYO	1,12	98,88	0,54	99,46	0,10	99,90	0,00	100,00	0,62	99,38	1,76	98,24
JUNIO	0,95	99,05	0,69	99,31	0,15	99,85	0,01	99,99	0,56	99,44	1,80	98,20
JULIO	0,52	99,48	0,48	99,52	0,03	99,97	0,02	99,98	0,65	99,35	1,05	98,95
AGOSTO	0,72	99,28	0,39	99,61	0,03	99,97	0,00	100,00	0,61	99,39	1,14	98,86
SEPTIEMBRE	1,40	98,60	0,68	99,32	0,12	99,88	0,01	99,99	0,81	99,19	2,21	97,79
OCTUBRE	0,85	99,15	0,60	99,40	0,14	99,86	0,00	100,00	0,77	99,23	1,59	98,41
NOVIEMBRE	1,25	98,75	1,06	98,94	0,07	99,93	0,01	99,99	0,88	99,12	2,39	97,61
DICIEMBRE	0,64	99,36	0,71	99,29	0,10	99,90	0,01	99,99	0,58	99,42	1,46	98,54
TOTAL	0,81	99,19	0,56	99,44	0,14	99,86	0,01	99,99	0,66	99,34	1,52	98,48

CRITERIOS DE SELECCIÓN

AÑO: 2.021

PROPIETARIO: UF

ESTADO: AUDITADO

CC.AA.: Todas

ORIGEN: SEPE

PAGINA 1 de 1

FECHA: 05/07/2022

HORA: 10:06

Cabeceras:

A - Programada por mantenimiento preventivo y predictivo

D - No programada debida a circunstancias fortuitas previstas en las condiciones de diseño

B - Programada por causas ajenas al mantenimiento

E - No programada por causa de fuerza mayor o acciones de terceros

C - No programada debida a mantenimiento correctivo

MES	A		B		C		D		E		TOTAL 1 (A,B,C,D)	
	II	ID	II	ID	II	ID	II	ID	II	ID	II	ID
ENERO	0,00	100,00	0,00	100,00	0,00	100,00	0,00	100,00	0,00	100,00	0,00	100,00
FEBRERO	0,00	100,00	0,00	100,00	0,00	100,00	0,00	100,00	0,00	100,00	0,00	100,00
MARZO	0,00	100,00	0,00	100,00	0,00	100,00	0,00	100,00	0,00	100,00	0,00	100,00
ABRIL	0,00	100,00	0,00	100,00	0,00	100,00	0,00	100,00	0,00	100,00	0,00	100,00
MAYO	2,89	97,11	0,00	100,00	0,00	100,00	0,00	100,00	0,00	100,00	2,89	97,11
JUNIO	1,54	98,46	0,00	100,00	0,04	99,96	0,00	100,00	0,00	100,00	1,58	98,42
JULIO	0,00	100,00	0,00	100,00	0,00	100,00	0,00	100,00	0,00	100,00	0,00	100,00
AGOSTO	0,00	100,00	0,00	100,00	0,00	100,00	0,00	100,00	0,00	100,00	0,00	100,00
SEPTIEMBRE	2,68	97,32	0,00	100,00	0,00	100,00	0,00	100,00	0,00	100,00	2,68	97,32
OCTUBRE	1,69	98,31	0,00	100,00	0,00	100,00	0,00	100,00	0,00	100,00	1,69	98,31
NOVIEMBRE	0,00	100,00	0,00	100,00	0,00	100,00	0,00	100,00	0,00	100,00	0,00	100,00
DICIEMBRE	0,00	100,00	0,00	100,00	0,00	100,00	0,00	100,00	0,00	100,00	0,00	100,00
TOTAL	0,74	99,26	0,00	100,00	0,00	100,00	0,00	100,00	0,00	100,00	0,74	99,26

ANEXO 4.3

INDICADORES DE DISPONIBILIDAD GLOBALES POR MESES DE LA RED DE TRANSPORTE Y PROPIEDAD DE RED ELÉCTRICA EN EL SEC

CRITERIOS DE SELECCIÓN

AÑO: 2.021

PROPIETARIO: RdT

ESTADO: AUDITADO

CC.AA.: Todas

ORIGEN: SEC

PAGINA 1 de 1

FECHA: 05/07/2022

HORA: 9:56

Cabeceras:

A - Programada por mantenimiento preventivo y predictivo

D - No programada debida a circunstancias fortuitas previstas en las condiciones de diseño

B - Programada por causas ajenas al mantenimiento

E - No programada por causa de fuerza mayor o acciones de terceros

C - No programada debida a mantenimiento correctivo

MES	A		B		C		D		E		TOTAL 1 (A,B,C,D)	
	II	ID	II	ID	II	ID	II	ID	II	ID	II	ID
ENERO	0,07	99,93	0,01	99,99	0,02	99,98	0,00	100,00	0,00	100,00	0,10	99,90
FEBRERO	0,57	99,43	0,01	99,99	0,00	100,00	0,00	100,00	0,00	100,00	0,58	99,42
MARZO	0,47	99,53	0,01	99,99	0,01	99,99	0,00	100,00	0,00	100,00	0,49	99,51
ABRIL	0,41	99,59	0,09	99,91	0,04	99,96	0,00	100,00	0,00	100,00	0,54	99,46
MAYO	0,30	99,70	0,28	99,72	0,06	99,94	0,00	100,00	0,01	99,99	0,64	99,36
JUNIO	0,37	99,63	0,03	99,97	0,13	99,87	0,00	100,00	0,01	99,99	0,53	99,47
JULIO	0,24	99,76	0,22	99,78	0,00	100,00	0,00	100,00	0,00	100,00	0,46	99,54
AGOSTO	0,32	99,68	0,05	99,95	0,01	99,99	0,00	100,00	0,01	99,99	0,38	99,62
SEPTIEMBRE	0,91	99,09	0,23	99,77	0,11	99,89	0,01	99,99	0,02	99,98	1,26	98,74
OCTUBRE	1,11	98,89	0,99	99,01	0,07	99,93	0,00	100,00	0,02	99,98	2,17	97,83
NOVIEMBRE	1,00	99,00	0,32	99,68	0,03	99,97	0,00	100,00	0,04	99,96	1,35	98,65
DICIEMBRE	0,48	99,52	0,06	99,94	0,05	99,95	0,04	99,96	0,01	99,99	0,63	99,37
TOTAL	0,52	99,48	0,20	99,80	0,04	99,96	0,01	99,99	0,01	99,99	0,77	99,23

ANEXO 4.4

INDICADORES DE DISPONIBILIDAD GLOBALES POR MESES DE LA RED DE TRANSPORTE,
PROPIEDAD DE RED ELÉCTRICA Y VALL DE SÓLLER EN EL SEB

CRITERIOS DE SELECCIÓN

AÑO: 2.021

PROPIETARIO: RdT

ESTADO: AUDITADO

CC.AA.: Todas

ORIGEN: SEB

PAGINA 1 de 1

FECHA: 05/07/2022

HORA: 9:56

Cabeceras:

A - Programada por mantenimiento preventivo y predictivo

D - No programada debida a circunstancias fortuitas previstas en las condiciones de diseño

B - Programada por causas ajenas al mantenimiento

E - No programada por causa de fuerza mayor o acciones de terceros

C - No programada debida a mantenimiento correctivo

MES	A		B		C		D		E		TOTAL 1 (A,B,C,D)	
	II	ID	II	ID	II	ID	II	ID	II	ID	II	ID
ENERO	0,35	99,65	0,15	99,85	0,31	99,69	0,00	100,00	0,00	100,00	0,81	99,19
FEBRERO	0,51	99,49	0,38	99,62	0,00	100,00	0,00	100,00	0,00	100,00	0,89	99,11
MARZO	0,57	99,43	0,69	99,31	0,01	99,99	0,00	100,00	0,02	99,98	1,27	98,73
ABRIL	0,57	99,43	0,28	99,72	0,03	99,97	0,00	100,00	0,00	100,00	0,88	99,12
MAYO	1,00	99,00	1,88	98,12	0,01	99,99	0,00	100,00	0,16	99,84	2,89	97,11
JUNIO	0,24	99,76	2,00	98,00	0,02	99,98	0,00	100,00	0,00	100,00	2,26	97,74
JULIO	0,05	99,95	0,09	99,91	0,01	99,99	0,00	100,00	0,00	100,00	0,15	99,85
AGOSTO	0,01	99,99	0,00	100,00	0,00	100,00	0,00	100,00	0,00	100,00	0,01	99,99
SEPTIEMBRE	0,39	99,61	0,48	99,52	0,01	99,99	0,00	100,00	0,00	100,00	0,88	99,12
OCTUBRE	1,80	98,20	0,25	99,75	0,00	100,00	0,00	100,00	0,00	100,00	2,05	97,95
NOVIEMBRE	3,02	96,98	0,75	99,25	0,01	99,99	0,01	99,99	0,00	100,00	3,79	96,21
DICIEMBRE	0,46	99,54	0,43	99,57	0,00	100,00	0,00	100,00	0,03	99,97	0,89	99,11
TOTAL	0,75	99,25	0,61	99,39	0,03	99,97	0,00	100,00	0,02	99,98	1,39	98,61

CRITERIOS DE SELECCIÓN

AÑO: 2.021

PROPIETARIO: REE

ESTADO: AUDITADO

CC.AA.: Todas

ORIGEN: SEB

PAGINA 1 de 1

FECHA: 05/07/2022

HORA: 9:56

Cabeceras:

A - Programada por mantenimiento preventivo y predictivo

D - No programada debida a circunstancias fortuitas previstas en las condiciones de diseño

B - Programada por causas ajenas al mantenimiento

E - No programada por causa de fuerza mayor o acciones de terceros

C - No programada debida a mantenimiento correctivo

MES	A		B		C		D		E		TOTAL 1 (A,B,C,D)	
	II	ID	II	ID	II	ID	II	ID	II	ID	II	ID
ENERO	0,35	99,65	0,15	99,85	0,31	99,69	0,00	100,00	0,00	100,00	0,81	99,19
FEBRERO	0,52	99,48	0,38	99,62	0,00	100,00	0,00	100,00	0,00	100,00	0,90	99,10
MARZO	0,57	99,43	0,70	99,30	0,01	99,99	0,00	100,00	0,02	99,98	1,28	98,72
ABRIL	0,57	99,43	0,29	99,71	0,03	99,97	0,00	100,00	0,00	100,00	0,89	99,11
MAYO	1,00	99,00	1,89	98,11	0,01	99,99	0,00	100,00	0,16	99,84	2,90	97,10
JUNIO	0,24	99,76	2,00	98,00	0,02	99,98	0,00	100,00	0,00	100,00	2,26	97,74
JULIO	0,05	99,95	0,09	99,91	0,01	99,99	0,00	100,00	0,00	100,00	0,15	99,85
AGOSTO	0,01	99,99	0,00	100,00	0,00	100,00	0,00	100,00	0,00	100,00	0,01	99,99
SEPTIEMBRE	0,39	99,61	0,48	99,52	0,01	99,99	0,00	100,00	0,00	100,00	0,88	99,12
OCTUBRE	1,81	98,19	0,26	99,74	0,00	100,00	0,00	100,00	0,00	100,00	2,07	97,93
NOVIEMBRE	3,03	96,97	0,75	99,25	0,01	99,99	0,01	99,99	0,00	100,00	3,80	96,20
DICIEMBRE	0,46	99,54	0,43	99,57	0,00	100,00	0,00	100,00	0,03	99,97	0,89	99,11
TOTAL	0,75	99,25	0,62	99,38	0,03	99,97	0,00	100,00	0,02	99,98	1,40	98,60

CRITERIOS DE SELECCIÓN

AÑO: 2.021

PROPIETARIO: VSE

ESTADO: AUDITADO

CC.AA.: Todas

ORIGEN: SEB

PAGINA 1 de 1

FECHA: 05/07/2022

HORA: 10:08

Cabeceras:

A - Programada por mantenimiento preventivo y predictivo

D - No programada debida a circunstancias fortuitas previstas en las condiciones de diseño

B - Programada por causas ajenas al mantenimiento

E - No programada por causa de fuerza mayor o acciones de terceros

C - No programada debida a mantenimiento correctivo

MES	A		B		C		D		E		TOTAL 1 (A,B,C,D)	
	II	ID	II	ID	II	ID	II	ID	II	ID	II	ID
ENERO	0,00	100,00	0,00	100,00	0,00	100,00	0,00	100,00	0,00	100,00	0,00	100,00
FEBRERO	0,00	100,00	0,00	100,00	0,00	100,00	0,00	100,00	0,00	100,00	0,00	100,00
MARZO	0,00	100,00	0,00	100,00	0,00	100,00	0,00	100,00	0,00	100,00	0,00	100,00
ABRIL	0,00	100,00	0,00	100,00	0,00	100,00	0,00	100,00	0,00	100,00	0,00	100,00
MAYO	0,00	100,00	0,00	100,00	0,00	100,00	0,00	100,00	0,00	100,00	0,00	100,00
JUNIO	0,00	100,00	0,00	100,00	0,00	100,00	0,00	100,00	0,00	100,00	0,00	100,00
JULIO	0,00	100,00	0,00	100,00	0,00	100,00	0,00	100,00	0,00	100,00	0,00	100,00
AGOSTO	0,00	100,00	0,00	100,00	0,00	100,00	0,00	100,00	0,00	100,00	0,00	100,00
SEPTIEMBRE	0,00	100,00	0,00	100,00	0,00	100,00	0,00	100,00	0,00	100,00	0,00	100,00
OCTUBRE	0,00	100,00	0,00	100,00	0,00	100,00	0,00	100,00	0,00	100,00	0,00	100,00
NOVIEMBRE	0,00	100,00	0,00	100,00	0,16	99,84	0,00	100,00	0,00	100,00	0,16	99,84
DICIEMBRE	0,00	100,00	0,00	100,00	0,00	100,00	0,00	100,00	0,00	100,00	0,00	100,00
TOTAL	0,00	100,00	0,00	100,00	0,01	99,99	0,00	100,00	0,00	100,00	0,01	99,99

ANEXO 5

INDICADORES DE DISPONIBILIDAD GLOBALES DE LA RED DE TRANSPORTE, PROPIEDAD DE RED ELÉCTRICA Y UNIÓN FENOSA

(EN EL SEPE POR COMUNIDAD AUTÓNOMA PENINSULAR)

CRITERIOS DE SELECCIÓN

AÑO: 2.021

PROPIETARIO: RdT

ESTADO: AUDITADO

CC.AA.: Andalucía

ORIGEN: SEPE

PAGINA 1 de 1

FECHA: 05/07/2022

HORA: 10:12

Cabeceras:

A - Programada por mantenimiento preventivo y predictivo

D - No programada debida a circunstancias fortuitas previstas en las condiciones de diseño

B - Programada por causas ajenas al mantenimiento

E - No programada por causa de fuerza mayor o acciones de terceros

C - No programada debida a mantenimiento correctivo

MES	A		B		C		D		E		TOTAL 1 (A,B,C,D)	
	II	ID	II	ID	II	ID	II	ID	II	ID	II	ID
ENERO	0,64	99,36	0,46	99,54	0,01	99,99	0,01	99,99	0,00	100,00	1,12	98,88
FEBRERO	2,04	97,96	0,98	99,02	0,03	99,97	0,00	100,00	0,02	99,98	3,05	96,95
MARZO	0,98	99,02	0,38	99,62	0,05	99,95	0,00	100,00	0,04	99,96	1,41	98,59
ABRIL	1,17	98,83	0,56	99,44	0,13	99,87	0,01	99,99	0,26	99,74	1,87	98,13
MAYO	0,97	99,03	0,23	99,77	0,36	99,64	0,00	100,00	0,06	99,94	1,56	98,44
JUNIO	1,49	98,51	0,26	99,74	0,92	99,08	0,00	100,00	0,00	100,00	2,67	97,33
JULIO	0,38	99,62	0,08	99,92	0,02	99,98	0,00	100,00	0,08	99,92	0,48	99,52
AGOSTO	0,04	99,96	0,00	100,00	0,01	99,99	0,00	100,00	0,00	100,00	0,05	99,95
SEPTIEMBRE	1,49	98,51	0,53	99,47	0,04	99,96	0,01	99,99	0,77	99,23	2,07	97,93
OCTUBRE	1,20	98,80	0,65	99,35	0,11	99,89	0,00	100,00	0,00	100,00	1,96	98,04
NOVIEMBRE	0,58	99,42	0,90	99,10	0,01	99,99	0,00	100,00	0,05	99,95	1,49	98,51
DICIEMBRE	0,14	99,86	0,49	99,51	0,00	100,00	0,00	100,00	0,00	100,00	0,63	99,37
TOTAL	0,91	99,09	0,45	99,55	0,14	99,86	0,00	100,00	0,11	99,89	1,50	98,50

CRITERIOS DE SELECCIÓN

AÑO: 2.021

PROPIETARIO: RdT

ESTADO: AUDITADO

CC.AA.: Aragón

ORIGEN: SEPE

PAGINA 1 de 1

FECHA: 05/07/2022

HORA: 10:12

Cabeceras:

A - Programada por mantenimiento preventivo y predictivo

D - No programada debida a circunstancias fortuitas previstas en las condiciones de diseño

B - Programada por causas ajenas al mantenimiento

E - No programada por causa de fuerza mayor o acciones de terceros

C - No programada debida a mantenimiento correctivo

MES	A		B		C		D		E		TOTAL 1 (A,B,C,D)	
	II	ID	II	ID	II	ID	II	ID	II	ID	II	ID
ENERO	0,01	99,99	0,00	100,00	0,02	99,98	0,01	99,99	3,15	96,85	0,04	99,96
FEBRERO	0,27	99,73	0,00	100,00	0,01	99,99	0,00	100,00	3,15	96,85	0,28	99,72
MARZO	0,85	99,15	0,00	100,00	0,04	99,96	0,00	100,00	3,15	96,85	0,89	99,11
ABRIL	1,03	98,97	0,63	99,37	0,00	100,00	0,00	100,00	3,19	96,81	1,66	98,34
MAYO	0,38	99,62	0,08	99,92	0,00	100,00	0,00	100,00	3,16	96,84	0,46	99,54
JUNIO	0,31	99,69	0,20	99,80	0,03	99,97	0,00	100,00	3,15	96,85	0,54	99,46
JULIO	0,74	99,26	0,38	99,62	0,03	99,97	0,00	100,00	3,15	96,85	1,15	98,85
AGOSTO	1,64	98,36	1,90	98,10	0,09	99,91	0,01	99,99	3,49	96,51	3,64	96,36
SEPTIEMBRE	0,64	99,36	0,16	99,84	0,05	99,95	0,01	99,99	3,61	96,39	0,86	99,14
OCTUBRE	0,31	99,69	0,40	99,60	0,00	100,00	0,00	100,00	3,26	96,74	0,71	99,29
NOVIEMBRE	0,39	99,61	1,42	98,58	0,06	99,94	0,00	100,00	3,15	96,85	1,87	98,13
DICIEMBRE	0,38	99,62	0,20	99,80	0,00	100,00	0,00	100,00	3,06	96,94	0,58	99,42
TOTAL	0,58	99,42	0,45	99,55	0,03	99,97	0,00	100,00	3,22	96,78	1,06	98,94

CRITERIOS DE SELECCIÓN

AÑO: 2.021

PROPIETARIO: RdT

ESTADO: AUDITADO

CC.AA.: Asturias

ORIGEN: SEPE

PAGINA 1 de 1

FECHA: 05/07/2022

HORA: 10:13

Cabeceras:

A - Programada por mantenimiento preventivo y predictivo

D - No programada debida a circunstancias fortuitas previstas en las condiciones de diseño

B - Programada por causas ajenas al mantenimiento

E - No programada por causa de fuerza mayor o acciones de terceros

C - No programada debida a mantenimiento correctivo

MES	A		B		C		D		E		TOTAL 1 (A,B,C,D)	
	II	ID	II	ID	II	ID	II	ID	II	ID	II	ID
ENERO	0,10	99,90	0,00	100,00	0,57	99,43	0,01	99,99	0,03	99,97	0,68	99,32
FEBRERO	0,15	99,85	0,01	99,99	0,07	99,93	0,02	99,98	0,00	100,00	0,25	99,75
MARZO	0,13	99,87	2,21	97,79	0,00	100,00	0,00	100,00	0,01	99,99	2,34	97,66
ABRIL	0,07	99,93	2,25	97,75	0,00	100,00	0,00	100,00	0,40	99,60	2,32	97,68
MAYO	1,18	98,82	0,00	100,00	0,00	100,00	0,00	100,00	0,06	99,94	1,18	98,82
JUNIO	2,19	97,81	1,62	98,38	0,00	100,00	0,00	100,00	0,64	99,36	3,81	96,19
JULIO	0,70	99,30	0,00	100,00	0,55	99,45	0,00	100,00	0,00	100,00	1,25	98,75
AGOSTO	0,46	99,54	0,00	100,00	0,00	100,00	0,00	100,00	0,02	99,98	0,46	99,54
SEPTIEMBRE	2,10	97,90	0,00	100,00	0,00	100,00	0,00	100,00	0,01	99,99	2,10	97,90
OCTUBRE	0,41	99,59	0,00	100,00	0,02	99,98	0,00	100,00	0,00	100,00	0,43	99,57
NOVIEMBRE	0,23	99,77	0,05	99,95	0,00	100,00	0,00	100,00	0,00	100,00	0,28	99,72
DICIEMBRE	0,18	99,82	0,00	100,00	0,00	100,00	0,01	99,99	0,00	100,00	0,19	99,81
TOTAL	0,66	99,34	0,51	99,49	0,10	99,90	0,00	100,00	0,10	99,90	1,27	98,73

CRITERIOS DE SELECCIÓN

AÑO: 2.021

PROPIETARIO: RdT

ESTADO: AUDITADO

CC.AA.: Cantabria

ORIGEN: SEPE

PAGINA 1 de 1

FECHA: 05/07/2022

HORA: 10:13

Cabeceras:

A - Programada por mantenimiento preventivo y predictivo

D - No programada debida a circunstancias fortuitas previstas en las condiciones de diseño

B - Programada por causas ajenas al mantenimiento

E - No programada por causa de fuerza mayor o acciones de terceros

C - No programada debida a mantenimiento correctivo

MES	A		B		C		D		E		TOTAL 1 (A,B,C,D)	
	II	ID	II	ID	II	ID	II	ID	II	ID	II	ID
ENERO	0,19	99,81	0,00	100,00	0,02	99,98	0,01	99,99	0,48	99,52	0,22	99,78
FEBRERO	3,97	96,03	0,00	100,00	0,01	99,99	0,00	100,00	0,05	99,95	3,98	96,02
MARZO	0,00	100,00	0,00	100,00	0,00	100,00	0,00	100,00	0,01	99,99	0,00	100,00
ABRIL	0,00	100,00	0,00	100,00	0,00	100,00	0,00	100,00	0,00	100,00	0,00	100,00
MAYO	0,00	100,00	0,00	100,00	0,01	99,99	0,00	100,00	0,00	100,00	0,01	99,99
JUNIO	0,20	99,80	0,00	100,00	0,00	100,00	0,00	100,00	0,00	100,00	0,20	99,80
JULIO	0,42	99,58	3,92	96,08	0,01	99,99	0,00	100,00	0,03	99,97	4,35	95,65
AGOSTO	3,04	96,96	0,22	99,78	0,00	100,00	0,00	100,00	0,00	100,00	3,26	96,74
SEPTIEMBRE	4,35	95,65	2,26	97,74	0,00	100,00	0,00	100,00	0,00	100,00	6,61	93,39
OCTUBRE	0,00	100,00	1,86	98,14	0,01	99,99	0,00	100,00	0,00	100,00	1,87	98,13
NOVIEMBRE	5,96	94,04	0,00	100,00	0,00	100,00	0,00	100,00	0,00	100,00	5,96	94,04
DICIEMBRE	11,91	88,09	0,00	100,00	0,00	100,00	0,00	100,00	0,00	100,00	11,91	88,09
TOTAL	2,49	97,51	0,70	99,30	0,01	99,99	0,00	100,00	0,05	99,95	3,20	96,80

CRITERIOS DE SELECCIÓN

AÑO: 2.021

PROPIETARIO: RdT

ESTADO: AUDITADO

CC.AA.: Castilla - La Mancha

ORIGEN: SEPE

PAGINA 1 de 1

FECHA: 05/07/2022

HORA: 10:14

Cabeceras:

 A - Programada por mantenimiento preventivo y predictivo
 B - Programada por causas ajenas al mantenimiento
 C - No programada debida a mantenimiento correctivo

 D - No programada debida a circunstancias fortuitas previstas en las condiciones de diseño
 E - No programada por causa de fuerza mayor o acciones de terceros

MES	A		B		C		D		E		TOTAL 1 (A,B,C,D)	
	II	ID	II	ID	II	ID	II	ID	II	ID	II	ID
ENERO	0,08	99,92	0,02	99,98	0,00	100,00	0,02	99,98	0,00	100,00	0,12	99,88
FEBRERO	0,62	99,38	1,20	98,80	0,05	99,95	0,00	100,00	0,00	100,00	1,87	98,13
MARZO	0,90	99,10	3,60	96,40	0,02	99,98	0,00	100,00	0,51	99,49	4,52	95,48
ABRIL	0,21	99,79	1,94	98,06	0,11	99,89	0,00	100,00	0,33	99,67	2,26	97,74
MAYO	0,71	99,29	0,78	99,22	0,20	99,80	0,00	100,00	0,00	100,00	1,69	98,31
JUNIO	1,50	98,50	1,52	98,48	0,06	99,94	0,00	100,00	0,12	99,88	3,08	96,92
JULIO	0,09	99,91	0,42	99,58	0,00	100,00	0,00	100,00	0,53	99,47	0,51	99,49
AGOSTO	0,43	99,57	0,26	99,74	0,00	100,00	0,00	100,00	0,20	99,80	0,69	99,31
SEPTIEMBRE	1,15	98,85	0,81	99,19	0,01	99,99	0,00	100,00	0,29	99,71	1,97	98,03
OCTUBRE	0,61	99,39	0,28	99,72	0,00	100,00	0,00	100,00	0,10	99,90	0,89	99,11
NOVIEMBRE	1,21	98,79	1,52	98,48	0,00	100,00	0,00	100,00	0,99	99,01	2,73	97,27
DICIEMBRE	0,01	99,99	2,44	97,56	0,14	99,86	0,01	99,99	0,01	99,99	2,60	97,40
TOTAL	0,62	99,38	1,23	98,77	0,05	99,95	0,00	100,00	0,26	99,74	1,90	98,10

CRITERIOS DE SELECCIÓN

AÑO: 2.021

PROPIETARIO: RdT

ESTADO: AUDITADO

CC.AA.: Castilla y León

ORIGEN: SEPE

PAGINA 1 de 1

FECHA: 05/07/2022

HORA: 10:14

Cabeceras:

A - Programada por mantenimiento preventivo y predictivo

D - No programada debida a circunstancias fortuitas previstas en las condiciones de diseño

B - Programada por causas ajenas al mantenimiento

E - No programada por causa de fuerza mayor o acciones de terceros

C - No programada debida a mantenimiento correctivo

MES	A		B		C		D		E		TOTAL 1 (A,B,C,D)	
	II	ID	II	ID	II	ID	II	ID	II	ID	II	ID
ENERO	0,06	99,94	0,00	100,00	0,66	99,34	0,02	99,98	0,76	99,24	0,74	99,26
FEBRERO	0,32	99,68	0,00	100,00	1,19	98,81	0,01	99,99	0,76	99,24	1,52	98,48
MARZO	0,65	99,35	0,00	100,00	0,79	99,21	0,00	100,00	0,76	99,24	1,44	98,56
ABRIL	0,47	99,53	0,80	99,20	0,00	100,00	0,00	100,00	0,82	99,18	1,27	98,73
MAYO	1,53	98,47	0,84	99,16	0,02	99,98	0,00	100,00	0,92	99,08	2,39	97,61
JUNIO	1,11	98,89	1,38	98,62	0,05	99,95	0,02	99,98	0,76	99,24	2,56	97,44
JULIO	0,64	99,36	0,58	99,42	0,00	100,00	0,00	100,00	0,77	99,23	1,22	98,78
AGOSTO	1,69	98,31	1,44	98,56	0,05	99,95	0,00	100,00	0,89	99,11	3,18	96,82
SEPTIEMBRE	1,54	98,46	1,64	98,36	0,01	99,99	0,00	100,00	0,83	99,17	3,19	96,81
OCTUBRE	1,17	98,83	1,18	98,82	0,02	99,98	0,00	100,00	1,17	98,83	2,37	97,63
NOVIEMBRE	2,72	97,28	0,08	99,92	0,06	99,94	0,02	99,98	1,18	98,82	2,88	97,12
DICIEMBRE	0,58	99,42	0,84	99,16	0,15	99,85	0,01	99,99	0,83	99,17	1,58	98,42
TOTAL	1,04	98,96	0,73	99,27	0,25	99,75	0,01	99,99	0,87	99,13	2,03	97,97

CRITERIOS DE SELECCIÓN

AÑO: 2.021

PROPIETARIO: RdT

ESTADO: AUDITADO

CC.AA.: Cataluña

ORIGEN: SEPE

PAGINA 1 de 1

FECHA: 05/07/2022

HORA: 10:14

Cabeceras:

A - Programada por mantenimiento preventivo y predictivo

D - No programada debida a circunstancias fortuitas previstas en las condiciones de diseño

B - Programada por causas ajenas al mantenimiento

E - No programada por causa de fuerza mayor o acciones de terceros

C - No programada debida a mantenimiento correctivo

MES	A		B		C		D		E		TOTAL 1 (A,B,C,D)	
	II	ID	II	ID	II	ID	II	ID	II	ID	II	ID
ENERO	0,06	99,94	0,27	99,73	0,05	99,95	0,00	100,00	0,00	100,00	0,38	99,62
FEBRERO	0,38	99,62	0,09	99,91	0,19	99,81	0,00	100,00	0,03	99,97	0,66	99,34
MARZO	0,57	99,43	0,20	99,80	0,16	99,84	0,00	100,00	0,00	100,00	0,93	99,07
ABRIL	1,11	98,89	0,12	99,88	0,69	99,31	0,00	100,00	0,00	100,00	1,92	98,08
MAYO	0,89	99,11	0,31	99,69	0,06	99,94	0,00	100,00	0,12	99,88	1,26	98,74
JUNIO	0,75	99,25	0,07	99,93	0,01	99,99	0,00	100,00	0,31	99,69	0,83	99,17
JULIO	0,58	99,42	0,00	100,00	0,01	99,99	0,14	99,86	0,14	99,86	0,73	99,27
AGOSTO	0,65	99,35	0,14	99,86	0,00	100,00	0,00	100,00	0,31	99,69	0,79	99,21
SEPTIEMBRE	1,62	98,38	0,06	99,94	0,00	100,00	0,02	99,98	0,19	99,81	1,70	98,30
OCTUBRE	0,66	99,34	0,04	99,96	0,00	100,00	0,00	100,00	0,68	99,32	0,70	99,30
NOVIEMBRE	1,35	98,65	0,32	99,68	0,01	99,99	0,00	100,00	0,10	99,90	1,68	98,32
DICIEMBRE	0,09	99,91	0,11	99,89	0,03	99,97	0,01	99,99	0,09	99,91	0,24	99,76
TOTAL	0,72	99,28	0,15	99,85	0,10	99,90	0,02	99,98	0,17	99,83	0,99	99,01

CRITERIOS DE SELECCIÓN

AÑO: 2.021

PROPIETARIO: RdT

ESTADO: AUDITADO

CC.AA.: Extremadura

ORIGEN: SEPE

PAGINA 1 de 1

FECHA: 05/07/2022

HORA: 10:15

Cabeceras:

A - Programada por mantenimiento preventivo y predictivo

D - No programada debida a circunstancias fortuitas previstas en las condiciones de diseño

B - Programada por causas ajenas al mantenimiento

E - No programada por causa de fuerza mayor o acciones de terceros

C - No programada debida a mantenimiento correctivo

MES	A		B		C		D		E		TOTAL 1 (A,B,C,D)	
	II	ID	II	ID	II	ID	II	ID	II	ID	II	ID
ENERO	0,01	99,99	0,02	99,98	0,11	99,89	0,00	100,00	1,12	98,88	0,14	99,86
FEBRERO	0,15	99,85	3,97	96,03	0,09	99,91	0,00	100,00	1,16	98,84	4,21	95,79
MARZO	0,69	99,31	4,42	95,58	0,00	100,00	0,00	100,00	1,15	98,85	5,11	94,89
ABRIL	0,98	99,02	1,17	98,83	0,08	99,92	0,00	100,00	1,41	98,59	2,23	97,77
MAYO	1,02	98,98	0,76	99,24	0,22	99,78	0,00	100,00	1,13	98,87	2,00	98,00
JUNIO	0,11	99,89	1,15	98,85	0,05	99,95	0,00	100,00	1,13	98,87	1,31	98,69
JULIO	0,02	99,98	0,88	99,12	0,02	99,98	0,00	100,00	1,15	98,85	0,92	99,08
AGOSTO	0,02	99,98	0,54	99,46	0,07	99,93	0,00	100,00	1,75	98,25	0,63	99,37
SEPTIEMBRE	2,27	97,73	1,54	98,46	0,93	99,07	0,00	100,00	1,79	98,21	4,74	95,26
OCTUBRE	0,85	99,15	2,39	97,61	0,96	99,04	0,00	100,00	1,95	98,05	4,20	95,80
NOVIEMBRE	1,69	98,31	3,92	96,08	0,31	99,69	0,00	100,00	1,73	98,27	5,92	94,08
DICIEMBRE	0,66	99,34	2,59	97,41	0,22	99,78	0,00	100,00	1,18	98,82	3,47	96,53
TOTAL	0,70	99,30	1,93	98,07	0,26	99,74	0,00	100,00	1,39	98,61	2,89	97,11

CRITERIOS DE SELECCIÓN

AÑO: 2.021

PROPIETARIO: RdT

ESTADO: AUDITADO

CC.AA.: Galicia

ORIGEN: SEPE

PAGINA 1 de 1

FECHA: 05/07/2022

HORA: 10:15

Cabeceras:

A - Programada por mantenimiento preventivo y predictivo

D - No programada debida a circunstancias fortuitas previstas en las condiciones de diseño

B - Programada por causas ajenas al mantenimiento

E - No programada por causa de fuerza mayor o acciones de terceros

C - No programada debida a mantenimiento correctivo

MES	A		B		C		D		E		TOTAL 1 (A,B,C,D)	
	II	ID	II	ID	II	ID	II	ID	II	ID	II	ID
ENERO	0,00	100,00	0,00	100,00	0,00	100,00	0,01	99,99	0,00	100,00	0,01	99,99
FEBRERO	0,00	100,00	0,00	100,00	0,03	99,97	0,00	100,00	0,00	100,00	0,03	99,97
MARZO	0,45	99,55	0,99	99,01	0,03	99,97	0,01	99,99	0,11	99,89	1,48	98,52
ABRIL	0,75	99,25	0,01	99,99	0,00	100,00	0,00	100,00	0,13	99,87	0,76	99,24
MAYO	2,94	97,06	0,06	99,94	0,00	100,00	0,00	100,00	0,02	99,98	3,00	97,00
JUNIO	1,33	98,67	0,66	99,34	0,03	99,97	0,00	100,00	0,00	100,00	2,02	97,98
JULIO	1,07	98,93	0,05	99,95	0,00	100,00	0,00	100,00	0,19	99,81	1,12	98,88
AGOSTO	1,59	98,41	0,59	99,41	0,02	99,98	0,00	100,00	0,01	99,99	2,20	97,80
SEPTIEMBRE	2,15	97,85	0,72	99,28	0,00	100,00	0,00	100,00	0,00	100,00	2,87	97,13
OCTUBRE	0,22	99,78	0,46	99,54	0,16	99,84	0,01	99,99	0,04	99,96	0,85	99,15
NOVIEMBRE	0,28	99,72	0,40	99,60	0,01	99,99	0,00	100,00	0,00	100,00	0,69	99,31
DICIEMBRE	0,01	99,99	0,83	99,17	0,04	99,96	0,01	99,99	0,00	100,00	0,89	99,11
TOTAL	0,90	99,10	0,40	99,60	0,03	99,97	0,00	100,00	0,04	99,96	1,33	98,67

CRITERIOS DE SELECCIÓN

AÑO: 2.021

PROPIETARIO: RdT

ESTADO: AUDITADO

CC.AA.: La Rioja

ORIGEN: SEPE

PAGINA 1 de 1

FECHA: 05/07/2022

HORA: 10:16

Cabeceras:

 A - Programada por mantenimiento preventivo y predictivo
 B - Programada por causas ajenas al mantenimiento
 C - No programada debida a mantenimiento correctivo

 D - No programada debida a circunstancias fortuitas previstas en las condiciones de diseño
 E - No programada por causa de fuerza mayor o acciones de terceros

MES	A		B		C		D		E		TOTAL 1 (A,B,C,D)	
	II	ID	II	ID	II	ID	II	ID	II	ID	II	ID
ENERO	0,03	99,97	0,00	100,00	0,00	100,00	0,00	100,00	0,00	100,00	0,03	99,97
FEBRERO	0,04	99,96	0,00	100,00	0,00	100,00	0,00	100,00	0,00	100,00	0,04	99,96
MARZO	0,00	100,00	0,00	100,00	0,00	100,00	0,00	100,00	0,00	100,00	0,00	100,00
ABRIL	0,00	100,00	0,00	100,00	0,00	100,00	0,00	100,00	0,95	99,05	0,00	100,00
MAYO	0,00	100,00	0,00	100,00	0,00	100,00	0,00	100,00	1,80	98,20	0,00	100,00
JUNIO	0,00	100,00	0,00	100,00	0,00	100,00	0,00	100,00	0,00	100,00	0,00	100,00
JULIO	0,00	100,00	0,00	100,00	0,05	99,95	0,00	100,00	0,00	100,00	0,05	99,95
AGOSTO	0,06	99,94	0,29	99,71	0,02	99,98	0,00	100,00	0,00	100,00	0,37	99,63
SEPTIEMBRE	0,75	99,25	0,51	99,49	0,00	100,00	0,01	99,99	0,00	100,00	1,27	98,73
OCTUBRE	2,08	97,92	0,00	100,00	0,00	100,00	0,00	100,00	0,00	100,00	2,08	97,92
NOVIEMBRE	0,00	100,00	0,00	100,00	0,00	100,00	0,00	100,00	0,00	100,00	0,00	100,00
DICIEMBRE	0,00	100,00	0,00	100,00	0,00	100,00	0,00	100,00	0,00	100,00	0,00	100,00
TOTAL	0,25	99,75	0,07	99,93	0,01	99,99	0,00	100,00	0,23	99,77	0,33	99,67

CRITERIOS DE SELECCIÓN

AÑO: 2.021

PROPIETARIO: RdT

ESTADO: AUDITADO

CC.AA.: Madrid

ORIGEN: SEPE

PAGINA 1 de 1

FECHA: 05/07/2022

HORA: 10:16

Cabeceras:

A - Programada por mantenimiento preventivo y predictivo

D - No programada debida a circunstancias fortuitas previstas en las condiciones de diseño

B - Programada por causas ajenas al mantenimiento

E - No programada por causa de fuerza mayor o acciones de terceros

C - No programada debida a mantenimiento correctivo

MES	A		B		C		D		E		TOTAL 1 (A,B,C,D)	
	II	ID	II	ID	II	ID	II	ID	II	ID	II	ID
ENERO	0,02	99,98	0,10	99,90	1,15	98,85	0,01	99,99	0,40	99,60	1,28	98,72
FEBRERO	0,31	99,69	1,07	98,93	0,16	99,84	0,01	99,99	0,41	99,59	1,55	98,45
MARZO	0,50	99,50	2,18	97,82	0,88	99,12	0,00	100,00	0,18	99,82	3,56	96,44
ABRIL	0,72	99,28	0,80	99,20	0,11	99,89	0,00	100,00	0,24	99,76	1,63	98,37
MAYO	1,97	98,03	0,20	99,80	0,39	99,61	0,00	100,00	0,03	99,97	2,56	97,44
JUNIO	1,15	98,85	1,39	98,61	0,10	99,90	0,01	99,99	0,06	99,94	2,65	97,35
JULIO	0,16	99,84	1,81	98,19	0,01	99,99	0,00	100,00	0,01	99,99	1,98	98,02
AGOSTO	0,32	99,68	0,44	99,56	0,00	100,00	0,00	100,00	0,02	99,98	0,76	99,24
SEPTIEMBRE	2,15	97,85	1,17	98,83	0,17	99,83	0,00	100,00	0,19	99,81	3,49	96,51
OCTUBRE	1,08	98,92	1,48	98,52	0,01	99,99	0,00	100,00	0,01	99,99	2,57	97,43
NOVIEMBRE	1,30	98,70	2,08	97,92	0,08	99,92	0,00	100,00	0,36	99,64	3,46	96,54
DICIEMBRE	0,44	99,56	0,56	99,44	0,00	100,00	0,00	100,00	0,02	99,98	1,00	99,00
TOTAL	0,84	99,16	1,10	98,90	0,26	99,74	0,00	100,00	0,16	99,84	2,20	97,80

CRITERIOS DE SELECCIÓN

AÑO: 2.021

PROPIETARIO: RdT

ESTADO: AUDITADO

CC.AA.: Murcia

ORIGEN: SEPE

PAGINA 1 de 1

FECHA: 05/07/2022

HORA: 10:16

Cabeceras:

A - Programada por mantenimiento preventivo y predictivo

D - No programada debida a circunstancias fortuitas previstas en las condiciones de diseño

B - Programada por causas ajenas al mantenimiento

E - No programada por causa de fuerza mayor o acciones de terceros

C - No programada debida a mantenimiento correctivo

MES	A		B		C		D		E		TOTAL 1 (A,B,C,D)	
	II	ID	II	ID	II	ID	II	ID	II	ID	II	ID
ENERO	0,00	100,00	0,00	100,00	0,00	100,00	0,00	100,00	0,00	100,00	0,00	100,00
FEBRERO	0,49	99,51	0,00	100,00	0,00	100,00	0,00	100,00	0,00	100,00	0,49	99,51
MARZO	0,18	99,82	0,00	100,00	0,01	99,99	0,00	100,00	0,00	100,00	0,19	99,81
ABRIL	0,92	99,08	0,00	100,00	0,01	99,99	0,01	99,99	0,16	99,84	0,94	99,06
MAYO	1,14	98,86	0,00	100,00	0,06	99,94	0,00	100,00	0,00	100,00	1,20	98,80
JUNIO	2,34	97,66	0,00	100,00	0,00	100,00	0,01	99,99	0,00	100,00	2,35	97,65
JULIO	0,00	100,00	0,00	100,00	0,12	99,88	0,00	100,00	0,00	100,00	0,12	99,88
AGOSTO	0,18	99,82	0,00	100,00	0,00	100,00	0,00	100,00	0,00	100,00	0,18	99,82
SEPTIEMBRE	1,52	98,48	0,00	100,00	0,00	100,00	0,05	99,95	0,00	100,00	1,57	98,43
OCTUBRE	1,11	98,89	0,41	99,59	0,00	100,00	0,00	100,00	0,00	100,00	1,52	98,48
NOVIEMBRE	0,21	99,79	5,04	94,96	0,00	100,00	0,00	100,00	0,00	100,00	5,25	94,75
DICIEMBRE	0,18	99,82	0,08	99,92	0,00	100,00	0,00	100,00	0,00	100,00	0,26	99,74
TOTAL	0,69	99,31	0,46	99,54	0,02	99,98	0,00	100,00	0,01	99,99	1,17	98,83

CRITERIOS DE SELECCIÓN

AÑO: 2.021

PROPIETARIO: RdT

ESTADO: AUDITADO

CC.AA.: Navarra

ORIGEN: SEPE

PAGINA 1 de 1

FECHA: 05/07/2022

HORA: 10:17

Cabeceras:

A - Programada por mantenimiento preventivo y predictivo

D - No programada debida a circunstancias fortuitas previstas en las condiciones de diseño

B - Programada por causas ajenas al mantenimiento

E - No programada por causa de fuerza mayor o acciones de terceros

C - No programada debida a mantenimiento correctivo

MES	A		B		C		D		E		TOTAL 1 (A,B,C,D)	
	II	ID	II	ID	II	ID	II	ID	II	ID	II	ID
ENERO	0,00	100,00	0,00	100,00	0,00	100,00	0,00	100,00	0,00	100,00	0,00	100,00
FEBRERO	0,03	99,97	0,00	100,00	0,00	100,00	0,00	100,00	0,00	100,00	0,03	99,97
MARZO	0,98	99,02	0,01	99,99	0,00	100,00	0,01	99,99	0,10	99,90	1,00	99,00
ABRIL	0,01	99,99	0,00	100,00	0,00	100,00	0,00	100,00	3,33	96,67	0,01	99,99
MAYO	4,00	96,00	0,64	99,36	0,00	100,00	0,00	100,00	0,70	99,30	4,64	95,36
JUNIO	0,57	99,43	0,97	99,03	0,00	100,00	0,00	100,00	0,00	100,00	1,54	98,46
JULIO	0,83	99,17	0,00	100,00	0,00	100,00	0,00	100,00	0,00	100,00	0,83	99,17
AGOSTO	0,11	99,89	0,09	99,91	0,00	100,00	0,00	100,00	0,00	100,00	0,20	99,80
SEPTIEMBRE	1,34	98,66	0,00	100,00	0,00	100,00	0,00	100,00	0,00	100,00	1,34	98,66
OCTUBRE	1,21	98,79	0,00	100,00	0,00	100,00	0,00	100,00	0,00	100,00	1,21	98,79
NOVIEMBRE	0,86	99,14	0,00	100,00	0,82	99,18	0,11	99,89	0,00	100,00	1,79	98,21
DICIEMBRE	2,84	97,16	0,00	100,00	0,00	100,00	0,00	100,00	0,00	100,00	2,84	97,16
TOTAL	1,08	98,92	0,14	99,86	0,07	99,93	0,01	99,99	0,34	99,66	1,30	98,70

CRITERIOS DE SELECCIÓN

AÑO: 2.021

PROPIETARIO: RdT

ESTADO: AUDITADO

CC.AA.: País Vasco

ORIGEN: SEPE

PAGINA 1 de 1

FECHA: 05/07/2022

HORA: 10:17

Cabeceras:

A - Programada por mantenimiento preventivo y predictivo

D - No programada debida a circunstancias fortuitas previstas en las condiciones de diseño

B - Programada por causas ajenas al mantenimiento

E - No programada por causa de fuerza mayor o acciones de terceros

C - No programada debida a mantenimiento correctivo

MES	A		B		C		D		E		TOTAL 1 (A,B,C,D)	
	II	ID	II	ID	II	ID	II	ID	II	ID	II	ID
ENERO	0,01	99,99	0,00	100,00	0,06	99,94	0,00	100,00	0,00	100,00	0,07	99,93
FEBRERO	0,32	99,68	0,00	100,00	0,13	99,87	0,00	100,00	0,08	99,92	0,45	99,55
MARZO	0,38	99,62	0,00	100,00	0,02	99,98	0,00	100,00	0,19	99,81	0,40	99,60
ABRIL	0,41	99,59	0,00	100,00	0,00	100,00	0,00	100,00	0,19	99,81	0,41	99,59
MAYO	0,72	99,28	1,71	98,29	0,00	100,00	0,00	100,00	0,47	99,53	2,43	97,57
JUNIO	0,75	99,25	1,15	98,85	0,02	99,98	0,00	100,00	0,02	99,98	1,92	98,08
JULIO	1,41	98,59	1,27	98,73	0,01	99,99	0,00	100,00	0,15	99,85	2,69	97,31
AGOSTO	1,52	98,48	0,17	99,83	0,03	99,97	0,01	99,99	0,13	99,87	1,73	98,27
SEPTIEMBRE	2,62	97,38	1,49	98,51	0,27	99,73	0,00	100,00	0,00	100,00	4,38	95,62
OCTUBRE	0,64	99,36	0,50	99,50	0,69	99,31	0,00	100,00	0,00	100,00	1,83	98,17
NOVIEMBRE	0,32	99,68	1,34	98,66	0,19	99,81	0,02	99,98	0,00	100,00	1,87	98,13
DICIEMBRE	0,03	99,97	0,81	99,19	0,98	99,02	0,04	99,96	0,00	100,00	1,86	98,14
TOTAL	0,76	99,24	0,71	99,29	0,20	99,80	0,01	99,99	0,10	99,90	1,68	98,32

CRITERIOS DE SELECCIÓN

AÑO: 2.021

PROPIETARIO: RdT

ESTADO: AUDITADO

CC.AA.: Valencia

ORIGEN: SEPE

PAGINA 1 de 1

FECHA: 05/07/2022

HORA: 10:18

Cabeceras:

A - Programada por mantenimiento preventivo y predictivo

D - No programada debida a circunstancias fortuitas previstas en las condiciones de diseño

B - Programada por causas ajenas al mantenimiento

E - No programada por causa de fuerza mayor o acciones de terceros

C - No programada debida a mantenimiento correctivo

MES	A		B		C		D		E		TOTAL 1 (A,B,C,D)	
	II	ID	II	ID	II	ID	II	ID	II	ID	II	ID
ENERO	0,15	99,85	0,00	100,00	0,24	99,76	0,01	99,99	0,00	100,00	0,40	99,60
FEBRERO	0,52	99,48	0,00	100,00	0,00	100,00	0,00	100,00	0,00	100,00	0,52	99,48
MARZO	0,80	99,20	0,04	99,96	0,34	99,66	0,00	100,00	0,58	99,42	1,18	98,82
ABRIL	1,09	98,91	0,27	99,73	0,00	100,00	0,00	100,00	0,64	99,36	1,36	98,64
MAYO	0,52	99,48	1,01	98,99	0,01	99,99	0,00	100,00	0,60	99,40	1,54	98,46
JUNIO	0,40	99,60	0,09	99,91	0,00	100,00	0,00	100,00	0,33	99,67	0,49	99,51
JULIO	0,17	99,83	0,25	99,75	0,02	99,98	0,00	100,00	0,70	99,30	0,44	99,56
AGOSTO	0,83	99,17	0,00	100,00	0,00	100,00	0,00	100,00	0,00	100,00	0,83	99,17
SEPTIEMBRE	0,18	99,82	0,33	99,67	0,04	99,96	0,00	100,00	0,70	99,30	0,55	99,45
OCTUBRE	1,30	98,70	0,51	99,49	0,00	100,00	0,00	100,00	0,65	99,35	1,81	98,19
NOVIEMBRE	1,16	98,84	0,42	99,58	0,02	99,98	0,01	99,99	2,23	97,77	1,61	98,39
DICIEMBRE	0,74	99,26	1,87	98,13	0,02	99,98	0,00	100,00	0,71	99,29	2,63	97,37
TOTAL	0,65	99,35	0,40	99,60	0,06	99,94	0,00	100,00	0,60	99,40	1,11	98,89

CRITERIOS DE SELECCIÓN

FECHA DE INICIO:	01/01/2021 00:00:00	PROPIETARIO:	RdT	ESTADO:	AUDITADO
FECHA FIN:	31/12/2021 23:59:59	ORIGEN:	SEPE		

PAGINA	1 de 1
FECHA:	05/07/2022
HORA:	10:32

Cabeceras:

A - Programada por mantenimiento preventivo y predictivo previstas en las condiciones de diseño
 B - Programada por causas ajenas al mantenimiento
 C - No programada debida a mantenimiento correctivo
 D - No programada debida a circunstancias fortuitas previstas en las condiciones de diseño
 E - No programada por causa de fuerza mayor o acciones de terceros
 P.C. - Pendiente clasificar

Comunidad Autónoma	A		B		C		D		E		TOTAL 1 (A,B,C,D)	
	II	ID	II	ID	II	ID	II	ID	II	ID	II	ID
Andalucía	0,91	99,09	0,45	99,55	0,14	99,86	0,00	100,00	0,11	99,89	1,50	98,50
Aragón	0,58	99,42	0,45	99,55	0,03	99,97	0,00	100,00	3,22	96,78	1,06	98,94
Asturias	0,66	99,34	0,51	99,49	0,10	99,90	0,00	100,00	0,10	99,90	1,27	98,73
Cantabria	2,49	97,51	0,70	99,30	0,01	99,99	0,00	100,00	0,05	99,95	3,20	96,80
Castilla - La Mancha	0,62	99,38	1,23	98,77	0,05	99,95	0,00	100,00	0,26	99,74	1,90	98,10
Castilla y León	1,04	98,96	0,73	99,27	0,25	99,75	0,01	99,99	0,87	99,13	2,03	97,97
Cataluña	0,72	99,28	0,15	99,85	0,10	99,90	0,02	99,98	0,17	99,83	0,99	99,01
Extremadura	0,70	99,30	1,93	98,07	0,26	99,74	0,00	100,00	1,39	98,61	2,89	97,11
Galicia	0,90	99,10	0,40	99,60	0,03	99,97	0,00	100,00	0,04	99,96	1,33	98,67
La Rioja	0,25	99,75	0,07	99,93	0,01	99,99	0,00	100,00	0,23	99,77	0,33	99,67
Madrid	0,84	99,16	1,10	98,90	0,26	99,74	0,00	100,00	0,16	99,84	2,20	97,80
Murcia	0,69	99,31	0,46	99,54	0,02	99,98	0,00	100,00	0,01	99,99	1,17	98,83
Navarra	1,08	98,92	0,14	99,86	0,07	99,93	0,01	99,99	0,34	99,66	1,30	98,70
País Vasco	0,76	99,24	0,71	99,29	0,20	99,80	0,01	99,99	0,10	99,90	1,68	98,32
Valencia	0,65	99,35	0,40	99,60	0,06	99,94	0,00	100,00	0,60	99,40	1,11	98,89
TOTAL	0,81	99,19	0,56	99,44	0,14	99,86	0,01	99,99	0,65	99,35	1,52	98,48

CRITERIOS DE SELECCIÓN

FECHA DE INICIO: 01/01/2021 00:00:00	PROPIETARIO: REE	ESTADO: AUDITADO	PAGINA 1 de 1
FECHA FIN: 31/12/2021 23:59:59	ORIGEN: SEPE		FECHA: 05/07/2022 HORA: 10:32

Cabeceras:

A - Programada por mantenimiento preventivo y predictivo previstas en las condiciones de diseño
 B - Programada por causas ajenas al mantenimiento
 C - No programada debida a mantenimiento correctivo
 D - No programada debida a circunstancias fortuitas previstas en las condiciones de diseño
 E - No programada por causa de fuerza mayor o acciones de terceros
 P.C. - Pendiente clasificar

Comunidad Autónoma	A		B		C		D		E		TOTAL 1 (A,B,C,D)	
	II	ID	II	ID	II	ID	II	ID	II	ID	II	ID
Andalucía	0,91	99,09	0,45	99,55	0,14	99,86	0,00	100,00	0,11	99,89	1,50	98,50
Aragón	0,58	99,42	0,45	99,55	0,03	99,97	0,00	100,00	3,22	96,78	1,06	98,94
Asturias	0,66	99,34	0,51	99,49	0,10	99,90	0,00	100,00	0,10	99,90	1,27	98,73
Cantabria	2,49	97,51	0,70	99,30	0,01	99,99	0,00	100,00	0,05	99,95	3,20	96,80
Castilla - La Mancha	0,62	99,38	1,23	98,77	0,05	99,95	0,00	100,00	0,26	99,74	1,90	98,10
Castilla y León	1,04	98,96	0,73	99,27	0,25	99,75	0,01	99,99	0,87	99,13	2,03	97,97
Cataluña	0,72	99,28	0,15	99,85	0,10	99,90	0,02	99,98	0,17	99,83	0,99	99,01
Extremadura	0,70	99,30	1,93	98,07	0,26	99,74	0,00	100,00	1,39	98,61	2,89	97,11
Galicia	0,91	99,09	0,40	99,60	0,03	99,97	0,00	100,00	0,04	99,96	1,34	98,66
La Rioja	0,25	99,75	0,07	99,93	0,01	99,99	0,00	100,00	0,23	99,77	0,33	99,67
Madrid	0,85	99,15	1,18	98,82	0,27	99,73	0,00	100,00	0,17	99,83	2,30	97,70
Murcia	0,69	99,31	0,46	99,54	0,02	99,98	0,00	100,00	0,01	99,99	1,17	98,83
Navarra	1,08	98,92	0,14	99,86	0,07	99,93	0,01	99,99	0,34	99,66	1,30	98,70
País Vasco	0,76	99,24	0,71	99,29	0,20	99,80	0,01	99,99	0,10	99,90	1,68	98,32
Valencia	0,65	99,35	0,40	99,60	0,06	99,94	0,00	100,00	0,60	99,40	1,11	98,89
TOTAL	0,81	99,19	0,56	99,44	0,14	99,86	0,01	99,99	0,66	99,34	1,52	98,48

CRITERIOS DE SELECCIÓN

FECHA DE INICIO: 01/01/2021 00:00:00	PROPIETARIO: UF	ESTADO: AUDITADO
FECHA FIN: 31/12/2021 23:59:59	ORIGEN: SEPE	

PAGINA 1 de 1
FECHA: 05/07/2022
HORA: 10:37

Cabeceras:

A - Programada por mantenimiento preventivo y predictivo previstas en las condiciones de diseño
 B - Programada por causas ajenas al mantenimiento
 C - No programada debida a mantenimiento correctivo

D - No programada debida a circunstancias fortuitas previstas en las condiciones de diseño
 E - No programada por causa de fuerza mayor o acciones de terceros
 P.C. - Pendiente clasificar

Comunidad Autónoma	A		B		C		D		E		TOTAL 1 (A,B,C,D)	
	II	ID	II	ID	II	ID	II	ID	II	ID	II	ID
Galicia	0,00	100,00	0,00	100,00	0,00	100,00	0,00	100,00	0,00	100,00	0,00	100,00
Madrid	0,77	99,23	0,00	100,00	0,00	100,00	0,00	100,00	0,00	100,00	0,77	99,23
TOTAL	0,74	99,26	0,00	100,00	0,00	100,00	0,00	100,00	0,00	100,00	0,74	99,26

ANEXO 6.1

INDICADORES DE DISPONIBILIDAD GLOBALES DE LA RED DE TRANSPORTE Y PROPIEDAD DE
RED ELÉCTRICA

(EN EL SEE POR TIPO DE INSTALACIÓN)

CRITERIOS DE SELECCIÓN

FECHA DE INICIO:	01/01/2021 00:00:00	PROPIETARIO:	RdT	ESTADO:	AUDITADO
FECHA FIN:	31/12/2021 23:59:59	CC.AA.:	Todas	ORIGEN:	SEE

PÁGINA	1 de 1
FECHA:	04/07/2022
HORA:	18:06

Cabeceras:

A - Programada por mantenimiento preventivo y predictivo
 B - Programada por causas ajenas al mantenimiento
 C - No programada debida a mantenimiento correctivo

D - No programada debida a circunstancias fortuitas previstas en las condiciones de diseño
 E - No programada por causa de fuerza mayor o acciones de terceros

INSTALACION	A		B		C		D		E		TOTAL 1 (A,B,C,D)	
	II	ID	II	ID	II	ID	II	ID	II	ID	II	ID
TOTAL	0,80	99,20	0,55	99,45	0,13	99,87	0,01	99,99	0,63	99,37	1,49	98,51
CIRCUITOS	0,79	99,21	0,57	99,43	0,12	99,88	0,01	99,99	0,70	99,30	1,49	98,51
CIRCUITOS 400	0,88	99,12	0,68	99,32	0,14	99,86	0,01	99,99	1,04	98,96	1,71	98,29
CIRCUITOS 320	1,14	98,86	0,00	100,00	0,18	99,82	0,03	99,97	1,20	98,80	1,35	98,65
CIRCUITOS 250	2,08	97,92	0,00	100,00	0,00	100,00	0,02	99,98	0,00	100,00	2,10	97,90
CIRCUITOS 220	0,69	99,31	0,42	99,58	0,09	99,91	0,00	100,00	0,25	99,75	1,20	98,80
CIRCUITOS < 220	0,44	99,56	0,29	99,71	0,03	99,97	0,01	99,99	0,06	99,94	0,77	99,23
TRANSFORMADOR	0,90	99,10	0,42	99,58	0,20	99,80	0,01	99,99	0,04	99,96	1,53	98,47
REACTANCIA	0,99	99,01	0,29	99,71	0,27	99,73	0,01	99,99	0,00	100,00	1,56	98,44
CONDENSADOR	0,80	99,20	2,82	97,18	0,17	99,83	0,00	100,00	0,00	100,00	3,79	96,21
DESFASADOR	1,13	98,87	0,17	99,83	4,75	95,25	0,06	99,94	0,00	100,00	6,11	93,89
FACT	1,01	98,99	0,00	100,00	0,07	99,93	0,00	100,00	0,00	100,00	1,08	98,92

CRITERIOS DE SELECCIÓN

FECHA DE INICIO:	01/01/2021 00:00:00	PROPIETARIO:	REE	ESTADO:	AUDITADO
FECHA FIN:	31/12/2021 23:59:59	CC.AA.:	Todas	ORIGEN:	SEE

PÁGINA	1 de 1
FECHA:	04/07/2022
HORA:	18:20

Cabeceras:

A - Programada por mantenimiento preventivo y predictivo
 B - Programada por causas ajenas al mantenimiento
 C - No programada debida a mantenimiento correctivo

D - No programada debida a circunstancias fortuitas previstas en las condiciones de diseño
 E - No programada por causa de fuerza mayor o acciones de terceros

INSTALACION	A		B		C		D		E		TOTAL 1 (A,B,C,D)	
	II	ID	II	ID	II	ID	II	ID	II	ID	II	ID
TOTAL	0,80	99,20	0,56	99,44	0,14	99,86	0,01	99,99	0,63	99,37	1,51	98,49
CIRCUITOS	0,79	99,21	0,57	99,43	0,12	99,88	0,01	99,99	0,70	99,30	1,49	98,51
CIRCUITOS 400	0,88	99,12	0,68	99,32	0,14	99,86	0,01	99,99	1,04	98,96	1,71	98,29
CIRCUITOS 320	1,14	98,86	0,00	100,00	0,18	99,82	0,03	99,97	1,20	98,80	1,35	98,65
CIRCUITOS 250	2,08	97,92	0,00	100,00	0,00	100,00	0,02	99,98	0,00	100,00	2,10	97,90
CIRCUITOS 220	0,69	99,31	0,43	99,57	0,09	99,91	0,00	100,00	0,26	99,74	1,21	98,79
CIRCUITOS < 220	0,44	99,56	0,29	99,71	0,03	99,97	0,01	99,99	0,06	99,94	0,77	99,23
TRANSFORMADOR	0,90	99,10	0,42	99,58	0,20	99,80	0,01	99,99	0,04	99,96	1,53	98,47
REACTANCIA	0,99	99,01	0,29	99,71	0,27	99,73	0,01	99,99	0,00	100,00	1,56	98,44
CONDENSADOR	0,80	99,20	2,82	97,18	0,17	99,83	0,00	100,00	0,00	100,00	3,79	96,21
DESFASADOR	1,13	98,87	0,17	99,83	4,75	95,25	0,06	99,94	0,00	100,00	6,11	93,89
FACT	1,01	98,99	0,00	100,00	0,07	99,93	0,00	100,00	0,00	100,00	1,08	98,92

ANEXO 6.2

INDICADORES DE DISPONIBILIDAD GLOBALES DE LA RED DE TRANSPORTE, PROPIEDAD DE RED ELÉCTRICA Y UNIÓN FENOSA
(EN EL SEPE POR TIPO DE INSTALACIÓN)

CRITERIOS DE SELECCIÓN

FECHA DE INICIO: 01/01/2021 00:00:00

PROPIETARIO: RdT

ESTADO: AUDITADO

FECHA FIN: 31/12/2021 23:59:59

CC.AA.: Todas

ORIGEN: SEPE

PÁGINA 1 de 1

FECHA: 04/07/2022

HORA: 18:12

Cabeceras:

A - Programada por mantenimiento preventivo y predictivo

D - No programada debida a circunstancias fortuitas previstas en las condiciones de diseño

B - Programada por causas ajenas al mantenimiento

E - No programada por causa de fuerza mayor o acciones de terceros

C - No programada debida a mantenimiento correctivo

INSTALACION	A		B		C		D		E		TOTAL 1 (A,B,C,D)	
	II	ID	II	ID	II	ID	II	ID	II	ID	II	ID
TOTAL	0,81	99,19	0,56	99,44	0,14	99,86	0,01	99,99	0,65	99,35	1,52	98,48
CIRCUITOS	0,80	99,20	0,57	99,43	0,12	99,88	0,01	99,99	0,72	99,28	1,50	98,50
CIRCUITOS 400	0,88	99,12	0,68	99,32	0,14	99,86	0,01	99,99	1,04	98,96	1,71	98,29
CIRCUITOS 320	1,14	98,86	0,00	100,00	0,18	99,82	0,03	99,97	1,20	98,80	1,35	98,65
CIRCUITOS 220	0,69	99,31	0,42	99,58	0,09	99,91	0,00	100,00	0,26	99,74	1,20	98,80
CIRCUITOS < 220	0,49	99,51	0,06	99,94	0,00	100,00	0,06	99,94	0,22	99,78	0,61	99,39
TRANSFORMADOR	0,87	99,13	0,40	99,60	0,21	99,79	0,01	99,99	0,04	99,96	1,49	98,51
REACTANCIA	1,00	99,00	0,30	99,70	0,28	99,72	0,01	99,99	0,00	100,00	1,59	98,41
CONDENSADOR	0,80	99,20	2,82	97,18	0,17	99,83	0,00	100,00	0,00	100,00	3,79	96,21
DESFAADOR	1,13	98,87	0,17	99,83	4,75	95,25	0,06	99,94	0,00	100,00	6,11	93,89
FACT	1,01	98,99	0,00	100,00	0,07	99,93	0,00	100,00	0,00	100,00	1,08	98,92

CRITERIOS DE SELECCIÓN

FECHA DE INICIO:	01/01/2021 00:00:00	PROPIETARIO:	REE	ESTADO:	AUDITADO
FECHA FIN:	31/12/2021 23:59:59	CC.AA.:	Todas	ORIGEN:	SEPE

PÁGINA	1 de 1
FECHA:	04/07/2022
HORA:	18:27

Cabeceras:

A - Programada por mantenimiento preventivo y predictivo
 B - Programada por causas ajenas al mantenimiento
 C - No programada debida a mantenimiento correctivo

D - No programada debida a circunstancias fortuitas previstas en las condiciones de diseño
 E - No programada por causa de fuerza mayor o acciones de terceros

INSTALACION	A		B		C		D		E		TOTAL 1 (A,B,C,D)	
	II	ID	II	ID	II	ID	II	ID	II	ID	II	ID
TOTAL	0,81	99,19	0,56	99,44	0,14	99,86	0,01	99,99	0,66	99,34	1,52	98,48
CIRCUITOS	0,80	99,20	0,57	99,43	0,12	99,88	0,01	99,99	0,72	99,28	1,50	98,50
CIRCUITOS 400	0,88	99,12	0,68	99,32	0,14	99,86	0,01	99,99	1,04	98,96	1,71	98,29
CIRCUITOS 320	1,14	98,86	0,00	100,00	0,18	99,82	0,03	99,97	1,20	98,80	1,35	98,65
CIRCUITOS 220	0,69	99,31	0,42	99,58	0,10	99,90	0,00	100,00	0,26	99,74	1,21	98,79
CIRCUITOS < 220	0,49	99,51	0,06	99,94	0,00	100,00	0,06	99,94	0,22	99,78	0,61	99,39
TRANSFORMADOR	0,87	99,13	0,40	99,60	0,21	99,79	0,01	99,99	0,04	99,96	1,49	98,51
REACTANCIA	1,00	99,00	0,30	99,70	0,28	99,72	0,01	99,99	0,00	100,00	1,59	98,41
CONDENSADOR	0,80	99,20	2,82	97,18	0,17	99,83	0,00	100,00	0,00	100,00	3,79	96,21
DESFASADOR	1,13	98,87	0,17	99,83	4,75	95,25	0,06	99,94	0,00	100,00	6,11	93,89
FACT	1,01	98,99	0,00	100,00	0,07	99,93	0,00	100,00	0,00	100,00	1,08	98,92

CRITERIOS DE SELECCIÓN

FECHA DE INICIO:	01/01/2021 00:00:00	PROPIETARIO:	UF	ESTADO:	AUDITADO
FECHA FIN:	31/12/2021 23:59:59	CC.AA.:	Todas	ORIGEN:	SEPE

PÁGINA	1 de 1
FECHA:	05/07/2022
HORA:	12:00

Cabeceras:

A - Programada por mantenimiento preventivo y predictivo
 B - Programada por causas ajenas al mantenimiento
 C - No programada debida a mantenimiento correctivo

D - No programada debida a circunstancias fortuitas previstas en las condiciones de diseño
 E - No programada por causa de fuerza mayor o acciones de terceros

INSTALACION	A		B		C		D		E		TOTAL 1 (A,B,C,D)	
	II	ID	II	ID	II	ID	II	ID	II	ID	II	ID
TOTAL	0,74	99,26	0,00	100,00	0,00	100,00	0,00	100,00	0,00	100,00	0,74	99,26
CIRCUITOS	0,74	99,26	0,00	100,00	0,00	100,00	0,00	100,00	0,00	100,00	0,74	99,26
CIRCUITOS 220	0,74	99,26	0,00	100,00	0,00	100,00	0,00	100,00	0,00	100,00	0,74	99,26

ANEXO 6.3

INDICADORES DE DISPONIBILIDAD GLOBALES DE LA RED DE TRANSPORTE/RED ELÉCTRICA
(EN EL SEC POR TIPO DE INSTALACIÓN)

CRITERIOS DE SELECCIÓN

FECHA DE INICIO:	01/01/2021 00:00:00	PROPIETARIO:	RdT	ESTADO:	AUDITADO
FECHA FIN:	31/12/2021 23:59:59	CC.AA.:	Todas	ORIGEN:	SEC

PÁGINA	1 de 1
FECHA:	04/07/2022
HORA:	18:18

Cabeceras:

A - Programada por mantenimiento preventivo y predictivo
 B - Programada por causas ajenas al mantenimiento
 C - No programada debida a mantenimiento correctivo

D - No programada debida a circunstancias fortuitas previstas en las condiciones de diseño
 E - No programada por causa de fuerza mayor o acciones de terceros

INSTALACION	A		B		C		D		E		TOTAL 1 (A,B,C,D)	
	II	ID	II	ID	II	ID	II	ID	II	ID	II	ID
TOTAL	0,52	99,48	0,20	99,80	0,04	99,96	0,01	99,99	0,01	99,99	0,77	99,23
CIRCUITOS	0,29	99,71	0,15	99,85	0,05	99,95	0,01	99,99	0,01	99,99	0,50	99,50
CIRCUITOS 220	0,05	99,95	0,05	99,95	0,00	100,00	0,00	100,00	0,00	100,00	0,10	99,90
CIRCUITOS < 220	0,36	99,64	0,18	99,82	0,07	99,93	0,01	99,99	0,01	99,99	0,62	99,38
TRANSFORMADOR	1,42	98,58	0,38	99,62	0,01	99,99	0,00	100,00	0,00	100,00	1,81	98,19
REACTANCIA	0,04	99,96	0,00	100,00	0,00	100,00	0,00	100,00	0,00	100,00	0,04	99,96

ANEXO 6.4

INDICADORES DE DISPONIBILIDAD GLOBALES DE LA RED DE TRANSPORTE, PROPIEDAD DE RED ELÉCTRICA Y VALL DE SÓLLER
(EN EL SEB POR TIPO DE INSTALACIÓN)

CRITERIOS DE SELECCIÓN

FECHA DE INICIO:	01/01/2021 00:00:00	PROPIETARIO:	RdT	ESTADO:	AUDITADO
FECHA FIN:	31/12/2021 23:59:59	CC.AA.:	Todas	ORIGEN:	SEB

PÁGINA	1 de 1
FECHA:	04/07/2022
HORA:	18:17

Cabeceras:

A - Programada por mantenimiento preventivo y predictivo
 B - Programada por causas ajenas al mantenimiento
 C - No programada debida a mantenimiento correctivo

D - No programada debida a circunstancias fortuitas previstas en las condiciones de diseño
 E - No programada por causa de fuerza mayor o acciones de terceros

INSTALACION	A		B		C		D		E		TOTAL 1 (A,B,C,D)	
	II	ID	II	ID	II	ID	II	ID	II	ID	II	ID
TOTAL	0,75	99,25	0,61	99,39	0,03	99,97	0,00	100,00	0,02	99,98	1,39	98,61
CIRCUITOS	0,67	99,33	0,57	99,43	0,04	99,96	0,00	100,00	0,02	99,98	1,28	98,72
CIRCUITOS 250	2,08	97,92	0,00	100,00	0,00	100,00	0,02	99,98	0,00	100,00	2,10	97,90
CIRCUITOS 220	0,75	99,25	0,75	99,25	0,07	99,93	0,00	100,00	0,00	100,00	1,57	98,43
CIRCUITOS < 220	0,48	99,52	0,45	99,55	0,02	99,98	0,00	100,00	0,05	99,95	0,95	99,05
TRANSFORMADOR	1,06	98,94	0,87	99,13	0,01	99,99	0,00	100,00	0,00	100,00	1,94	98,06
REACTANCIA	0,89	99,11	0,01	99,99	0,00	100,00	0,00	100,00	0,00	100,00	0,90	99,10

CRITERIOS DE SELECCIÓN

FECHA DE INICIO:	01/01/2021 00:00:00	PROPIETARIO:	REE	ESTADO:	AUDITADO
FECHA FIN:	31/12/2021 23:59:59	CC.AA.:	Todas	ORIGEN:	SEB

PÁGINA	1 de 1
FECHA:	04/07/2022
HORA:	18:31

Cabeceras:

A - Programada por mantenimiento preventivo y predictivo
 B - Programada por causas ajenas al mantenimiento
 C - No programada debida a mantenimiento correctivo

D - No programada debida a circunstancias fortuitas previstas en las condiciones de diseño
 E - No programada por causa de fuerza mayor o acciones de terceros

INSTALACION	A		B		C		D		E		TOTAL 1 (A,B,C,D)	
	II	ID	II	ID	II	ID	II	ID	II	ID	II	ID
TOTAL	0,75	99,25	0,62	99,38	0,03	99,97	0,00	100,00	0,02	99,98	1,40	98,60
CIRCUITOS	0,68	99,32	0,57	99,43	0,04	99,96	0,00	100,00	0,02	99,98	1,29	98,71
CIRCUITOS 250	2,08	97,92	0,00	100,00	0,00	100,00	0,02	99,98	0,00	100,00	2,10	97,90
CIRCUITOS 220	0,75	99,25	0,75	99,25	0,07	99,93	0,00	100,00	0,00	100,00	1,57	98,43
CIRCUITOS < 220	0,48	99,52	0,45	99,55	0,02	99,98	0,00	100,00	0,05	99,95	0,95	99,05
TRANSFORMADOR	1,06	98,94	0,87	99,13	0,01	99,99	0,00	100,00	0,00	100,00	1,94	98,06
REACTANCIA	0,89	99,11	0,01	99,99	0,00	100,00	0,00	100,00	0,00	100,00	0,90	99,10

CRITERIOS DE SELECCIÓN

FECHA DE INICIO:	01/01/2021 00:00:00	PROPIETARIO:	VSE	ESTADO:	AUDITADO
FECHA FIN:	31/12/2021 23:59:59	CC.AA.:	Todas	ORIGEN:	SEB

PÁGINA	1 de 1
FECHA:	05/07/2022
HORA:	11:59

Cabeceras:

A - Programada por mantenimiento preventivo y predictivo
 B - Programada por causas ajenas al mantenimiento
 C - No programada debida a mantenimiento correctivo

D - No programada debida a circunstancias fortuitas previstas en las condiciones de diseño
 E - No programada por causa de fuerza mayor o acciones de terceros

INSTALACION	A		B		C		D		E		TOTAL 1 (A,B,C,D)	
	II	ID	II	ID	II	ID	II	ID	II	ID	II	ID
TOTAL	0,00	100,00	0,00	100,00	0,01	99,99	0,00	100,00	0,00	100,00	0,01	99,99
CIRCUITOS	0,00	100,00	0,00	100,00	0,01	99,99	0,00	100,00	0,00	100,00	0,01	99,99
CIRCUITOS < 220	0,00	100,00	0,00	100,00	0,01	99,99	0,00	100,00	0,00	100,00	0,01	99,99

ANEXO 7

ÍNDICES DE DISPONIBILIDAD POR FAMILIAS SEGÚN CIRCULAR 5/2019 Y APORTACIÓN DE INFORMACIÓN ADICIONAL SEGÚN LA CIRCULAR INFORMATIVA 4/2021 DE LA CNMC

Definición y método de cálculo del incentivo de disponibilidad según la Circular 5/2019

En el Capítulo V de la Circular 5/2019 se establece el incentivo a la disponibilidad de la red de transporte que se aplicará a cada una de las empresas titulares de instalaciones de transporte.

En el artículo 15 del mismo, se define la Familia de Instalaciones (F), como las instalaciones de transporte de energía eléctrica que por su función y características técnicas tienen tasas de fallos similares y un tratamiento homogéneo a los efectos del incentivo de disponibilidad.

Conforme al Anexo de dicha Circular 5/2019 tendrán la consideración de familia de instalaciones (F) a los efectos del cálculo del incentivo de disponibilidad de la red transporte, el conjunto de instalaciones de transporte que se encuadren dentro de las siguientes topologías, salvo las posiciones, tanto convencionales como blindadas y móviles, según se establece en el Anexo de la Circular 5/2019:

- Líneas aéreas 400 kV
- Líneas aéreas 220 kV
- Líneas aéreas 132 kV
- Líneas aéreas 66 kV
- Líneas subterráneas 220 kV
- Líneas subterráneas 132 kV
- Líneas subterráneas 66 kV
- Transformadores con primario de 400 kV
- Transformadores 220/132 kV
- Transformadores 220/66 kV
- Transformadores 132/66 kV
- Reactancias 400 kV
- Reactancias 220 kV
- Reactancias 132 kV
- Reactancias 66 kV
- Condensadores 400 kV
- Condensadores 220 kV
- Condensadores 132 kV
- Condensadores 66 kV

Para los casos no contemplados en dichas familias, se realizan las siguientes consideraciones:

- No se han contemplado otros elementos o niveles de tensión, ni las líneas submarinas.
- Para las líneas “mixtas” (con tramo subterráneo y aéreo en una misma línea), se ha caracterizado el tipo de instalación (aéreo o subterráneo) considerando la mayor de las longitudes resultante de la suma de los tramos de una misma tipología (en caso de igualdad, se ha considerado aérea).

Asimismo, para realizar el cálculo han sido tenidas en cuenta los siguientes criterios:

- Serán consideradas todas las instalaciones de la red de transporte en Operación.
- La capacidad utilizada para cada instalación a efectos de cálculo ha sido la capacidad de invierno de operación.
- El tiempo que ha estado en servicio durante el periodo en estudio (en el caso de instalaciones que entren en servicio durante el año, para el cálculo de indisponibilidades se tendrá en cuenta la fecha de puesta en servicio comunicadas por el Centro de Control).

- En el caso de alta de líneas consecuencia de actuaciones provisionales o trabajos de mejora se procederá a los efectos del cálculo de tiempo de servicio, a registrar como fecha de alta de dicha actuación provisional la fecha de baja de la línea origen a la que sustituye, de tal manera que la suma de tiempos de servicio entre ambas líneas siempre sea menor o igual a las 8.760 h anuales.

En dicho cálculo no han sido consideradas las instalaciones de la red de transporte cuyos estados son:

- Máquinas eléctricas no conectadas: Transformadores, reactancias o condensadores existentes en la subestación sin conexión eléctrica efectiva a la red.
- Unidad monofásica de reserva: Unidades Transformadores monofásicos existentes en la subestación, sin conexión efectiva a la red, cuya conexión eléctrica está supeditada a la indisponibilidad de una unidad activa.
- Cable de retorno de corriente continua para la conexión entre subestaciones convertoras.
- Cables de subestación: Cables internos que unen posiciones con transformadores.
- Transformadores móviles cuando no estén en operación efectiva.
- Elementos inactivos: se trata de líneas o tramos de líneas que aunque puede preverse una funcionalidad futura, ésta se encuentra indefinida, y se considera que a corto plazo no pueden ser integradas en la Operación del Sistema y operadas por el Centro de Control por no disponer de los requisitos técnicos mínimos necesarios para su funcionamiento.

De conformidad con el artículo 15.5 de la Circular 5/2019, y sobre la base de las familias de instalaciones anteriormente descritas, se obtienen los siguientes índices:

Índice de Indisponibilidad de una familia (IIFⁿ⁻²)

Por otra parte, en el mismo artículo se define el Índice de Indisponibilidad (IIFⁿ⁻²) de una familia de instalaciones F de la empresa i el año n-2, que expresa la indisponibilidad durante el año n de las instalaciones de transporte j de la empresa i que se incluyen en la familia F, que se calcula de acuerdo a la siguiente expresión:

$$IIF_{n-2}^i = \frac{\sum_{\forall j \text{ de } i \in F} t_j * PN_j}{\sum_{\forall j \text{ de } i \in F} T_j * PN_j} * 100$$

Donde:

PN_j: Es la potencia nominal de la instalación j perteneciente a la empresa i

t_j: Tiempo de indisponibilidad de una instalación. Es el número de horas que la instalación de transporte de energía eléctrica j no está disponible para su correcto funcionamiento durante el año n-2.

T_j: Número de horas del periodo en que se analiza la disponibilidad de la instalación j. A los efectos del cálculo se considerará un año, salvo que la instalación haya obtenido autorización de explotación a lo largo de ese año, en cuyo caso será el número de horas que dicha instalación j ha estado en servicio.

El Índice de disponibilidad de una familia (IDFⁿ⁻²)

El Índice de disponibilidad de una familia (IDFⁿ⁻²) de las instalaciones F de la empresa i en año n-2 que expresa la disponibilidad durante el año n-2 las instalaciones de transporte j de la empresa i que se incluyen en la familia F, se obtiene como:

$$IDF_{n-2}^i = 100 - IIF_{n-2}^i$$

Para la determinación de dicho índice, no se consideran como indisponibilidades a ningún efecto las originadas por los siguientes motivos:

- la apertura de instalaciones de la red de transporte como consecuencia de medidas de operación establecidas por el Operador del Sistema
- las indisponibilidades no programadas por causa de fuerza mayor o acciones de terceros. Se consideran terceros a las personas físicas y jurídicas ajenas a la empresa titular de instalaciones de transporte, entre los que se encuentran los agentes directamente conectados a la red de transporte. Se considerarán a estos efectos las acciones de terceros como aquellas derivadas de daños infringidos por éstos, con o sin intención, a las instalaciones de transporte, así como todas aquellas que requieren la indisponibilidad de las mismas por causa de terceros.

Petición de información para el cálculo de la retribución de la actividad según la Circular Informativa 4/2021 de la CNMC.

Con el objeto de que la CNMC pueda reproducir los indicadores de disponibilidad necesarios para cálculo del incentivo a la disponibilidad de las instalaciones al que se refiere el Capítulo V de la Circular 5/2019, de 5 de diciembre, correspondiente a la retribución del ejercicio 2021 según lo dispuesto en el artículo 11 de la Circular Informativa 4/2021, de 5 de mayo de 2021, aportamos la siguiente información complementaria para el cálculo del incentivo de disponibilidad.

La Circular Informativa 4/2021 en el artículo 11 solicita a Red Eléctrica de España, S.A.U. en su calidad de Operador del Sistema, la aportación de datos correspondientes al artículo 15 de la misma para el ejercicio n-2 de cada una de las empresas titulares de instalaciones de transporte. Todo ello con el objetivo de que la Comisión Nacional de los Mercados y la Competencia pueda realizar el cálculo del Índice de disponibilidad ponderado de la red de transporte en el año n-2 de cada empresa transportista.

Para ello, se aporta el documento en formato Excel "DISPONIBILIDAD_OS_20220729_2021", según se establece en el Anexo VI de la Circular Informativa 4/2021, que contiene los valores de tiempo de indisponibilidad auditados para cada instalación j, así como el cálculo del Índice de Indisponibilidad para cada familia F a partir de esta información.

Para el cálculo del Índice de Indisponibilidad para cada familia F, se tendrán en cuenta las siguientes consideraciones:

- No se considerarán elementos de la red que no tengan un CUAR asignado y que no pertenezcan a las familias F indicadas en el Anexo de la Circular 5/2019, de 5 de diciembre.
- En el caso de líneas mixtas (con tramo subterráneo y aéreo en una misma línea), se considerará para catalogar la tipología de la instalación la mayor de las longitudes resultante de la suma de los tramos de una misma tipología (en caso de igualdad, se considerará aérea)
- La capacidad utilizada para cada instalación a efectos de cálculo será la capacidad de invierno de operación.

ANEXO 7.1

INDICADORES DE DISPONIBILIDAD POR FAMILIAS DE INSTALACIONES PROPIEDAD DE RED ELÉCTRICA DESAGREGADOS POR SISTEMAS Y AÑOS

ANEXO 7.2

INDICADORES DE DISPONIBILIDAD POR FAMILIAS DE INSTALACIONES PROPIEDAD DE UNIÓN
FENOSA DESAGREGADOS POR SISTEMAS Y AÑOS

ANEXO 7.3

INDICADORES DE DISPONIBILIDAD POR FAMILIAS DE INSTALACIONES PROPIEDAD DE VALL DE SÓLLER DESAGREGADOS POR SISTEMAS Y AÑOS

ANEXO 7.4

CÁLCULO DEL ÍNDICE DE DISPONIBILIDAD POR FAMILIA A PARTIR DEL ÍNDICE DE
INDISPONIBILIDAD INDIVIDUAL PARA LAS INSTALACIONES PROPIEDAD DE RED ELÉCTRICA,
UNIÓN FENOSA Y VALL DE SÓLLER

Documento en formato Excel "DISPONIBILIDAD_OS_20220729_2021", según se establece en el Anexo VI de la Circular Informativa 4/2021, que contiene los valores de tiempo de indisponibilidad auditados para cada instalación j, así como el cálculo del Índice de Indisponibilidad para cada familia F a partir de esta información



ANEXO 8.1

VALORES MEDIOS, MÍNIMOS Y MÁXIMOS MENSUALES DE TENSIÓN EN LOS NUDOS DE LA RED DE
TRANSPORTE EN EL SEPE
(POR COMUNIDADES AUTÓNOMAS PENINSULARES)

CRITERIOS DE SELECCIÓN

FECHA DESDE: 01/01/2021 00:00:00

CCAA:

Sistema: SEPE

FECHA HASTA: 31/12/2021 23:59:59

TRANSPORTE: SI

COMUNIDAD: Andalucía
PROVINCIA: Almería
MÁXIMO
MEDIA
MÍNIMO
BENAHADU 220 bus1

enero	236,67	225,03	210,92
febrero	237,69	226,09	216,28
marzo	236,90	226,26	216,54
abril	240,38	230,22	220,14
mayo	242,29	231,24	220,75
junio	240,06	230,33	221,21
julio	235,83	228,75	221,07
agosto	235,14	228,88	221,77
septiembre	238,23	229,36	222,10
octubre	238,29	231,33	221,43
noviembre	243,29	231,13	220,47
diciembre	243,38	231,14	220,66

PROVINCIA: Almería
MÁXIMO
MEDIA
MÍNIMO
BENAHADU 220 bus2

mayo	234,39	234,39	234,39
------	--------	--------	--------

PROVINCIA: Almería
MÁXIMO
MEDIA
MÍNIMO
BERJA 220 bus1

enero	239,94	225,09	211,05
febrero	239,59	226,04	214,79
marzo	238,97	226,11	215,74
abril	243,39	229,22	217,66
mayo	241,79	229,82	219,61
junio	239,59	227,98	217,98
julio	233,75	225,50	216,55
agosto	233,04	225,69	216,42
septiembre	237,25	226,31	216,60
octubre	237,62	229,12	214,94
noviembre	243,26	229,03	216,02
diciembre	243,62	229,40	214,05

PROVINCIA: Almería
MÁXIMO
MEDIA
MÍNIMO
LITORAL 400 bus1

enero	423,86	407,44	390,85
febrero	426,40	408,97	395,75
marzo	424,76	409,16	394,80
abril	422,90	407,84	394,84
mayo	425,27	407,47	394,14
junio	423,31	406,97	394,30
julio	417,64	405,77	394,43
agosto	416,51	405,89	394,27
septiembre	418,25	405,57	393,28
octubre	419,02	407,16	392,68
noviembre	425,80	407,76	390,63
diciembre	425,26	406,62	390,98

PROVINCIA: Almería			MÁXIMO	MEDIA	MÍNIMO
TABERNAS	220	bus1			
enero			235,76	224,79	212,50
febrero			235,95	225,71	216,57
marzo			235,81	226,02	216,71
abril			240,39	230,35	220,25
mayo			242,05	231,37	221,82
junio			240,16	230,49	221,35
julio			236,17	229,43	222,35
agosto			235,72	229,53	223,05
septiembre			238,08	229,75	222,97
octubre			238,81	231,53	221,66
noviembre			243,01	231,29	221,66
diciembre			242,81	231,15	221,16

PROVINCIA: Almería			MÁXIMO	MEDIA	MÍNIMO
TABERNAS	220	bus2			
julio			227,15	226,09	225,01
agosto			230,28	228,86	228,02

PROVINCIA: Almería			MÁXIMO	MEDIA	MÍNIMO
TABERNAS	400	bus1			
enero			426,35	407,71	388,63
febrero			426,66	409,49	395,14
marzo			426,38	409,94	394,67
abril			423,56	408,73	394,80
mayo			425,31	407,92	393,70
junio			423,43	407,17	393,51
julio			416,73	405,48	393,65
agosto			416,25	405,58	394,59
septiembre			418,97	405,64	394,38
octubre			421,98	408,18	391,52
noviembre			426,53	407,54	390,67
diciembre			426,69	406,81	389,72

PROVINCIA: Cádiz			MÁXIMO	MEDIA	MÍNIMO
ALGECIRA	220	bus1			
enero			238,61	228,39	221,05
febrero			238,53	229,55	222,46
marzo			237,12	229,35	223,75
abril			241,75	229,63	223,49
mayo			236,49	229,27	223,93
junio			238,38	229,70	222,74
julio			236,37	229,15	223,68
agosto			233,69	228,66	223,05
septiembre			234,04	229,44	224,49
octubre			237,86	229,70	225,17
noviembre			238,67	229,07	222,35
diciembre			240,61	228,73	221,65

PROVINCIA: Cádiz			MÁXIMO	MEDIA	MÍNIMO
ARCOSFRT	400	bus1			
enero			422,26	409,52	397,58
febrero			422,50	409,22	398,90
marzo			421,53	410,35	398,39
abril			425,91	409,52	397,78
mayo			420,96	408,84	396,12
junio			420,58	408,84	400,50
julio			420,13	410,33	398,88
agosto			418,55	408,27	399,42
septiembre			419,93	408,87	399,76
octubre			419,81	408,66	395,19

noviembre		419,52	407,82	399,12
diciembre		423,99	408,65	398,57

PROVINCIA: Cádiz

			MÁXIMO	MEDIA	MÍNIMO
BARRIOS	220	bus1			
enero			238,69	228,49	221,17
febrero			238,29	229,48	222,66
marzo			236,93	229,48	223,54
abril			241,75	229,81	222,78
mayo			236,34	229,38	223,31
junio			238,34	229,67	222,80
julio			236,71	229,29	223,86
agosto			233,60	228,90	223,11
septiembre			234,37	229,67	224,66
octubre			237,84	229,92	225,14
noviembre			238,60	229,12	222,44
diciembre			240,59	228,82	221,83

PROVINCIA: Cádiz

			MÁXIMO	MEDIA	MÍNIMO
CANUELO	220	bus1			
enero			238,67	228,47	221,16
febrero			238,27	229,47	222,65
marzo			236,91	229,46	223,53
abril			241,74	229,79	222,77
mayo			236,33	229,37	223,30
junio			238,33	229,67	222,80
julio			236,71	229,29	223,85
agosto			233,59	228,89	223,10
septiembre			234,37	229,66	224,65
octubre			237,83	229,91	225,13
noviembre			238,59	229,11	222,42
diciembre			240,58	228,81	221,82

PROVINCIA: Cádiz

			MÁXIMO	MEDIA	MÍNIMO
CANUELO	220	bus2			
abril			233,33	230,33	227,76

PROVINCIA: Cádiz

			MÁXIMO	MEDIA	MÍNIMO
CARTUJA	220	bus1			
enero			238,56	226,20	212,44
febrero			239,11	228,62	219,05
marzo			237,83	229,03	219,68
abril			240,28	228,94	220,14
mayo			237,17	227,11	211,85
junio			237,90	226,63	216,50
julio			235,14	224,35	214,32
agosto			236,41	225,00	214,71
septiembre			239,09	227,99	217,07
octubre			239,84	230,55	220,51
noviembre			241,39	231,36	221,67
diciembre			242,02	230,58	220,58

PROVINCIA: Cádiz

			MÁXIMO	MEDIA	MÍNIMO
FACINAS	220	bus1			
enero			243,31	230,76	216,64
febrero			236,54	228,32	215,21
marzo			237,53	230,07	215,86
abril			241,99	230,78	216,68
mayo			239,46	229,82	211,88
junio			239,49	232,13	216,35
julio			238,14	232,13	218,99
agosto			236,84	232,20	225,46

septiembre		241,44	232,31	220,62
octubre		237,97	229,44	212,01
noviembre		237,92	231,28	218,64
diciembre		239,14	229,99	216,79

PROVINCIA: Cádiz

			MÁXIMO	MEDIA	MÍNIMO
GAZULES	220	bus1			
enero			239,43	228,95	220,13
febrero			239,34	230,19	222,53
marzo			237,91	230,02	223,20
abril			241,33	230,17	222,35
mayo			237,01	229,61	223,58
junio			238,86	229,88	222,97
julio			236,46	228,76	221,48
agosto			236,19	228,73	221,00
septiembre			237,58	230,10	222,51
octubre			240,37	231,21	223,54
noviembre			241,35	231,49	223,71
diciembre			242,48	231,05	223,38

PROVINCIA: Cádiz

			MÁXIMO	MEDIA	MÍNIMO
PINARREY	220	bus1			
enero			238,62	228,42	221,11
febrero			238,22	229,42	222,61
marzo			236,86	229,41	223,45
abril			241,68	229,74	222,73
mayo			236,25	229,30	223,25
junio			238,25	229,60	222,74
julio			236,64	229,22	223,78
agosto			234,94	228,57	221,89
septiembre			235,34	229,11	222,39
octubre			238,17	229,78	222,09
noviembre			239,79	230,10	222,64
diciembre			241,09	229,62	222,55

PROVINCIA: Cádiz

			MÁXIMO	MEDIA	MÍNIMO
PINARREY	220	bus2			
julio			234,39	227,59	221,05
agosto			235,70	228,63	220,47
septiembre			236,97	229,57	221,19
octubre			238,87	230,27	223,29
noviembre			239,96	229,51	222,36
diciembre			240,50	229,36	221,77

PROVINCIA: Cádiz

			MÁXIMO	MEDIA	MÍNIMO
PINARREY	400	bus1			
enero			421,89	408,32	394,56
febrero			423,94	408,28	397,26
marzo			418,60	408,76	398,76
abril			426,80	408,56	396,72
mayo			419,13	407,95	394,09
junio			418,93	408,52	397,21
julio			418,34	408,84	400,11
agosto			416,57	407,50	398,67
septiembre			419,02	408,14	397,97
octubre			420,81	408,44	395,65
noviembre			419,67	408,60	398,61
diciembre			423,97	408,79	397,21

PROVINCIA: Cádiz

			MÁXIMO	MEDIA	MÍNIMO
PTO CRUZ	220	bus1			
enero			242,96	230,57	217,87

febrero			236,43	228,32	216,69
marzo			237,15	230,07	217,75
abril			241,54	230,68	217,58
mayo			239,28	229,77	213,48
junio			239,34	232,00	217,94
julio			237,97	232,08	220,02
agosto			236,62	232,06	226,10
septiembre			241,19	232,13	221,60
octubre			237,58	229,57	213,46
noviembre			237,49	231,08	220,10
diciembre			238,73	230,00	218,45

PROVINCIA: Cádiz

			MÁXIMO	MEDIA	MÍNIMO
PTO CRUZ	400	bus1			
enero			418,81	407,57	390,18
febrero			415,43	404,45	391,23
marzo			417,55	408,56	397,41
abril			424,73	408,57	392,99
mayo			419,06	407,13	390,21
junio			422,96	410,40	398,77
julio			419,17	411,02	400,67
agosto			417,69	409,79	401,55
septiembre			419,36	410,04	396,70
octubre			419,26	408,77	389,64
noviembre			418,49	408,56	399,60
diciembre			420,09	408,38	397,35

PROVINCIA: Cádiz

			MÁXIMO	MEDIA	MÍNIMO
PTO CRUZ	400	bus2			
mayo			403,91	403,91	403,91

PROVINCIA: Cádiz

			MÁXIMO	MEDIA	MÍNIMO
PTO REAL	220	bus1			
enero			239,64	228,06	217,32
febrero			239,96	229,68	221,12
marzo			237,94	229,61	222,21
abril			241,27	229,63	220,09
mayo			236,66	228,92	222,30
junio			237,99	228,67	220,28
julio			235,77	227,56	219,67
agosto			235,32	227,58	219,74
septiembre			236,56	229,28	221,64
octubre			240,87	230,71	223,00
noviembre			241,28	230,63	222,76
diciembre			242,83	230,52	222,38

PROVINCIA: Cádiz

			MÁXIMO	MEDIA	MÍNIMO
PURMARIA	220	bus1			
enero			238,71	226,04	210,92
febrero			239,44	228,58	218,72
marzo			237,95	228,97	219,33
abril			240,61	228,84	219,84
mayo			237,37	226,89	211,15
junio			238,18	226,28	215,67
julio			235,40	223,78	212,97
agosto			236,39	224,40	213,21
septiembre			239,09	227,59	216,46
octubre			240,26	230,44	219,92
noviembre			241,85	231,36	221,37
diciembre			242,01	230,59	219,96

PROVINCIA: Cádiz			MÁXIMO	MEDIA	MÍNIMO
TARIFA	400	bus1			
enero			419,45	408,70	398,21
febrero			415,75	405,82	393,17
marzo			418,35	409,31	398,41
abril			419,70	409,75	399,77
mayo			419,94	409,10	398,54
junio			424,57	411,81	401,56
julio			419,81	412,23	402,35
agosto			418,42	410,94	402,91
septiembre			420,30	411,36	400,96
octubre			419,77	410,23	395,81
noviembre			418,44	409,37	400,16
diciembre			420,00	409,24	398,04

PROVINCIA: Cádiz			MÁXIMO	MEDIA	MÍNIMO
TARIFA	400	bus2			
enero			419,65	410,76	400,89
febrero			413,45	410,25	406,74
marzo			420,06	410,86	399,97
abril			421,12	412,08	401,96
mayo			421,88	412,81	402,62
junio			424,50	413,81	403,65
julio			421,16	413,46	402,82
agosto			419,80	412,22	404,05
septiembre			421,63	412,72	403,88
octubre			421,06	412,03	403,55
noviembre			420,23	410,74	401,52
diciembre			421,67	410,59	399,54

PROVINCIA: Córdoba			MÁXIMO	MEDIA	MÍNIMO
ALMODEVA	220	bus1			
enero			242,03	228,77	213,95
febrero			242,99	230,84	219,69
marzo			241,31	230,40	217,63
abril			240,57	231,47	220,12
mayo			240,17	230,74	220,12
junio			237,38	228,68	219,80
julio			232,96	225,84	217,18
agosto			234,16	225,81	218,90
septiembre			235,46	228,74	220,93
octubre			238,05	231,18	222,30
noviembre			239,13	229,35	218,79
diciembre			243,45	229,09	218,97

PROVINCIA: Córdoba			MÁXIMO	MEDIA	MÍNIMO
ARROYOVA	220	bus1			
enero			241,89	228,35	213,96
febrero			241,62	229,85	217,90
marzo			240,37	229,75	215,91
abril			239,34	230,87	219,75
mayo			239,49	230,97	222,29
junio			237,22	227,83	218,91
julio			231,31	225,52	217,66
agosto			233,51	225,62	218,12
septiembre			234,92	228,19	220,65
octubre			238,85	230,82	219,88
noviembre			238,92	228,82	218,49
diciembre			243,23	228,41	218,06

PROVINCIA: Córdoba			MÁXIMO	MEDIA	MÍNIMO
CABRA	400	bus1			

enero			425,13	407,91	389,80
febrero			422,29	407,66	395,92
marzo			420,25	408,28	395,00
abril			419,84	407,79	390,71
mayo			420,27	407,72	391,21
junio			418,27	407,24	395,81
julio			419,36	407,21	394,04
agosto			419,02	406,81	395,09
septiembre			418,10	407,02	396,18
octubre			417,14	407,09	389,61
noviembre			419,87	407,68	392,94
diciembre			425,63	407,63	393,90

PROVINCIA: Córdoba

MÁXIMO

MEDIA

MÍNIMO

CASILLAS 220 bus1

enero			242,01	227,92	212,29
febrero			243,16	230,04	217,50
marzo			241,05	229,66	215,42
abril			240,33	230,98	219,41
mayo			240,19	230,32	218,29
junio			237,21	227,85	218,39
julio			231,60	224,76	216,12
agosto			233,32	224,74	217,31
septiembre			234,87	227,81	219,08
octubre			237,78	230,57	220,66
noviembre			239,30	228,59	217,07
diciembre			243,55	228,20	217,30

PROVINCIA: Córdoba

MÁXIMO

MEDIA

MÍNIMO

LANCHA 220 bus1

enero			241,84	227,50	211,87
febrero			242,59	229,51	216,49
marzo			240,57	229,10	214,20
abril			239,87	230,58	218,98
mayo			240,10	230,06	217,85
junio			237,57	227,31	217,71
julio			230,52	224,30	215,87
agosto			232,60	224,34	216,58
septiembre			234,76	227,36	218,37
octubre			238,55	230,27	219,76
noviembre			239,29	228,27	216,59
diciembre			243,57	227,74	216,70

PROVINCIA: Córdoba

MÁXIMO

MEDIA

MÍNIMO

MONTEBAJ 220 bus1

enero			241,86	227,58	212,02
febrero			242,54	229,55	216,62
marzo			240,56	229,16	214,34
abril			239,85	230,62	219,04
mayo			240,06	230,10	217,87
junio			237,55	227,37	217,82
julio			230,60	224,41	215,98
agosto			232,68	224,45	216,71
septiembre			234,79	227,44	218,55
octubre			238,58	230,33	219,76
noviembre			239,29	228,33	216,79
diciembre			243,57	227,81	216,90

PROVINCIA: Granada

MÁXIMO

MEDIA

MÍNIMO

ATARFE 220 bus1

enero			239,43	227,28	216,02
febrero			238,23	227,89	217,76
marzo			239,47	228,04	218,48

abril			240,31	229,65	221,56
mayo			239,22	230,23	218,87
junio			239,87	229,56	221,59
julio			235,46	227,95	221,32
agosto			234,56	228,00	221,67
septiembre			236,21	228,01	220,87
octubre			237,18	229,97	219,97
noviembre			240,01	228,51	218,28
diciembre			243,17	229,26	219,54

PROVINCIA: Granada

MÁXIMO

MEDIA

MÍNIMO

CAPARACE 220 bus1

enero			239,36	227,20	216,06
febrero			238,17	227,84	217,92
marzo			239,26	227,98	218,84
abril			240,26	229,53	221,39
mayo			239,36	230,57	222,19
junio			239,84	229,65	221,64
julio			235,75	228,14	221,40
agosto			234,74	228,13	221,76
septiembre			236,40	228,15	220,90
octubre			237,53	229,94	219,92
noviembre			240,02	228,51	218,45
diciembre			243,00	229,34	219,59

PROVINCIA: Granada

MÁXIMO

MEDIA

MÍNIMO

CAPARACE 220 bus2

julio			231,26	226,78	223,26
-------	--	--	--------	--------	--------

PROVINCIA: Granada

MÁXIMO

MEDIA

MÍNIMO

CAPARACE 400 bus1

enero			425,87	405,83	388,27
febrero			426,09	407,19	390,45
marzo			425,09	407,05	391,61
abril			424,38	408,20	391,25
mayo			423,16	406,24	390,69
junio			421,04	405,07	390,24
julio			417,27	403,37	389,83
agosto			414,72	402,98	391,65
septiembre			417,54	402,98	389,95
octubre			420,14	405,02	386,99
noviembre			420,94	402,94	386,14
diciembre			425,86	405,21	390,28

PROVINCIA: Granada

MÁXIMO

MEDIA

MÍNIMO

FARGUE 220 bus1

enero			239,40	226,94	215,59
febrero			238,49	227,65	217,47
marzo			239,25	227,82	218,62
abril			240,41	229,42	221,22
mayo			239,50	230,47	222,14
junio			239,97	229,46	221,71
julio			235,44	227,89	220,87
agosto			234,58	227,92	221,54
septiembre			236,17	227,97	220,82
octubre			237,27	229,80	219,62
noviembre			239,96	228,33	218,20
diciembre			242,99	229,13	219,54

PROVINCIA: Granada

MÁXIMO

MEDIA

MÍNIMO

GABIAS 220 bus1

enero			240,16	226,56	214,65
-------	--	--	--------	--------	--------

febrero			239,39	227,53	217,21
marzo			239,36	227,72	217,88
abril			241,08	229,63	220,76
mayo			240,61	230,57	221,63
junio			239,99	229,23	219,29
julio			235,12	227,47	220,48
agosto			234,22	227,48	220,34
septiembre			236,41	227,75	220,36
octubre			237,62	229,88	219,88
noviembre			241,03	228,40	217,41
diciembre			243,87	229,20	219,27

PROVINCIA: Granada			MÁXIMO	MEDIA	MÍNIMO
HUENEJA	400	bus1			
enero			427,50	406,59	386,86
febrero			426,86	408,48	391,96
marzo			426,69	409,23	393,43
abril			423,60	408,99	393,81
mayo			423,22	407,43	393,10
junio			422,14	406,35	391,29
julio			416,23	404,52	390,34
agosto			415,04	404,74	394,02
septiembre			418,48	404,97	392,78
octubre			421,65	408,05	390,17
noviembre			426,11	405,94	387,39
diciembre			426,52	405,92	387,69

PROVINCIA: Granada			MÁXIMO	MEDIA	MÍNIMO
ILLORA	220	bus1			
enero			240,22	228,22	217,14
febrero			239,33	228,73	219,02
marzo			240,08	228,93	219,85
abril			241,31	230,48	222,34
mayo			239,94	231,28	223,08
junio			240,40	230,10	221,96
julio			236,08	228,53	221,99
agosto			234,99	228,49	222,11
septiembre			236,38	228,22	220,95
octubre			237,54	230,25	220,81
noviembre			240,53	229,04	218,98
diciembre			243,49	229,83	220,76

PROVINCIA: Granada			MÁXIMO	MEDIA	MÍNIMO
ILLORA	220	bus2			
febrero			227,47	225,10	222,43
marzo			236,54	234,53	232,63
abril			238,85	229,83	222,45
mayo			239,31	231,72	222,74
junio			235,52	228,58	223,09
julio			232,75	227,21	222,14
octubre			235,35	230,20	225,03
noviembre			237,03	227,46	218,86
diciembre			231,53	229,42	226,92

PROVINCIA: Granada			MÁXIMO	MEDIA	MÍNIMO
ORGIVA	220	bus1			
enero			241,12	226,06	213,26
febrero			240,85	227,17	216,07
marzo			239,75	227,23	216,92
abril			242,78	229,69	219,72
mayo			242,36	230,34	220,27
junio			240,00	228,38	220,20
julio			233,44	226,08	218,46

agosto			233,12	226,04	217,62
septiembre			236,72	226,61	218,01
octubre			238,16	229,11	214,29
noviembre			242,27	228,55	216,13
diciembre			244,14	229,27	217,97

PROVINCIA: Huelva

MÁXIMO

MEDIA

MÍNIMO

CBLCOLON 220 bus1

enero			236,69	226,48	211,90
febrero			236,37	227,24	218,05
marzo			234,75	227,12	217,53
abril			233,81	226,60	220,08
mayo			234,00	225,86	219,16
junio			232,97	225,76	216,52
julio			243,56	225,55	216,65
agosto			232,45	225,03	218,36
septiembre			231,89	224,64	217,97
octubre			233,59	225,81	218,09
noviembre			232,87	226,28	217,33
diciembre			235,55	225,74	217,93

PROVINCIA: Huelva

MÁXIMO

MEDIA

MÍNIMO

CBLCOLON 220 bus2

noviembre			227,37	225,04	222,76
-----------	--	--	--------	--------	--------

PROVINCIA: Huelva

MÁXIMO

MEDIA

MÍNIMO

COSTALUZ 220 bus1

enero			237,14	226,95	211,85
febrero			236,92	227,99	218,63
marzo			235,30	227,84	218,38
abril			234,60	227,36	220,50
mayo			234,35	226,44	219,84
junio			233,66	226,13	216,15
julio			242,61	225,70	216,53
agosto			232,66	225,21	218,34
septiembre			237,56	225,88	218,84
octubre			234,37	226,62	218,95
noviembre			233,94	227,04	217,71
diciembre			235,89	226,50	218,25

PROVINCIA: Huelva

MÁXIMO

MEDIA

MÍNIMO

ONUBA 220 bus1

enero			236,95	226,78	211,96
febrero			236,64	227,74	218,50
marzo			234,97	227,64	218,13
abril			234,47	227,20	220,36
mayo			234,24	226,34	219,79
junio			233,48	226,06	216,15
julio			242,42	225,76	216,68
agosto			232,58	225,34	218,76
septiembre			237,34	225,89	218,70
octubre			234,15	226,48	218,77
noviembre			233,59	226,86	217,61
diciembre			235,62	226,29	218,27

PROVINCIA: Huelva

MÁXIMO

MEDIA

MÍNIMO

PALOS 220 bus1

enero			234,03	226,35	217,84
febrero			236,42	226,41	216,85
marzo			234,78	226,83	217,25
abril			233,53	226,27	219,69
mayo			232,32	225,48	218,90

junio	233,04	225,83	218,34
julio	232,42	225,28	216,86
agosto	232,59	225,01	218,28
septiembre	231,99	224,53	217,85
octubre	233,33	225,29	219,46
noviembre	232,42	225,95	217,27
diciembre	235,74	225,48	217,82

PROVINCIA: Huelva

MÁXIMO

MEDIA

MÍNIMO

PALOS 400 bus1

enero	420,13	407,36	393,74
febrero	423,53	407,21	392,47
marzo	420,67	407,60	391,00
abril	420,31	406,52	393,67
mayo	417,80	406,22	394,41
junio	417,98	406,68	394,74
julio	418,74	405,66	391,04
agosto	417,19	404,92	393,80
septiembre	416,87	404,04	392,17
octubre	418,36	404,72	395,06
noviembre	418,41	406,02	391,57
diciembre	419,41	404,04	385,79

PROVINCIA: Huelva

MÁXIMO

MEDIA

MÍNIMO

PUEGUZMA 400 bus1

enero	419,58	407,39	394,29
febrero	418,75	407,03	395,38
marzo	420,96	407,53	392,49
abril	418,40	406,53	393,24
mayo	416,72	405,74	390,23
junio	417,39	406,40	390,86
julio	418,29	406,57	394,65
agosto	415,80	405,58	394,10
septiembre	417,16	405,96	393,96
octubre	417,03	406,06	391,63
noviembre	418,70	407,23	394,59
diciembre	419,19	406,98	393,78

PROVINCIA: Huelva

MÁXIMO

MEDIA

MÍNIMO

ROCIO 220 bus1

enero	237,24	227,07	213,77
febrero	236,44	228,46	219,67
marzo	235,34	228,36	219,32
abril	234,75	227,84	220,67
mayo	234,31	227,01	220,80
junio	234,00	226,94	217,87
julio	237,79	226,13	217,71
agosto	232,91	226,07	219,21
septiembre	233,26	226,88	220,49
octubre	235,49	227,35	219,83
noviembre	235,08	227,87	219,03
diciembre	235,61	227,54	219,82

PROVINCIA: Huelva

MÁXIMO

MEDIA

MÍNIMO

TORARENI 220 bus1

enero	236,52	226,42	211,84
febrero	236,35	227,11	218,00
marzo	234,76	226,96	217,36
abril	233,68	226,42	219,91
mayo	232,48	225,52	219,00
junio	232,96	225,67	216,57
julio	242,97	225,47	216,60
agosto	232,46	224,96	218,25

septiembre			231,88	224,57	217,90
octubre			233,44	225,60	217,88
noviembre			232,63	226,09	217,29
diciembre			235,60	225,59	217,89

PROVINCIA: Huelva

MÁXIMO

MEDIA

MÍNIMO

TORARENI 220 bus2

abril			228,15	225,30	223,91
junio			225,89	224,14	222,85
julio			225,00	224,32	223,91

PROVINCIA: Jaén

MÁXIMO

MEDIA

MÍNIMO

ANDUJAR 220 bus1

enero			238,14	227,19	216,61
febrero			236,57	227,68	218,95
marzo			235,65	226,55	214,27
abril			235,25	227,97	219,62
mayo			235,13	228,09	219,39
junio			234,28	226,97	219,39
julio			232,03	225,42	217,60
agosto			231,15	225,20	218,45
septiembre			234,80	226,72	219,58
octubre			236,18	227,89	219,47
noviembre			235,99	227,26	219,47
diciembre			241,33	226,71	216,04

PROVINCIA: Jaén

MÁXIMO

MEDIA

MÍNIMO

GUADAME 220 bus1

enero			237,09	227,13	217,79
febrero			235,76	227,46	219,66
marzo			234,77	225,93	214,21
abril			234,88	227,50	219,74
mayo			234,43	227,71	218,83
junio			233,91	226,78	219,15
julio			232,66	225,60	217,98
agosto			231,42	225,51	219,31
septiembre			235,01	226,63	219,62
octubre			235,64	227,59	219,75
noviembre			235,13	227,02	219,69
diciembre			239,59	226,37	215,74

PROVINCIA: Jaén

MÁXIMO

MEDIA

MÍNIMO

GUADAME 220 bus2

mayo			231,29	228,23	225,88
julio			228,91	226,83	224,76
septiembre			226,50	226,50	226,50

PROVINCIA: Jaén

MÁXIMO

MEDIA

MÍNIMO

GUADAME 400 bus1

enero			424,69	407,72	392,66
febrero			421,94	407,55	393,84
marzo			420,68	408,40	393,68
abril			421,41	407,68	392,55
mayo			420,75	408,31	391,43
junio			421,74	407,50	394,10
julio			419,27	406,49	391,76
agosto			418,22	406,28	394,68
septiembre			420,90	407,15	394,76
octubre			421,63	407,91	393,46
noviembre			421,85	407,62	395,42
diciembre			426,83	408,03	393,04

PROVINCIA: Jaén			MÁXIMO	MEDIA	MÍNIMO
GUADAME	400	bus2			
mayo			408,87	408,87	408,87

PROVINCIA: Jaén			MÁXIMO	MEDIA	MÍNIMO
OLIVARES	220	bus1			
enero			238,77	226,39	214,21
febrero			236,83	227,20	218,05
marzo			238,05	226,63	214,84
abril			237,09	228,51	219,71
mayo			236,82	228,50	219,82
junio			235,38	227,04	218,23
julio			232,25	225,48	218,24
agosto			232,04	225,71	219,65
septiembre			234,34	226,70	219,27
octubre			235,16	228,73	220,23
noviembre			237,65	227,42	218,45
diciembre			243,13	227,41	217,30

PROVINCIA: Málaga			MÁXIMO	MEDIA	MÍNIMO
ALHAURIN	220	bus1			
enero			242,69	230,40	219,63
febrero			242,70	231,96	221,42
marzo			241,71	231,89	222,66
abril			244,54	232,51	224,50
mayo			241,23	231,65	223,12
junio			241,10	230,56	222,28
julio			237,57	228,66	221,82
agosto			235,32	227,86	220,91
septiembre			236,46	228,69	219,70
octubre			239,31	230,50	222,95
noviembre			240,74	229,01	219,90
diciembre			242,45	228,57	219,98

PROVINCIA: Málaga			MÁXIMO	MEDIA	MÍNIMO
ALHAURIN	220	bus2			
octubre			230,43	229,86	229,56

PROVINCIA: Málaga			MÁXIMO	MEDIA	MÍNIMO
ARCHIDNA	400	bus1			
enero			426,45	408,00	391,84
febrero			426,81	409,12	394,60
marzo			425,01	409,09	395,71
abril			426,89	409,68	392,63
mayo			424,60	408,93	392,13
junio			423,77	407,93	394,12
julio			418,92	406,32	395,40
agosto			415,70	405,70	395,51
septiembre			418,18	405,96	392,68
octubre			419,99	407,96	392,93
noviembre			422,80	409,05	393,10
diciembre			427,23	408,21	395,30

PROVINCIA: Málaga			MÁXIMO	MEDIA	MÍNIMO
CARTAMA	220	bus1			
enero			243,11	231,02	220,42
febrero			243,06	232,31	221,73
marzo			241,83	232,18	223,00
abril			244,63	232,87	224,91
mayo			241,61	231,95	223,39
junio			241,42	230,94	222,58

julio	237,61	229,23	222,52
agosto	235,81	228,55	221,74
septiembre	236,93	229,19	220,77
octubre	239,35	230,89	223,12
noviembre	240,77	229,31	220,10
diciembre	242,49	228,92	220,56

PROVINCIA: Málaga

MÁXIMO

MEDIA

MÍNIMO

CARTAMA 400 bus1

enero	427,12	408,13	391,89
febrero	427,49	408,57	394,98
marzo	423,49	409,44	395,55
abril	427,07	409,72	396,65
mayo	424,07	409,32	395,52
junio	423,67	408,50	395,57
julio	418,67	406,87	396,59
agosto	417,38	405,97	396,11
septiembre	417,97	406,61	391,89
octubre	419,64	408,50	395,64
noviembre	423,53	410,17	395,30
diciembre	429,39	410,11	396,82

PROVINCIA: Málaga

MÁXIMO

MEDIA

MÍNIMO

COSTASOL 220 bus1

enero	241,75	229,52	218,51
febrero	242,64	231,66	221,07
marzo	241,97	231,75	222,36
abril	244,56	231,85	223,69
mayo	240,91	231,27	222,59
junio	240,92	230,29	221,84
julio	237,58	227,99	220,84
agosto	235,22	226,81	219,26
septiembre	236,05	228,20	216,01
octubre	239,69	230,20	222,78
noviembre	241,14	228,98	219,85
diciembre	242,84	228,33	219,96

PROVINCIA: Málaga

MÁXIMO

MEDIA

MÍNIMO

JORDANA 220 bus1

enero	238,88	228,52	220,28
febrero	240,12	230,63	221,11
marzo	238,98	230,92	224,18
abril	243,01	231,08	224,82
mayo	238,55	230,72	224,39
junio	239,63	230,51	223,36
julio	236,93	229,71	224,47
agosto	234,40	228,94	223,50
septiembre	234,71	229,71	223,86
octubre	238,49	230,57	225,19
noviembre	239,64	228,71	221,19
diciembre	241,54	228,09	221,09

PROVINCIA: Málaga

MÁXIMO

MEDIA

MÍNIMO

JORDANA 400 bus1

enero	425,74	409,87	395,96
febrero	427,76	409,14	397,77
marzo	420,67	408,96	398,20
abril	427,70	408,95	397,51
mayo	421,05	408,39	395,14
junio	421,15	408,56	396,62
julio	417,48	408,08	399,84
agosto	416,12	406,95	398,07
septiembre	417,24	407,70	397,05

octubre		420,38	408,55	397,36
noviembre		422,58	410,00	398,74
diciembre		426,19	410,30	398,39

PROVINCIA: Málaga

MÁXIMO

MEDIA

MÍNIMO

L.MONTES 220 bus1

enero		243,36	230,95	219,33
febrero		243,50	232,10	221,30
marzo		242,13	232,12	222,06
abril		244,36	232,87	224,40
mayo		241,99	231,91	222,98
junio		241,76	230,65	221,69
julio		237,68	228,61	221,33
agosto		235,93	227,85	220,41
septiembre		237,06	228,75	220,25
octubre		239,60	230,69	222,38
noviembre		241,10	229,50	220,11
diciembre		244,95	229,33	220,67

PROVINCIA: Málaga

MÁXIMO

MEDIA

MÍNIMO

LOS RAMOS 220 bus1

enero		243,82	231,08	219,33
febrero		243,76	232,13	221,36
marzo		242,55	232,17	222,10
abril		245,89	233,25	224,36
mayo		242,59	231,95	222,72
junio		242,02	230,72	221,90
julio		237,63	228,64	221,43
agosto		235,98	228,01	220,09
septiembre		237,24	228,75	220,06
octubre		239,72	230,73	222,03
noviembre		241,37	229,69	220,17
diciembre		246,60	229,62	220,74

PROVINCIA: Málaga

MÁXIMO

MEDIA

MÍNIMO

LOS RAMOS 220 bus2

junio		235,68	227,71	221,77
-------	--	--------	--------	--------

PROVINCIA: Málaga

MÁXIMO

MEDIA

MÍNIMO

NUVCASAR 220 bus1

enero		239,00	228,55	220,13
febrero		240,02	230,54	221,28
marzo		238,84	230,73	224,01
abril		242,97	230,90	224,50
mayo		237,95	230,46	224,46
junio		239,72	230,32	223,24
julio		236,96	229,44	223,79
agosto		234,32	228,61	223,03
septiembre		234,69	229,57	224,13
octubre		238,54	230,42	224,99
noviembre		239,80	228,85	221,28
diciembre		241,62	228,27	221,07

PROVINCIA: Málaga

MÁXIMO

MEDIA

MÍNIMO

POLIGONO 220 bus1

enero		243,97	231,10	219,34
febrero		243,83	232,07	221,20
marzo		242,58	232,15	222,15
abril		246,01	233,26	224,42
mayo		242,87	231,94	222,30
junio		242,06	230,65	221,73
julio		237,76	228,59	221,16

agosto			236,07	227,98	219,81
septiembre			237,26	228,72	219,86
octubre			239,82	230,71	221,76
noviembre			241,40	229,79	220,21
diciembre			246,53	229,73	220,79

PROVINCIA: Málaga

MÁXIMO

MEDIA

MÍNIMO

TAJOENCA 220 bus1

enero			243,94	231,94	221,54
febrero			243,65	231,81	221,89
marzo			242,34	232,39	223,30
abril			245,26	233,67	224,92
mayo			241,87	232,26	223,46
junio			241,66	231,29	222,43
julio			237,45	229,70	222,65
agosto			236,35	229,25	222,28
septiembre			237,44	229,61	220,41
octubre			239,48	231,07	222,12
noviembre			241,57	230,99	221,64
diciembre			245,95	231,21	222,76

PROVINCIA: Málaga

MÁXIMO

MEDIA

MÍNIMO

TAJOENCA 400 bus1

enero			426,75	408,14	392,86
febrero			427,82	409,16	395,60
marzo			423,56	409,23	395,92
abril			427,31	409,45	396,99
mayo			424,25	409,28	395,50
junio			424,01	408,65	395,41
julio			418,71	407,12	396,99
agosto			416,90	406,20	396,45
septiembre			418,35	406,68	392,29
octubre			419,58	408,64	395,63
noviembre			422,28	409,34	394,50
diciembre			427,70	408,86	395,78

PROVINCIA: Sevilla

MÁXIMO

MEDIA

MÍNIMO

ALCORES 220 bus1

enero			240,80	229,70	219,10
febrero			240,47	231,04	223,12
marzo			238,98	230,10	221,54
abril			238,90	230,04	220,02
mayo			238,52	229,71	222,82
junio			238,25	230,30	222,51
julio			236,13	228,83	219,00
agosto			237,29	229,56	221,77
septiembre			238,68	231,62	224,75
octubre			239,75	232,96	225,48
noviembre			240,66	232,64	224,19
diciembre			243,04	232,49	223,55

PROVINCIA: Sevilla

MÁXIMO

MEDIA

MÍNIMO

ALJARAFE 220 bus1

enero			237,86	227,62	216,68
febrero			237,52	229,68	221,85
marzo			236,88	229,66	221,19
abril			236,31	229,33	220,72
mayo			236,10	228,52	222,04
junio			235,69	228,19	220,13
julio			234,88	227,14	218,49
agosto			235,12	227,67	220,99
septiembre			235,76	229,40	223,19
octubre			236,35	230,42	223,78

noviembre			237,16	229,69	221,11
diciembre			237,67	229,38	221,61

PROVINCIA: Sevilla

MÁXIMO

MEDIA

MÍNIMO

CARMONA 220 bus1

enero			240,25	230,43	220,70
febrero			239,99	231,71	224,35
marzo			238,49	231,31	223,39
abril			238,19	231,22	222,31
mayo			238,08	230,61	224,03
junio			237,70	230,48	223,61
julio			236,43	229,49	220,98
agosto			236,24	229,55	223,38
septiembre			237,66	231,06	224,75
octubre			237,58	231,72	225,32
noviembre			238,09	230,99	223,35
diciembre			239,39	230,90	223,15

PROVINCIA: Sevilla

MÁXIMO

MEDIA

MÍNIMO

CARMONA 400 bus1

enero			420,92	406,65	391,36
febrero			424,37	410,21	397,56
marzo			422,95	410,46	396,33
abril			422,82	410,27	395,06
mayo			421,83	409,54	397,35
junio			421,38	409,34	398,65
julio			418,96	408,18	393,89
agosto			417,64	407,00	396,88
septiembre			420,83	408,65	398,30
octubre			420,71	409,51	397,73
noviembre			419,85	408,62	395,65
diciembre			423,21	408,69	394,93

PROVINCIA: Sevilla

MÁXIMO

MEDIA

MÍNIMO

CASAQUEM 220 bus1

enero			238,14	228,23	216,69
febrero			237,86	230,18	222,34
marzo			236,81	230,03	221,00
abril			236,70	229,85	222,64
mayo			235,95	229,06	222,10
junio			235,97	228,78	215,35
julio			237,20	228,20	219,85
agosto			235,68	228,04	221,96
septiembre			236,62	228,88	222,56
octubre			237,47	229,58	222,48
noviembre			235,38	228,67	220,33
diciembre			236,11	228,24	221,18

PROVINCIA: Sevilla

MÁXIMO

MEDIA

MÍNIMO

CENTENAR 220 bus1

enero			238,76	228,14	216,93
febrero			238,62	230,53	223,07
marzo			237,64	230,45	221,75
abril			237,05	230,37	221,79
mayo			236,75	229,43	222,61
junio			236,48	229,08	221,06
julio			235,82	227,98	219,34
agosto			235,40	228,17	221,93
septiembre			236,25	229,69	223,29
octubre			236,34	230,39	223,46
noviembre			237,00	229,45	220,67
diciembre			237,42	229,01	221,13

PROVINCIA: Sevilla			MÁXIMO	MEDIA	MÍNIMO
DOSHMNAS	220	bus1			
enero			236,36	226,98	217,48
febrero			237,48	228,66	221,16
marzo			236,07	228,43	219,41
abril			235,74	227,96	218,84
mayo			235,24	226,99	219,74
junio			235,11	226,76	218,82
julio			232,17	225,88	217,59
agosto			236,03	227,59	218,87
septiembre			237,46	230,49	223,68
octubre			237,71	231,28	223,37
noviembre			239,11	231,27	223,36
diciembre			241,45	231,45	223,01

PROVINCIA: Sevilla			MÁXIMO	MEDIA	MÍNIMO
DRODRIGO	220	bus1			
enero			235,49	226,64	217,85
febrero			236,17	228,05	220,86
marzo			235,41	227,96	219,48
abril			235,00	227,51	218,98
mayo			234,58	226,73	220,00
junio			234,42	226,58	219,52
julio			232,07	225,74	217,78
agosto			235,95	227,80	219,15
septiembre			237,26	230,65	224,05
octubre			237,65	231,41	224,02
noviembre			238,72	231,34	223,98
diciembre			240,73	231,42	223,51

PROVINCIA: Sevilla			MÁXIMO	MEDIA	MÍNIMO
DRODRIGO	220	bus2			
abril			232,30	228,41	224,53

PROVINCIA: Sevilla			MÁXIMO	MEDIA	MÍNIMO
DRODRIGO	400	bus1			
enero			422,12	408,87	395,44
febrero			423,65	410,50	398,64
marzo			424,27	410,83	397,11
abril			422,97	410,20	396,10
mayo			421,84	409,41	397,07
junio			421,15	409,30	399,30
julio			418,88	408,66	395,68
agosto			417,80	406,35	395,38
septiembre			419,83	407,08	396,52
octubre			419,61	407,76	395,14
noviembre			418,68	407,46	396,14
diciembre			422,38	407,60	394,80

PROVINCIA: Sevilla			MÁXIMO	MEDIA	MÍNIMO
ENTRENUC	220	bus1			
enero			236,17	226,83	217,34
febrero			237,14	228,50	220,89
marzo			235,99	228,30	219,36
abril			235,56	227,85	218,73
mayo			235,20	226,87	219,84
junio			234,97	226,63	218,71
julio			232,03	225,70	217,29
agosto			236,07	227,48	218,86
septiembre			237,45	230,41	223,58
octubre			237,57	231,26	223,45
noviembre			239,04	231,25	223,45

diciembre			241,17	231,43	223,09
PROVINCIA: Sevilla			MÁXIMO	MEDIA	MÍNIMO
GUILLENA	220	bus1			
enero			238,44	228,75	218,70
febrero			238,65	231,02	223,84
marzo			237,91	230,94	222,11
abril			237,63	230,83	222,76
mayo			236,82	230,11	223,31
junio			236,88	230,03	223,29
julio			236,82	229,23	220,78
agosto			235,84	229,23	223,18
septiembre			237,23	230,42	224,07
octubre			236,91	230,71	223,84
noviembre			236,03	229,40	221,49
diciembre			237,04	229,16	221,60

PROVINCIA: Sevilla			MÁXIMO	MEDIA	MÍNIMO
GUILLENA	220	bus2			
enero			238,62	228,12	218,75
febrero			238,46	231,12	224,00
marzo			237,96	230,93	222,06
abril			237,89	230,86	222,99
mayo			237,33	230,33	223,66
junio			236,95	230,09	223,33
julio			237,02	229,37	221,18
agosto			235,93	229,27	223,25
septiembre			236,76	230,18	224,10
octubre			237,15	230,54	223,29
noviembre			235,81	229,26	221,32
diciembre			236,66	228,82	221,44

PROVINCIA: Sevilla			MÁXIMO	MEDIA	MÍNIMO
GUILLENA	220	bus3			
marzo			230,97	229,98	229,02
noviembre			230,01	228,26	227,04

PROVINCIA: Sevilla			MÁXIMO	MEDIA	MÍNIMO
GUILLENA	400	bus1			
enero			421,79	408,03	393,52
febrero			421,43	407,76	396,26
marzo			420,00	407,98	392,58
abril			421,86	407,98	394,13
mayo			418,58	407,32	396,33
junio			418,16	407,59	395,93
julio			419,55	406,84	392,46
agosto			416,57	405,90	395,12
septiembre			418,23	406,39	395,08
octubre			419,09	407,31	396,51
noviembre			418,80	409,01	395,11
diciembre			421,23	408,09	393,23

PROVINCIA: Sevilla			MÁXIMO	MEDIA	MÍNIMO
QUINTOS	220	bus1			
enero			236,01	226,71	217,21
febrero			236,84	228,36	220,66
marzo			235,93	228,19	219,32
abril			235,40	227,75	218,62
mayo			235,16	226,76	219,92
junio			234,85	226,52	218,61
julio			231,98	225,54	217,03
agosto			236,09	227,38	218,83

septiembre		237,43	230,33	223,52
octubre		237,44	231,23	223,52
noviembre		238,97	231,21	223,51
diciembre		240,92	231,39	223,17

PROVINCIA: Sevilla			MÁXIMO	MEDIA	MÍNIMO
QUINTOS	220	bus2			
septiembre			233,97	232,12	229,52
diciembre			236,18	235,51	234,62

PROVINCIA: Sevilla			MÁXIMO	MEDIA	MÍNIMO
RODANDAL	400	bus1			
enero			425,85	409,56	390,27
febrero			423,02	409,14	397,37
marzo			427,31	410,24	394,75
abril			421,77	409,09	389,79
mayo			421,28	408,82	391,80
junio			420,04	408,93	396,53
julio			420,97	409,24	396,23
agosto			420,13	408,73	397,90
septiembre			419,55	408,76	398,24
octubre			419,43	408,48	387,07
noviembre			420,37	408,91	392,04
diciembre			426,31	408,71	394,50

PROVINCIA: Sevilla			MÁXIMO	MEDIA	MÍNIMO
S.ELVIRA	220	bus1			
enero			240,94	229,83	219,22
febrero			240,61	231,15	223,24
marzo			239,12	230,76	223,46
abril			239,04	231,37	223,63
mayo			238,66	230,59	223,92
junio			238,39	230,42	222,64
julio			236,26	228,96	219,12
agosto			237,42	229,68	221,89
septiembre			238,82	231,74	224,87
octubre			239,88	233,09	225,61
noviembre			240,80	232,77	224,32
diciembre			243,17	232,61	223,67

PROVINCIA: Sevilla			MÁXIMO	MEDIA	MÍNIMO
SALTERAS	220	bus1			
enero			238,60	228,28	217,66
febrero			238,44	230,62	223,14
marzo			237,61	230,52	221,92
abril			237,06	230,45	221,95
mayo			236,70	229,53	222,84
junio			236,48	229,25	221,61
julio			236,25	228,32	219,66
agosto			235,54	228,41	222,25
septiembre			236,28	229,80	223,55
octubre			236,58	230,41	223,74
noviembre			236,65	229,40	220,92
diciembre			237,23	228,99	221,24

PROVINCIA: Sevilla			MÁXIMO	MEDIA	MÍNIMO
SANTIPON	220	bus1			
enero			238,63	228,14	217,17
febrero			238,39	230,43	222,79
marzo			237,51	230,39	221,88
abril			237,05	230,31	221,66
mayo			236,66	229,34	222,71

junio	236,35	229,01	221,05
julio	235,99	227,98	219,20
agosto	235,42	228,14	221,93
septiembre	236,17	229,69	223,41
octubre	236,42	230,37	223,61
noviembre	236,94	229,46	220,78
diciembre	237,40	229,04	221,11

PROVINCIA: Sevilla

MÁXIMO

MEDIA

MÍNIMO

VNUEVREY 220 bus1

enero	241,57	229,58	215,87
febrero	242,26	231,59	221,67
marzo	241,19	231,12	220,39
abril	240,66	231,80	220,76
mayo	239,71	230,97	222,32
junio	237,55	229,57	221,40
julio	234,42	227,09	218,21
agosto	234,87	227,04	220,25
septiembre	236,21	229,74	222,71
octubre	238,06	231,69	224,05
noviembre	239,02	230,10	220,53
diciembre	242,82	230,00	220,66

CRITERIOS DE SELECCIÓN

FECHA DESDE: 01/01/2021 00:00:00

CCAA:

Sistema: SEPE

FECHA HASTA: 31/12/2021 23:59:59

TRANSPORTE: SI

COMUNIDAD: Aragón

PROVINCIA: Huesca			MÁXIMO	MEDIA	MÍNIMO
BIESCAS	220	bus1			
enero			242,03	233,38	221,07
febrero			241,91	231,62	214,38
marzo			244,31	233,08	216,61
abril			242,76	234,08	222,38
mayo			244,09	234,78	221,19
junio			243,97	234,82	222,90
julio			247,72	233,86	223,02
agosto			242,54	233,87	225,89
septiembre			241,43	234,68	223,74
octubre			242,91	235,55	224,29
noviembre			242,58	231,80	218,27
diciembre			248,34	235,05	218,32

PROVINCIA: Huesca			MÁXIMO	MEDIA	MÍNIMO
CINCA	220	bus1			
enero			242,02	231,75	220,11
febrero			241,17	229,65	217,25
marzo			243,68	231,92	218,29
abril			242,00	232,78	221,26
mayo			240,86	232,21	218,07
junio			240,38	232,08	219,40
julio			243,61	230,80	221,30
agosto			240,29	230,49	220,32
septiembre			242,25	232,37	214,69
octubre			242,76	233,74	222,00
noviembre			242,12	231,88	220,98
diciembre			244,18	233,25	217,94

PROVINCIA: Huesca			MÁXIMO	MEDIA	MÍNIMO
ERISTE	220	bus1			
enero			242,84	233,99	223,53
febrero			242,88	232,89	218,84
marzo			245,58	234,83	220,96
abril			244,72	236,79	225,87
mayo			245,29	237,75	226,71
junio			246,39	238,59	229,97
julio			255,33	236,49	223,20
agosto			242,94	235,88	226,26
septiembre			244,82	236,81	226,02
octubre			243,65	237,09	225,86
noviembre			243,86	233,85	220,98
diciembre			245,09	235,30	220,05

PROVINCIA: Huesca			MÁXIMO	MEDIA	MÍNIMO
ESCALONA	220	bus1			
enero			242,43	233,65	222,84
febrero			242,19	232,40	217,15
marzo			245,25	234,21	219,52

abril			243,86	236,15	225,15
mayo			244,89	236,92	225,28
junio			243,93	237,28	229,76
julio			247,70	235,37	228,03
agosto			242,15	234,66	225,75
septiembre			245,06	236,87	229,18
octubre			243,02	236,55	225,13
noviembre			243,38	233,21	219,51
diciembre			244,77	235,01	219,99

PROVINCIA: Huesca

MÁXIMO

MEDIA

MÍNIMO

ESQUEDAS 220 bus1

enero			239,94	231,85	221,59
febrero			241,39	231,47	216,54
marzo			242,31	231,96	218,37
abril			240,80	232,98	222,53
mayo			242,12	233,43	222,31
junio			243,16	233,35	222,72
julio			246,08	232,12	222,73
agosto			240,40	232,01	223,30
septiembre			240,09	233,38	223,88
octubre			242,69	234,32	223,65
noviembre			239,68	231,03	217,23
diciembre			242,69	233,47	219,84

PROVINCIA: Huesca

MÁXIMO

MEDIA

MÍNIMO

GRADO 220 bus1

enero			242,43	232,38	220,80
febrero			240,34	230,64	218,66
marzo			244,09	232,95	219,73
abril			243,08	234,03	222,82
mayo			241,94	233,50	218,69
junio			241,32	233,65	221,51
julio			244,35	232,48	223,54
agosto			240,53	232,23	221,77
septiembre			242,13	233,69	223,06
octubre			243,18	234,73	222,40
noviembre			242,80	233,10	222,23
diciembre			244,43	235,44	218,67

PROVINCIA: Huesca

MÁXIMO

MEDIA

MÍNIMO

GURREA 220 bus1

enero			239,25	230,64	219,61
febrero			240,27	230,40	215,31
marzo			240,98	230,84	218,34
abril			239,76	232,08	219,32
mayo			240,61	232,24	221,48
junio			242,22	232,26	221,64
julio			244,78	231,16	221,01
agosto			239,43	230,80	220,69
septiembre			239,55	232,41	222,71
octubre			240,26	232,06	218,60
noviembre			240,99	230,63	215,43
diciembre			243,45	233,83	220,01

PROVINCIA: Huesca

MÁXIMO

MEDIA

MÍNIMO

LA FORTU 220 bus1

enero			242,45	233,68	222,87
febrero			242,24	232,43	217,16
marzo			245,31	234,30	219,53
abril			243,92	236,24	225,21
mayo			245,00	237,05	225,40
junio			244,06	235,32	223,40

julio	247,76	234,06	223,13
agosto	242,42	234,60	225,73
septiembre	245,08	236,60	223,99
octubre	243,03	236,59	225,17
noviembre	243,41	233,24	219,49
diciembre	244,84	235,06	219,96

PROVINCIA: Huesca

MÁXIMO

MEDIA

MÍNIMO

MEDIANO **220** **bus1**

enero	243,06	233,00	221,42
febrero	241,24	231,40	219,63
marzo	244,73	233,83	220,63
abril	244,16	235,04	223,67
mayo	242,97	235,25	221,85
junio	242,24	234,83	222,84
julio	245,31	233,67	224,62
agosto	241,43	233,47	222,65
septiembre	242,27	235,02	223,08
octubre	243,74	236,36	224,87
noviembre	243,23	234,18	222,55
diciembre	244,76	235,67	218,79

PROVINCIA: Huesca

MÁXIMO

MEDIA

MÍNIMO

MONZON **220** **bus1**

enero	242,02	231,75	220,10
febrero	241,17	229,65	217,23
marzo	243,66	231,90	218,34
abril	241,97	232,76	221,25
mayo	240,82	232,20	218,07
junio	240,35	232,07	219,39
julio	243,59	230,81	221,31
agosto	240,31	230,50	220,34
septiembre	242,25	232,36	214,73
octubre	242,72	233,72	222,01
noviembre	242,11	231,88	221,01
diciembre	244,17	233,26	217,97

PROVINCIA: Huesca

MÁXIMO

MEDIA

MÍNIMO

PENALBA **400** **bus1**

enero	423,47	409,60	394,94
febrero	424,61	410,02	394,48
marzo	423,53	410,26	393,14
abril	421,51	408,97	395,99
mayo	422,54	408,77	392,45
junio	421,60	408,17	392,71
julio	427,73	408,27	395,44
agosto	422,77	408,17	397,83
septiembre	419,17	409,67	398,43
octubre	422,01	409,66	396,47
noviembre	420,78	408,82	394,32
diciembre	423,67	409,02	396,97

PROVINCIA: Huesca

MÁXIMO

MEDIA

MÍNIMO

SABINANI **220** **bus1**

enero	241,05	232,48	220,85
febrero	241,25	231,15	214,24
marzo	243,94	232,45	216,40
abril	242,24	234,00	221,69
mayo	243,73	234,23	221,19
junio	243,34	234,01	222,56
julio	247,62	232,98	222,59
agosto	241,81	233,08	224,38
septiembre	240,77	233,97	223,46

octubre		242,53	234,97	223,22
noviembre		241,82	231,48	217,05
diciembre		243,97	233,86	218,06

PROVINCIA: Huesca			MÁXIMO	MEDIA	MÍNIMO
SABINANI	220	bus2			
marzo			237,88	232,00	224,43
abril			240,58	234,47	221,01
mayo			241,68	234,51	224,08
junio			237,69	232,02	223,16
octubre			232,79	227,98	223,30

PROVINCIA: Huesca			MÁXIMO	MEDIA	MÍNIMO
SESUE	220	bus1			
enero			242,83	233,98	223,54
febrero			242,87	232,86	218,78
marzo			245,57	234,81	220,95
abril			244,71	236,76	225,85
mayo			245,23	237,70	226,70
junio			246,28	238,48	229,97
julio			247,54	236,57	228,31
agosto			242,94	235,82	226,26
septiembre			244,80	236,96	226,01
octubre			243,64	237,07	225,85
noviembre			243,84	233,83	220,97
diciembre			245,08	235,30	220,08

PROVINCIA: Huesca			MÁXIMO	MEDIA	MÍNIMO
TESCALON	220	bus1			
enero			242,42	233,63	222,80
febrero			242,16	232,36	217,08
marzo			245,24	234,18	219,45
abril			243,83	236,13	225,12
mayo			244,88	236,89	225,22
junio			243,94	235,16	223,26
julio			247,70	233,99	223,09
agosto			242,36	234,57	225,72
septiembre			245,08	236,55	223,95
octubre			243,00	236,53	225,09
noviembre			243,37	233,18	219,44
diciembre			244,76	234,99	219,94

PROVINCIA: Huesca			MÁXIMO	MEDIA	MÍNIMO
TSESUE	220	bus1			
enero			242,71	233,88	223,49
febrero			242,73	232,71	218,54
marzo			245,45	234,65	220,84
abril			244,60	236,57	225,58
mayo			244,97	237,44	226,58
junio			246,04	238,22	229,89
julio			247,43	236,42	228,14
agosto			242,86	235,71	226,21
septiembre			244,71	236,84	225,91
octubre			243,52	236,91	225,59
noviembre			243,71	233,71	220,89
diciembre			244,94	235,21	220,10

PROVINCIA: Teruel			MÁXIMO	MEDIA	MÍNIMO
ARAGON	400	bus1			
enero			422,46	408,92	394,36
febrero			423,53	408,98	393,50
marzo			423,10	409,82	392,83

abril			420,85	408,37	395,43
mayo			421,90	408,09	391,94
junio			421,12	407,56	392,32
julio			427,13	407,62	394,81
agosto			421,96	407,31	397,15
septiembre			418,46	409,02	397,92
octubre			421,36	408,98	395,87
noviembre			420,23	408,17	393,84
diciembre			423,46	408,30	396,59

PROVINCIA: Teruel

MÁXIMO

MEDIA

MÍNIMO

ARAGON 400 bus2

enero			417,04	408,09	396,76
febrero			417,84	409,70	399,39
marzo			419,63	409,32	392,42
abril			417,10	408,66	393,19
mayo			421,79	408,70	393,10
junio			423,11	409,50	394,77
julio			426,89	407,76	395,41
agosto			421,91	407,51	397,34
septiembre			418,32	409,01	397,82
octubre			421,35	409,54	395,73
noviembre			419,07	407,54	393,64
diciembre			423,20	408,50	392,89

PROVINCIA: Teruel

MÁXIMO

MEDIA

MÍNIMO

ARAGON 400 bus3

marzo			418,67	410,22	397,58
abril			415,22	409,40	400,47
mayo			421,98	408,78	393,45
junio			423,01	409,47	394,99
julio			426,85	407,78	395,45
agosto			421,93	407,50	396,89
septiembre			418,57	409,04	397,98
octubre			421,28	409,55	395,94
noviembre			418,83	407,40	393,89
diciembre			423,07	408,38	392,65

PROVINCIA: Teruel

MÁXIMO

MEDIA

MÍNIMO

ARAGON 400 bus4

abril			415,09	408,95	400,63
-------	--	--	--------	--------	--------

PROVINCIA: Teruel

MÁXIMO

MEDIA

MÍNIMO

CALAMOCH 220 bus1

enero			237,34	227,34	215,66
febrero			239,77	227,74	217,43
marzo			236,80	227,84	217,14
abril			237,28	228,05	217,12
mayo			239,12	228,09	216,55
junio			234,96	227,21	217,80
julio			239,29	227,85	218,75
agosto			242,17	227,49	217,81
septiembre			253,68	227,97	197,04
octubre			238,30	228,97	218,77
noviembre			237,18	227,96	216,86
diciembre			238,82	228,99	220,13

PROVINCIA: Teruel

MÁXIMO

MEDIA

MÍNIMO

ESCUCHA 220 bus1

enero			236,69	229,36	220,85
febrero			236,86	229,71	217,30
marzo			238,11	230,94	220,54

abril			238,37	231,63	221,26
mayo			242,17	232,15	221,16
junio			244,61	233,99	223,43
julio			244,69	232,34	223,78
agosto			241,12	231,26	221,48
septiembre			239,25	231,01	223,82
octubre			242,94	231,07	221,45
noviembre			239,50	231,07	222,62
diciembre			238,14	229,03	219,89

PROVINCIA: Teruel

MÁXIMO

MEDIA

MÍNIMO

HIJAR 220 bus1

enero			235,74	228,32	219,98
febrero			236,84	228,79	217,27
marzo			237,74	230,02	219,33
abril			237,76	230,85	220,81
mayo			239,97	231,12	220,75
junio			241,73	232,30	223,63
julio			243,09	230,81	222,61
agosto			239,09	230,68	222,57
septiembre			238,35	231,36	224,27
octubre			242,15	231,32	221,63
noviembre			239,30	231,11	222,22
diciembre			239,41	230,29	219,76

PROVINCIA: Teruel

MÁXIMO

MEDIA

MÍNIMO

MEZQUITA 220 bus1

enero			237,14	226,92	215,04
febrero			239,57	227,38	217,25
marzo			236,39	227,60	216,36
abril			237,12	227,77	216,59
mayo			239,01	227,79	216,13
junio			234,79	227,08	217,28
julio			239,03	227,72	218,53
agosto			242,51	227,37	217,62
septiembre			254,06	227,76	197,43
octubre			238,21	228,61	217,77
noviembre			236,78	227,55	215,98
diciembre			238,12	228,43	219,46

PROVINCIA: Teruel

MÁXIMO

MEDIA

MÍNIMO

MEZQUITA 220 bus2

octubre			228,37	228,37	228,37
diciembre			225,48	224,94	223,94

PROVINCIA: Teruel

MÁXIMO

MEDIA

MÍNIMO

MEZQUITA 400 bus1

enero			423,78	404,52	379,68
febrero			427,15	405,78	387,42
marzo			421,94	406,63	385,30
abril			423,68	406,66	386,20
mayo			428,11	406,99	386,91
junio			419,58	405,91	388,61
julio			424,49	405,26	386,97
agosto			421,33	405,12	384,90
septiembre			425,67	407,54	389,32
octubre			424,25	407,64	388,59
noviembre			422,86	406,30	378,81
diciembre			426,74	406,35	388,34

PROVINCIA: Teruel

MÁXIMO

MEDIA

MÍNIMO

MEZQUITA 400 bus2

enero			423,32	404,31	383,41
marzo			422,29	406,45	382,21
abril			417,54	407,86	387,18
mayo			420,31	405,63	384,02
junio			418,80	405,88	380,61
julio			427,57	407,23	390,48
agosto			424,40	405,59	387,34
septiembre			420,24	409,20	393,00
octubre			426,74	409,08	389,57
noviembre			416,34	405,75	385,03
diciembre			412,78	401,25	384,42

PROVINCIA: Teruel

MÁXIMO

MEDIA

MÍNIMO

MUDEJAR 400 bus1

enero			423,44	409,25	393,99
febrero			424,22	409,46	394,12
marzo			423,26	410,20	392,30
abril			421,33	409,31	396,69
mayo			422,38	408,60	392,10
junio			421,55	408,13	393,07
julio			428,02	408,39	395,60
agosto			422,90	408,01	397,66
septiembre			419,38	409,75	398,36
octubre			422,74	409,81	396,82
noviembre			420,38	409,03	393,63
diciembre			424,03	409,34	396,85

PROVINCIA: Teruel

MÁXIMO

MEDIA

MÍNIMO

MUNIESA 400 bus1

enero			421,94	405,36	381,76
febrero			426,55	406,77	387,54
marzo			424,73	408,68	384,31
abril			424,42	408,75	389,79
mayo			428,01	409,58	389,27
junio			422,89	409,08	391,16
julio			429,79	408,89	389,62
agosto			423,14	407,65	389,86
septiembre			422,92	410,05	392,69
octubre			426,14	410,44	389,34
noviembre			423,93	407,21	383,93
diciembre			426,27	408,22	386,35

PROVINCIA: Zaragoza

MÁXIMO

MEDIA

MÍNIMO

AVEZARAG 220 bus1

enero			237,90	228,17	216,63
febrero			238,10	228,89	216,90
marzo			238,35	228,70	217,02
abril			237,44	228,83	215,93
mayo			238,91	229,32	217,98
junio			238,37	228,51	218,18
julio			241,69	228,22	218,55
agosto			237,24	227,16	216,85
septiembre			236,61	228,76	220,23
octubre			238,40	229,22	218,59
noviembre			239,27	229,21	217,25
diciembre			244,25	231,84	220,78

PROVINCIA: Zaragoza

MÁXIMO

MEDIA

MÍNIMO

CARTUJOS 220 bus1

enero			238,00	228,26	216,65
febrero			238,25	228,95	216,82
marzo			238,44	228,72	217,04
abril			237,48	228,89	215,78

mayo			238,87	229,33	217,85
junio			238,53	228,50	218,32
julio			241,22	227,97	217,89
agosto			236,57	227,24	216,88
septiembre			236,65	228,82	220,30
octubre			238,84	229,36	218,86
noviembre			239,57	229,44	217,66
diciembre			244,15	232,04	220,81

PROVINCIA: Zaragoza

MÁXIMO

MEDIA

MÍNIMO

ELVENTER 220 bus1

enero			237,77	227,56	214,93
febrero			239,40	228,81	216,67
marzo			238,08	227,58	215,46
abril			237,44	228,36	214,34
mayo			238,64	228,90	216,90
junio			238,38	228,26	218,07
julio			241,00	227,65	216,50
agosto			236,38	226,87	215,01
septiembre			236,21	228,42	218,80
octubre			239,07	228,88	217,70
noviembre			239,86	229,08	216,36
diciembre			243,52	231,80	219,41

PROVINCIA: Zaragoza

MÁXIMO

MEDIA

MÍNIMO

ENTRERRI 220 bus1

enero			237,64	227,89	213,95
febrero			238,68	229,12	216,06
marzo			238,48	229,07	217,96
abril			238,47	229,56	217,20
mayo			238,99	229,61	217,73
junio			238,63	229,03	219,21
julio			242,16	228,86	219,30
agosto			240,12	228,36	218,16
septiembre			237,16	229,44	220,65
octubre			241,50	230,94	219,72
noviembre			240,56	231,24	218,53
diciembre			244,06	233,48	222,15

PROVINCIA: Zaragoza

MÁXIMO

MEDIA

MÍNIMO

ESCATRON 220 bus1

enero			235,78	227,84	217,36
febrero			237,02	228,20	216,83
marzo			237,91	227,98	218,44
abril			238,03	230,47	217,34
mayo			239,70	230,57	216,27
junio			241,58	231,96	223,58
julio			239,41	227,28	217,80
agosto			234,46	227,06	217,38
septiembre			237,51	230,09	221,17
octubre			241,05	230,98	221,78
noviembre			239,79	230,09	219,53
diciembre			240,29	230,24	218,34

PROVINCIA: Zaragoza

MÁXIMO

MEDIA

MÍNIMO

ESCATRON 220 bus2

enero			234,67	226,21	219,67
febrero			237,13	226,76	215,18
marzo			237,42	229,78	221,68
abril			236,99	228,57	219,46
mayo			236,68	229,47	220,29
junio			237,23	227,15	212,84
julio			242,81	230,86	222,84

agosto			238,77	230,62	222,38
septiembre			238,31	229,98	219,87
octubre			240,82	232,98	219,26
noviembre			237,50	231,29	222,26
diciembre			240,02	230,94	223,43

PROVINCIA: Zaragoza

MÁXIMO

MEDIA

MÍNIMO

ESCATRON 400 bus1

enero			421,96	408,52	392,62
febrero			423,77	408,82	392,61
marzo			422,60	409,24	391,64
abril			421,43	408,39	391,63
mayo			422,63	408,83	393,13
junio			423,61	409,43	394,18
julio			427,44	407,54	394,33
agosto			420,93	407,16	395,39
septiembre			418,99	408,99	396,85
octubre			421,78	409,18	394,95
noviembre			418,93	406,85	390,98
diciembre			424,25	408,46	392,32

PROVINCIA: Zaragoza

MÁXIMO

MEDIA

MÍNIMO

ESCATRON 400 bus2

agosto			410,54	407,15	402,02
--------	--	--	--------	--------	--------

PROVINCIA: Zaragoza

MÁXIMO

MEDIA

MÍNIMO

ESPARTAL 220 bus1

enero			237,34	228,02	217,45
febrero			237,25	227,97	216,05
marzo			237,81	228,26	217,18
abril			237,01	228,68	216,32
mayo			238,41	229,14	218,35
junio			237,79	227,94	216,82
julio			240,51	227,53	217,71
agosto			235,39	226,91	217,06
septiembre			235,72	228,44	220,05
octubre			238,83	229,68	219,62
noviembre			239,36	229,42	218,74
diciembre			242,63	231,32	220,49

PROVINCIA: Zaragoza

MÁXIMO

MEDIA

MÍNIMO

FUENDETO 220 bus1

enero			239,35	228,44	215,33
febrero			240,20	229,99	218,15
marzo			238,89	228,46	215,30
abril			236,12	227,42	213,86
mayo			237,10	228,08	216,12
junio			237,52	227,60	216,86
julio			239,79	226,66	215,08
agosto			235,34	226,21	214,10
septiembre			235,18	227,92	217,71
octubre			238,03	228,21	216,37
noviembre			240,08	229,11	216,02
diciembre			241,50	231,83	219,94

PROVINCIA: Zaragoza

MÁXIMO

MEDIA

MÍNIMO

FUENDETO 400 bus1

enero			421,94	406,44	383,17
febrero			424,41	407,47	388,22
marzo			426,32	410,34	386,79
abril			424,78	410,89	390,02
mayo			428,71	411,89	392,91

junio			426,92	411,59	391,68
julio			431,38	410,21	391,85
agosto			424,34	409,20	391,90
septiembre			424,63	412,36	394,97
octubre			427,02	412,48	392,91
noviembre			424,19	408,88	384,77
diciembre			427,13	410,19	387,65

PROVINCIA: Zaragoza

MÁXIMO

MEDIA

MÍNIMO

JALON 220 bus1

enero			236,59	226,91	212,99
febrero			240,61	229,44	215,89
marzo			238,01	228,31	216,18
abril			240,50	228,64	214,85
mayo			239,96	228,92	215,73
junio			238,09	228,68	218,01
julio			241,07	227,80	214,53
agosto			236,13	226,81	214,92
septiembre			235,55	227,80	217,41
octubre			240,79	228,27	217,30
noviembre			240,02	229,03	215,53
diciembre			242,57	231,52	218,87

PROVINCIA: Zaragoza

MÁXIMO

MEDIA

MÍNIMO

JALON 220 bus2

febrero			227,83	227,83	227,83
julio			230,11	224,50	221,34

PROVINCIA: Zaragoza

MÁXIMO

MEDIA

MÍNIMO

L.LEONES 220 bus1

noviembre			242,21	232,93	223,94
diciembre			242,52	233,15	222,15

PROVINCIA: Zaragoza

MÁXIMO

MEDIA

MÍNIMO

LANZASAG 220 bus1

enero			236,96	226,62	212,53
febrero			241,59	229,65	215,51
marzo			238,67	228,55	215,59
abril			241,99	229,31	215,19
mayo			240,53	229,29	215,94
junio			238,78	229,28	218,14
julio			241,30	228,52	214,91
agosto			236,57	227,57	213,23
septiembre			235,69	227,94	216,96
octubre			241,26	228,40	216,90
noviembre			240,75	229,30	215,85
diciembre			242,20	231,55	218,04

PROVINCIA: Zaragoza

MÁXIMO

MEDIA

MÍNIMO

MAGALLON 220 bus1

enero			236,07	226,68	212,37
febrero			241,19	229,13	217,21
marzo			238,07	228,29	215,65
abril			241,34	228,72	215,12
mayo			240,38	228,94	215,63
junio			237,79	228,68	218,37
julio			240,81	227,97	214,97
agosto			235,83	226,92	214,24
septiembre			235,51	227,44	216,79
octubre			241,07	228,51	217,55
noviembre			240,33	229,32	215,84
diciembre			241,97	231,23	219,07

PROVINCIA: Zaragoza			MÁXIMO	MEDIA	MÍNIMO
MAGALLON	220	bus2			
enero			237,67	227,60	212,39
febrero			240,46	229,53	212,99
marzo			238,06	228,47	215,74
abril			238,03	228,87	215,13
mayo			239,44	228,99	215,75
junio			238,20	228,97	217,74
julio			241,92	228,57	219,16
agosto			238,54	227,65	215,99
septiembre			234,93	228,48	218,89
octubre			241,85	228,78	216,49
noviembre			240,20	230,04	218,30
diciembre			243,47	232,31	221,27

PROVINCIA: Zaragoza			MÁXIMO	MEDIA	MÍNIMO
MAGALLON	220	bus3			
enero			237,66	228,77	218,47
febrero			237,46	228,63	215,36
marzo			237,85	230,36	219,66
abril			237,24	229,30	217,26
mayo			239,43	228,58	217,50
junio			238,20	229,42	219,32
julio			235,37	228,83	219,37
agosto			238,56	228,00	220,08
septiembre			236,66	229,36	220,08
octubre			238,07	230,15	217,69
noviembre			241,11	232,92	219,46
diciembre			241,79	233,68	224,90

PROVINCIA: Zaragoza			MÁXIMO	MEDIA	MÍNIMO
MAGALLON	400	bus1			
enero			425,65	406,30	385,75
febrero			427,01	407,13	388,07
marzo			421,29	405,47	386,49
abril			425,70	404,39	384,82
mayo			425,70	404,83	386,33
junio			420,02	404,42	388,24
julio			424,34	403,97	388,80
agosto			421,25	404,06	386,60
septiembre			418,80	405,38	391,32
octubre			422,62	406,63	390,54
noviembre			422,85	405,63	386,28
diciembre			426,15	406,36	388,12

PROVINCIA: Zaragoza			MÁXIMO	MEDIA	MÍNIMO
MAGALLON	400	bus2			
mayo			419,90	405,13	396,81
noviembre			429,60	428,18	427,83

PROVINCIA: Zaragoza			MÁXIMO	MEDIA	MÍNIMO
MARIA	220	bus1			
enero			237,86	227,91	215,38
febrero			239,52	229,24	216,85
marzo			238,09	228,31	215,94
abril			237,46	228,46	214,87
mayo			238,65	228,97	217,23
junio			238,37	228,32	218,27
julio			241,03	227,73	216,74
agosto			236,43	226,95	215,51
septiembre			236,19	228,47	218,93

octubre		239,07	228,94	218,21
noviembre		239,88	229,22	216,62
diciembre		243,51	231,92	219,80

PROVINCIA: Zaragoza

MÁXIMO

MEDIA

MÍNIMO

MEQUINEN 220 bus1

enero		240,21	229,98	218,18
febrero		237,71	227,72	216,68
marzo		239,74	229,69	219,98
abril		236,93	229,50	219,40
mayo		236,82	229,10	218,15
junio		235,90	228,72	218,41
julio		238,92	227,81	219,02
agosto		234,94	226,91	219,71
septiembre		236,54	229,07	217,06
octubre		240,08	231,75	221,59
noviembre		238,96	230,41	220,60
diciembre		241,14	232,22	219,50

PROVINCIA: Zaragoza

MÁXIMO

MEDIA

MÍNIMO

MEQUINEN 220 bus2

enero		238,58	229,91	222,70
febrero		235,90	228,67	219,64
marzo		233,96	228,34	223,35
abril		226,05	223,58	221,25
mayo		233,57	227,29	221,39
julio		234,67	232,71	231,86
agosto		229,27	226,53	222,39

PROVINCIA: Zaragoza

MÁXIMO

MEDIA

MÍNIMO

MEQUINEN 400 bus1

enero		425,31	411,09	398,16
febrero		425,11	411,34	394,56
marzo		425,98	412,48	396,30
abril		423,29	412,66	398,22
mayo		425,41	412,37	396,44
junio		424,10	411,65	394,45
julio		430,06	410,75	398,48
agosto		422,38	412,30	399,42
septiembre		423,82	413,36	399,72
octubre		425,25	413,28	398,38
noviembre		421,92	410,36	394,40
diciembre		421,44	409,55	391,79

PROVINCIA: Zaragoza

MÁXIMO

MEDIA

MÍNIMO

MONTEFORTE 220 bus1

enero		238,01	228,24	216,54
febrero		238,25	228,98	216,97
marzo		238,48	228,74	216,93
abril		237,50	228,92	215,82
mayo		238,92	229,37	217,90
junio		238,57	228,51	218,21
julio		241,82	228,22	217,83
agosto		237,60	227,30	216,89
septiembre		236,70	228,84	220,25
octubre		238,96	229,43	218,98
noviembre		239,71	229,53	217,61
diciembre		244,26	232,06	220,69

PROVINCIA: Zaragoza

MÁXIMO

MEDIA

MÍNIMO

MONTEFORTE 220 bus2

marzo		238,24	231,52	224,51
-------	--	--------	--------	--------

junio			233,51	229,07	220,98
julio			241,19	227,93	218,55
agosto			236,61	228,04	222,76

PROVINCIA: Zaragoza

			MÁXIMO	MEDIA	MÍNIMO
PENAFLO	220	bus1			
enero			236,97	227,93	217,32
febrero			237,79	228,44	215,46
marzo			237,90	228,46	217,18
abril			237,11	228,70	216,21
mayo			238,80	229,04	218,12
junio			237,60	228,29	218,05
julio			241,72	228,16	218,21
agosto			236,40	227,01	216,82
septiembre			236,83	229,33	221,06
octubre			236,78	228,62	217,39
noviembre			239,06	228,22	216,23
diciembre			242,87	231,45	220,34

PROVINCIA: Zaragoza

			MÁXIMO	MEDIA	MÍNIMO
PENAFLO	220	bus2			
enero			237,24	228,20	216,87
febrero			238,61	228,55	216,76
marzo			235,37	228,05	218,26
abril			237,45	228,42	216,00
mayo			237,94	229,30	218,98
junio			238,95	229,29	219,48
julio			241,08	228,10	218,57
agosto			236,09	227,35	218,18
septiembre			236,15	228,36	220,18
octubre			236,60	227,32	219,21
noviembre			238,41	226,16	216,66
diciembre			244,09	231,20	221,15

PROVINCIA: Zaragoza

			MÁXIMO	MEDIA	MÍNIMO
PENAFLO	400	bus1			
enero			423,93	407,48	391,40
febrero			425,87	407,27	389,69
marzo			422,13	407,88	389,69
abril			424,07	406,21	392,50
mayo			425,61	406,53	389,94
junio			422,42	405,85	390,57
julio			429,35	405,83	392,10
agosto			424,03	406,27	393,30
septiembre			417,57	407,02	394,29
octubre			424,62	409,40	392,48
noviembre			424,67	409,27	394,84
diciembre			430,79	408,63	391,26

PROVINCIA: Zaragoza

			MÁXIMO	MEDIA	MÍNIMO
PLAZA	220	bus1			
enero			238,05	228,71	216,72
febrero			237,95	229,82	217,86
marzo			239,14	230,35	219,32
abril			239,77	230,56	219,91
mayo			239,91	230,56	218,65
junio			239,18	229,58	219,17
julio			242,67	229,53	220,69
agosto			251,14	230,01	219,75
septiembre			237,36	229,98	221,66
octubre			240,82	231,68	221,79
noviembre			240,34	231,43	218,69
diciembre			244,42	233,80	222,77

PROVINCIA: Zaragoza			MÁXIMO	MEDIA	MÍNIMO
PLAZA	220	bus2			
agosto			232,15	230,99	229,94
PROVINCIA: Zaragoza			MÁXIMO	MEDIA	MÍNIMO
RUEDA	400	bus1			
enero			425,64	405,79	386,30
febrero			426,58	407,09	389,16
marzo			421,98	405,33	384,93
abril			425,93	404,26	383,57
mayo			424,54	404,38	383,71
junio			420,57	404,04	387,11
julio			423,77	403,45	388,35
agosto			421,50	402,75	384,08
septiembre			419,78	404,57	390,25
octubre			426,72	403,47	382,47
noviembre			429,52	399,47	381,11
diciembre			425,02	406,00	386,72
PROVINCIA: Zaragoza			MÁXIMO	MEDIA	MÍNIMO
RUEDA	400	bus2			
octubre			413,70	405,99	401,04
PROVINCIA: Zaragoza			MÁXIMO	MEDIA	MÍNIMO
TERRER	400	bus1			
enero			425,07	408,71	389,82
febrero			425,48	410,25	393,84
marzo			422,84	409,56	391,22
abril			425,37	408,58	390,42
mayo			423,11	408,54	387,00
junio			423,72	408,98	385,06
julio			426,76	408,07	391,58
agosto			421,18	407,78	387,45
septiembre			421,11	410,18	395,83
octubre			424,25	410,48	394,39
noviembre			427,23	408,44	375,68
diciembre			422,53	409,60	390,83
PROVINCIA: Zaragoza			MÁXIMO	MEDIA	MÍNIMO
VIENTOS	220	bus1			
enero			237,42	227,66	214,78
febrero			239,84	229,32	216,52
marzo			238,14	228,35	215,95
abril			237,93	228,56	214,80
mayo			239,07	229,02	217,32
junio			238,43	228,44	218,28
julio			241,12	227,79	216,86
agosto			236,41	226,97	215,42
septiembre			236,13	228,39	218,50
octubre			239,46	228,88	218,21
noviembre			239,90	229,17	216,32
diciembre			243,34	231,86	219,39
PROVINCIA: Zaragoza			MÁXIMO	MEDIA	MÍNIMO
VILLANUE	220	bus1			
enero			237,74	229,09	218,24
febrero			239,29	228,99	214,96
marzo			239,06	229,31	217,66
abril			238,66	230,57	216,44
mayo			240,40	230,85	220,75

junio	240,65	230,48	220,43
julio	242,80	229,59	219,53
agosto	237,61	228,96	218,65
septiembre	238,03	230,62	221,94
octubre	238,71	230,27	218,53
noviembre	241,99	229,75	216,76
diciembre	242,44	233,02	221,96

PROVINCIA: Zaragoza

MÁXIMO

MEDIA

MÍNIMO

VILLANUE 220 bus2

enero	236,72	227,25	221,53
febrero	236,38	229,76	221,72
abril	237,90	229,09	221,66
mayo	239,50	229,80	219,73
julio	236,14	226,30	219,01
septiembre	237,54	231,17	226,09
octubre	238,38	231,41	221,59
noviembre	239,90	228,96	212,37

CRITERIOS DE SELECCIÓN

FECHA DESDE: 01/01/2021 00:00:00

CCAA:

Sistema: SEPE

FECHA HASTA: 31/12/2021 23:59:59

TRANSPORTE: SI

COMUNIDAD: Asturias

PROVINCIA: Asturias			MÁXIMO	MEDIA	MÍNIMO
CARRIO	220	bus1			
enero			237,15	227,01	212,99
febrero			239,39	225,60	209,43
marzo			233,23	226,15	217,09
abril			232,30	225,08	217,54
mayo			232,97	225,01	217,34
junio			234,36	224,16	211,21
julio			237,32	226,96	214,24
agosto			234,78	227,74	222,86
septiembre			233,29	227,28	217,38
octubre			242,54	230,22	220,52
noviembre			233,13	226,64	221,15
diciembre			235,72	226,83	219,04

PROVINCIA: Asturias			MÁXIMO	MEDIA	MÍNIMO
CARRIO	220	bus2			
febrero			227,64	225,32	224,03
octubre			235,88	234,75	233,26

PROVINCIA: Asturias			MÁXIMO	MEDIA	MÍNIMO
ELPALO	400	bus1			
enero			429,41	414,51	397,23
febrero			428,74	414,41	395,63
marzo			429,45	415,61	399,01
abril			429,36	414,70	400,19
mayo			429,46	415,50	398,31
junio			428,91	416,97	399,40
julio			429,63	415,47	402,42
agosto			425,74	415,48	406,40
septiembre			426,97	415,32	404,78
octubre			425,57	413,86	398,55
noviembre			424,48	413,61	398,83
diciembre			426,02	413,04	398,73

PROVINCIA: Asturias			MÁXIMO	MEDIA	MÍNIMO
LADA	400	bus1			
enero			424,85	411,55	396,34
febrero			426,30	410,64	392,18
marzo			425,30	411,78	396,87
abril			427,50	411,26	395,45
mayo			424,06	411,12	395,52
junio			425,29	411,96	400,29
julio			426,60	410,97	398,36
agosto			425,95	411,80	403,18
septiembre			421,62	411,08	401,66
octubre			424,97	411,18	399,36
noviembre			421,60	410,53	397,58
diciembre			422,94	409,85	395,98

PROVINCIA: Asturias			MÁXIMO	MEDIA	MÍNIMO
LADA	400	bus2			
marzo			413,82	407,47	402,37
junio			418,00	413,35	407,69
septiembre			410,41	410,23	410,05
PROVINCIA: Asturias			MÁXIMO	MEDIA	MÍNIMO
NARCEA	400	bus1			
enero			427,87	414,43	397,39
febrero			428,01	413,64	396,16
marzo			429,75	414,77	399,51
abril			430,65	414,53	403,51
mayo			428,57	414,77	396,11
junio			428,88	416,01	402,17
julio			429,58	414,80	402,78
agosto			427,82	415,27	406,85
septiembre			427,78	414,85	404,16
octubre			426,97	413,74	400,50
noviembre			424,37	413,61	397,34
diciembre			426,13	413,46	401,45
PROVINCIA: Asturias			MÁXIMO	MEDIA	MÍNIMO
PEREDA	220	bus1			
enero			238,02	230,52	218,80
febrero			240,05	228,83	215,62
marzo			238,45	230,03	220,12
abril			239,05	230,36	221,11
mayo			238,12	229,78	220,34
junio			240,73	231,85	224,60
julio			240,64	230,77	220,17
agosto			237,54	231,44	225,99
septiembre			237,18	231,93	226,50
octubre			242,51	233,27	223,82
noviembre			236,06	231,17	223,94
diciembre			237,78	230,72	222,29
PROVINCIA: Asturias			MÁXIMO	MEDIA	MÍNIMO
PESOA	400	bus1			
enero			429,38	414,17	397,04
febrero			428,52	414,24	395,35
marzo			428,90	415,39	398,73
abril			428,69	414,47	399,94
mayo			429,03	414,98	398,79
junio			428,76	416,81	398,71
julio			429,31	415,06	401,80
agosto			424,93	415,13	406,04
septiembre			426,45	415,03	404,02
octubre			425,40	413,51	398,10
noviembre			424,78	413,25	399,33
diciembre			425,64	412,67	398,13
PROVINCIA: Asturias			MÁXIMO	MEDIA	MÍNIMO
SALAS	400	bus1			
enero			427,85	414,27	397,04
febrero			428,04	413,48	395,87
marzo			429,75	414,62	399,27
abril			430,39	413,53	397,44
mayo			428,40	414,41	395,75
junio			428,71	415,66	401,64
julio			429,41	414,34	402,39
agosto			427,64	414,92	406,39
septiembre			427,66	414,55	403,68

octubre			426,64	413,50	400,09
noviembre			424,16	413,33	397,18
diciembre			425,97	413,10	400,89

PROVINCIA: Asturias			MÁXIMO	MEDIA	MÍNIMO
SIERO	220	bus1			
enero			237,84	230,75	219,87
febrero			240,46	229,02	216,01
marzo			239,18	230,28	220,60
abril			238,35	229,86	221,31
mayo			236,62	229,93	220,89
junio			243,13	232,34	224,64
julio			241,24	231,25	221,25
agosto			237,66	231,50	225,82
septiembre			237,52	231,90	226,09
octubre			242,33	233,28	223,95
noviembre			236,03	231,17	224,23
diciembre			237,70	230,90	222,69

PROVINCIA: Asturias			MÁXIMO	MEDIA	MÍNIMO
SOTORIBE	220	bus1			
enero			237,85	230,03	217,93
febrero			240,17	228,32	214,52
marzo			238,49	229,60	219,32
abril			237,92	229,03	220,09
mayo			236,46	229,18	219,58
junio			243,34	231,43	224,05
julio			240,48	230,30	219,01
agosto			237,12	231,03	225,76
septiembre			236,79	231,44	225,83
octubre			242,69	232,97	223,22
noviembre			235,68	230,63	223,26
diciembre			237,45	230,21	221,46

PROVINCIA: Asturias			MÁXIMO	MEDIA	MÍNIMO
SOTORIBE	220	bus2			
junio			229,61	227,35	225,57
octubre			230,02	229,19	228,28

PROVINCIA: Asturias			MÁXIMO	MEDIA	MÍNIMO
SOTORIBE	400	bus1			
enero			424,92	411,47	395,36
febrero			426,47	410,55	391,54
marzo			427,63	411,56	396,42
abril			427,77	410,25	393,50
mayo			424,23	410,88	394,59
junio			426,35	412,09	400,62
julio			426,22	410,78	397,32
agosto			426,12	411,80	403,17
septiembre			421,51	410,89	401,17
octubre			425,45	410,90	398,70
noviembre			421,58	410,31	396,59
diciembre			423,18	409,98	396,06

PROVINCIA: Asturias			MÁXIMO	MEDIA	MÍNIMO
STAMARGR	400	bus1			
enero			428,48	414,71	397,55
febrero			428,36	414,08	396,93
marzo			429,86	415,24	399,84
abril			430,24	414,27	398,96
mayo			428,76	415,06	396,84
junio			428,69	416,34	401,46

julio	429,61	415,17	403,98
agosto	427,30	415,46	407,11
septiembre	427,52	415,16	404,46
octubre	425,89	414,02	399,98
noviembre	424,50	413,81	398,07
diciembre	426,10	413,47	400,70

PROVINCIA: Asturias

MÁXIMO

MEDIA

MÍNIMO

TABIELLA 220 bus1

enero	236,35	226,84	213,54
febrero	238,51	225,31	210,34
marzo	233,09	226,01	217,17
abril	232,21	225,01	217,70
mayo	232,52	224,84	217,02
junio	234,04	224,71	213,00
julio	237,15	226,78	214,89
agosto	234,10	227,63	222,78
septiembre	233,09	227,32	218,46
octubre	241,10	229,97	220,60
noviembre	233,07	226,62	220,91
diciembre	235,10	226,68	218,65

PROVINCIA: Asturias

MÁXIMO

MEDIA

MÍNIMO

TABIELLA 220 bus2

junio	225,36	224,24	223,25
-------	--------	--------	--------

PROVINCIA: Asturias

MÁXIMO

MEDIA

MÍNIMO

TELLEDO 220 bus1

enero	239,02	231,46	220,82
febrero	239,16	229,67	217,52
marzo	241,11	231,19	221,55
abril	239,89	231,43	222,78
mayo	237,81	230,96	221,74
junio	240,72	232,68	224,65
julio	240,40	231,53	222,96
agosto	238,43	232,05	226,18
septiembre	237,69	232,86	227,82
octubre	241,54	233,85	224,93
noviembre	237,05	232,27	225,45
diciembre	238,37	231,67	224,33

PROVINCIA: Asturias

MÁXIMO

MEDIA

MÍNIMO

TELLEDO 220 bus2

agosto	231,93	229,54	227,00
--------	--------	--------	--------

PROVINCIA: Asturias

MÁXIMO

MEDIA

MÍNIMO

UNINSA 220 bus1

enero	237,10	226,92	212,88
febrero	239,30	225,50	209,35
marzo	233,17	226,05	217,01
abril	232,27	224,97	217,47
mayo	232,86	224,91	217,25
junio	234,26	223,98	210,96
julio	237,38	226,85	214,14
agosto	235,04	227,74	222,86
septiembre	233,38	227,25	217,34
octubre	242,43	230,12	220,39
noviembre	233,02	226,46	220,94
diciembre	235,61	226,75	219,01

UNINSA	220	bus2		
enero			237,10	226,92 212,90
febrero			239,30	225,52 209,36
marzo			233,17	226,05 217,01
abril			232,27	224,97 217,47
mayo			232,86	224,93 217,23
junio			231,76	223,51 216,55
julio			237,38	226,85 214,14
agosto			235,04	227,74 222,86
septiembre			233,38	227,25 217,34
octubre			242,43	230,13 220,39
noviembre			233,02	226,50 220,94
diciembre			235,62	226,75 219,02

CRITERIOS DE SELECCIÓN

FECHA DESDE: 01/01/2021 00:00:00

CCAA:

Sistema: SEPE

FECHA HASTA: 31/12/2021 23:59:59

TRANSPORTE: SI

COMUNIDAD: Cantabria
PROVINCIA: Cantabria
MÁXIMO
MEDIA
MÍNIMO
AGUAYO 220 bus1

enero	241,69	232,10	219,95
febrero	244,61	229,59	216,93
marzo	244,56	231,37	218,46
abril	242,25	232,24	217,00
mayo	241,84	232,21	220,68
junio	241,93	233,47	221,38
julio	246,20	232,80	220,17
agosto	243,08	231,57	220,59
septiembre	240,78	232,18	221,94
octubre	242,03	233,11	220,11
noviembre	239,81	231,67	220,69
diciembre	239,80	231,93	221,76

PROVINCIA: Cantabria
MÁXIMO
MEDIA
MÍNIMO
AGUAYO 220 bus2

abril	239,64	232,19	221,29
-------	--------	--------	--------

PROVINCIA: Cantabria
MÁXIMO
MEDIA
MÍNIMO
AGUAYO 400 bus1

enero	428,23	415,00	397,76
febrero	430,49	412,51	395,19
marzo	427,48	413,97	399,79
abril	430,47	412,03	389,63
mayo	426,18	411,48	393,50
junio	426,30	412,52	395,78
julio	432,82	412,07	396,73
agosto	428,62	409,35	394,85
septiembre	421,53	407,33	391,79
octubre	426,21	408,81	391,47
noviembre	424,27	408,34	389,42
diciembre	423,14	408,81	392,83

PROVINCIA: Cantabria
MÁXIMO
MEDIA
MÍNIMO
ASTILLER 220 bus1

enero	241,38	232,34	221,28
febrero	243,05	229,92	218,90
marzo	242,66	230,75	220,21
abril	240,82	231,00	217,61
mayo	240,60	231,06	220,92
junio	240,74	231,81	222,05
julio	245,77	230,85	220,62
agosto	241,76	230,55	222,21
septiembre	239,25	230,83	221,94
octubre	240,08	231,89	222,02
noviembre	237,82	230,46	222,10
diciembre	238,20	230,68	222,45

PROVINCIA: Cantabria			MÁXIMO	MEDIA	MÍNIMO
CACICEDO	220	bus1			
enero			241,69	232,43	221,61
febrero			243,21	229,90	218,18
marzo			243,54	230,87	220,29
abril			241,14	231,23	218,32
mayo			240,64	231,29	219,27
junio			241,02	232,03	222,07
julio			246,37	231,01	220,92
agosto			241,80	230,71	221,37
septiembre			239,72	230,99	222,21
octubre			240,25	232,05	222,05
noviembre			237,71	230,56	221,70
diciembre			238,70	230,80	222,55

PROVINCIA: Cantabria			MÁXIMO	MEDIA	MÍNIMO
CHAGUAYO	220	bus1			
enero			241,49	231,26	219,51
febrero			242,59	229,28	216,44
marzo			243,10	230,55	218,06
abril			242,25	230,83	216,62
mayo			239,35	230,96	220,35
junio			241,07	232,06	221,01
julio			239,57	231,59	219,75
agosto			238,88	230,34	220,20
septiembre			239,36	231,13	221,49
octubre			241,38	231,71	219,58
noviembre			239,75	230,70	220,21
diciembre			239,01	231,19	221,28

PROVINCIA: Cantabria			MÁXIMO	MEDIA	MÍNIMO
CHAGUAYO	220	bus2			
enero			239,34	230,74	219,54
febrero			242,63	229,11	216,46
marzo			243,10	230,03	218,02
abril			240,60	230,68	216,62
mayo			238,57	230,47	220,30
junio			241,07	231,84	220,99
julio			239,54	230,69	219,76
agosto			238,08	229,89	220,17
septiembre			239,40	230,55	221,74
octubre			240,61	231,40	219,61
noviembre			239,76	230,37	220,18
diciembre			238,25	230,98	221,27

PROVINCIA: Cantabria			MÁXIMO	MEDIA	MÍNIMO
MATAPORQ	220	bus1			
enero			243,81	233,77	221,19
febrero			246,47	231,31	218,75
marzo			246,67	233,07	220,75
abril			244,59	234,29	219,33
mayo			244,42	234,39	221,85
junio			244,28	235,63	223,94
julio			247,32	234,61	222,36
agosto			248,41	236,88	223,63
septiembre			242,53	233,48	223,32
octubre			244,88	234,77	222,14
noviembre			242,19	233,31	222,28
diciembre			241,35	233,49	223,51

PROVINCIA: Cantabria			MÁXIMO	MEDIA	MÍNIMO
PENAGOS	220	bus1			

enero			241,44	232,42	221,48
febrero			243,17	230,01	218,91
marzo			242,87	230,84	220,36
abril			240,90	231,11	217,78
mayo			240,60	231,18	221,03
junio			240,81	231,95	222,11
julio			245,87	230,95	221,02
agosto			241,83	230,69	222,33
septiembre			239,35	230,96	222,17
octubre			240,18	232,00	222,11
noviembre			237,93	230,55	222,30
diciembre			238,19	230,76	222,48

PROVINCIA: Cantabria			MÁXIMO	MEDIA	MÍNIMO
PENAGOS	220	bus2			
enero			231,36	230,54	229,44

PROVINCIA: Cantabria			MÁXIMO	MEDIA	MÍNIMO
PENAGOS	400	bus1			
enero			430,15	416,86	399,59
febrero			432,87	413,53	394,15
marzo			438,25	417,62	400,41
abril			436,49	417,78	393,24
mayo			435,53	418,36	399,56
junio			434,31	419,16	404,03
julio			446,75	417,94	403,40
agosto			437,74	417,93	404,31
septiembre			431,84	417,52	404,42
octubre			434,22	418,70	403,61
noviembre			430,36	416,81	403,27
diciembre			429,74	417,22	404,29

PROVINCIA: Cantabria			MÁXIMO	MEDIA	MÍNIMO
PSMIGUEL	220	bus1			
enero			241,83	232,47	221,48
febrero			243,92	230,00	218,22
marzo			243,54	231,40	220,99
abril			241,55	231,91	218,85
mayo			240,81	231,73	222,05
junio			241,69	232,76	222,52
julio			245,79	231,92	221,64
agosto			242,20	231,35	222,67
septiembre			240,19	231,80	222,96
octubre			241,51	233,04	222,49
noviembre			238,96	231,33	223,02
diciembre			238,96	231,57	222,89

PROVINCIA: Cantabria			MÁXIMO	MEDIA	MÍNIMO
SOLORZAN	400	bus1			
enero			430,37	416,58	399,62
febrero			432,30	413,34	394,39
marzo			437,62	417,07	399,81
abril			436,13	417,14	393,08
mayo			435,04	417,76	398,43
junio			433,62	418,37	403,23
julio			446,34	417,34	402,13
agosto			437,63	417,36	403,28
septiembre			431,65	416,79	402,97
octubre			433,88	417,99	402,58
noviembre			429,85	416,05	402,31
diciembre			429,67	416,52	403,36

PROVINCIA: Cantabria**MÁXIMO****MEDIA****MÍNIMO****TDUDALLA 400 bus1**

enero	430,38	416,36	399,31
febrero	431,96	413,01	394,41
marzo	437,24	416,74	399,48
abril	435,87	416,78	392,95
mayo	434,73	417,41	397,84
junio	433,24	417,93	402,80
julio	446,05	416,99	401,36
agosto	437,49	417,02	402,77
septiembre	431,46	416,38	402,05
octubre	433,63	417,58	402,03
noviembre	429,52	415,63	401,43
diciembre	429,57	416,12	402,89

PROVINCIA: Cantabria**MÁXIMO****MEDIA****MÍNIMO****UDALLA 400 bus1**

enero	430,38	416,36	399,31
febrero	431,97	413,00	394,40
marzo	437,25	416,74	399,46
abril	435,88	416,77	392,94
mayo	434,73	417,40	397,84
junio	433,25	417,98	403,33
julio	446,04	416,98	401,34
agosto	437,48	417,01	402,75
septiembre	431,45	416,37	402,05
octubre	433,63	417,57	402,02
noviembre	429,52	415,63	401,43
diciembre	429,56	416,12	402,89

CRITERIOS DE SELECCIÓN

FECHA DESDE: 01/01/2021 00:00:00

CCAA:

Sistema: SEPE

FECHA HASTA: 31/12/2021 23:59:59

TRANSPORTE: SI

COMUNIDAD: Castilla - La Mancha

PROVINCIA: Albacete			MÁXIMO	MEDIA	MÍNIMO
CAMPANAR	400	bus1			
enero			421,44	407,24	392,46
febrero			423,88	407,93	393,75
marzo			424,82	408,73	396,20
abril			424,02	410,49	396,02
mayo			421,95	409,08	394,83
junio			423,63	408,93	394,84
julio			417,43	407,62	396,57
agosto			420,11	408,94	396,81
septiembre			424,73	409,69	397,35
octubre			425,71	411,76	394,95
noviembre			426,41	408,71	389,07
diciembre			427,86	408,74	388,96

PROVINCIA: Albacete			MÁXIMO	MEDIA	MÍNIMO
PINILLA	400	bus1			
enero			422,00	405,93	392,03
febrero			423,02	406,69	389,19
marzo			423,44	407,63	395,46
abril			423,19	409,55	395,14
mayo			420,82	408,15	390,28
junio			422,85	408,21	394,32
julio			417,92	406,69	393,38
agosto			419,84	408,00	395,45
septiembre			422,43	408,74	391,59
octubre			424,79	411,12	391,51
noviembre			425,53	407,81	387,50
diciembre			428,00	407,40	387,36

PROVINCIA: Albacete			MÁXIMO	MEDIA	MÍNIMO
ROMICA	400	bus1			
enero			422,93	406,97	392,44
febrero			424,14	407,86	389,93
marzo			424,52	409,28	393,43
abril			425,12	411,60	396,03
mayo			423,00	409,66	388,46
junio			424,24	410,22	395,48
julio			417,86	408,13	393,26
agosto			421,66	409,75	394,73
septiembre			424,63	411,54	394,29
octubre			426,44	413,43	391,57
noviembre			426,40	409,35	387,96
diciembre			428,18	408,51	386,69

PROVINCIA: Ciudad Real			MÁXIMO	MEDIA	MÍNIMO
ALARCOS	220	bus1			
enero			243,47	230,64	218,74
febrero			241,88	232,33	221,40
marzo			241,84	231,83	221,73

abril			240,57	232,95	222,05
mayo			242,67	233,42	220,52
junio			241,05	231,25	221,20
julio			236,36	228,09	219,28
agosto			238,63	228,62	220,64
septiembre			238,06	230,88	220,48
octubre			243,63	234,65	221,22
noviembre			243,60	232,27	222,78
diciembre			242,77	231,34	218,30

PROVINCIA: Ciudad Real

MÁXIMO

MEDIA

MÍNIMO

ARSNJUA 220 bus1

enero			243,72	231,43	221,08
febrero			244,02	232,73	222,27
marzo			242,99	231,78	220,21
abril			241,67	233,14	219,84
mayo			242,72	232,91	218,39
junio			241,25	230,72	218,23
julio			237,13	227,71	216,02
agosto			238,97	229,25	219,41
septiembre			239,58	231,36	219,55
octubre			244,90	235,27	220,53
noviembre			245,12	232,95	222,00
diciembre			243,54	232,15	219,48

PROVINCIA: Ciudad Real

MÁXIMO

MEDIA

MÍNIMO

BRAZATOR 220 bus1

enero			239,06	228,18	218,30
febrero			237,29	228,49	218,13
marzo			239,53	228,99	215,91
abril			235,75	228,73	219,78
mayo			236,12	228,84	220,09
junio			235,11	228,25	220,90
julio			232,18	226,48	219,01
agosto			233,57	226,49	220,15
septiembre			235,33	227,81	220,89
octubre			236,97	229,60	219,59
noviembre			236,43	227,95	220,71
diciembre			239,80	227,93	217,94

PROVINCIA: Ciudad Real

MÁXIMO

MEDIA

MÍNIMO

BRAZATOR 400 bus1

enero			427,51	410,24	394,61
febrero			426,50	410,44	389,68
marzo			423,99	409,76	393,87
abril			422,71	410,59	395,72
mayo			423,70	411,22	396,25
junio			424,12	410,26	397,24
julio			419,98	408,00	394,44
agosto			420,87	407,87	396,87
septiembre			422,27	409,73	397,24
octubre			426,36	411,84	395,95
noviembre			422,56	410,22	397,97
diciembre			430,19	411,08	392,61

PROVINCIA: Ciudad Real

MÁXIMO

MEDIA

MÍNIMO

ELCOGAS 220 bus1

enero			239,88	228,69	218,49
febrero			237,87	229,05	218,78
marzo			239,56	229,37	216,39
abril			236,43	229,60	220,14
mayo			237,46	229,96	220,97
junio			235,95	228,94	221,32

julio	232,58	226,94	219,42
agosto	233,99	226,97	220,53
septiembre	235,92	228,39	221,36
octubre	237,71	230,34	219,96
noviembre	237,25	228,45	220,96
diciembre	240,47	228,41	218,61

PROVINCIA: Ciudad Real

MÁXIMO

MEDIA

MÍNIMO

LANAVA 220 bus1

enero	240,49	229,02	218,64
febrero	238,33	229,60	219,60
marzo	239,84	229,79	217,33
abril	237,03	230,12	220,47
mayo	238,21	230,52	221,62
junio	236,65	229,33	221,79
julio	233,09	227,14	219,39
agosto	234,49	227,23	220,58
septiembre	236,19	228,77	221,32
octubre	238,46	231,01	220,17
noviembre	238,26	229,05	221,25
diciembre	240,86	228,89	218,56

PROVINCIA: Ciudad Real

MÁXIMO

MEDIA

MÍNIMO

LAPALOMA 220 bus1

enero	242,41	230,08	218,04
febrero	244,25	231,77	220,92
marzo	242,32	231,00	219,51
abril	240,41	232,61	222,15
mayo	241,98	232,68	220,16
junio	240,29	230,48	219,67
julio	235,60	227,39	217,43
agosto	237,45	228,39	219,41
septiembre	238,39	230,72	220,28
octubre	244,37	234,87	221,30
noviembre	244,07	232,58	222,46
diciembre	241,59	230,90	218,04

PROVINCIA: Ciudad Real

MÁXIMO

MEDIA

MÍNIMO

LASOLANA 220 bus1

enero	240,49	229,02	218,64
febrero	238,33	229,60	219,60
marzo	239,84	229,79	217,33
abril	237,03	230,12	220,47
mayo	238,21	230,52	221,62
junio	236,65	229,33	221,79
julio	233,09	227,14	219,39
agosto	234,49	227,23	220,58
septiembre	236,19	228,77	221,32
octubre	238,46	231,01	220,17
noviembre	238,26	229,05	221,25
diciembre	240,86	228,89	218,56

PROVINCIA: Ciudad Real

MÁXIMO

MEDIA

MÍNIMO

MANZARES 220 bus1

enero	242,31	230,05	218,11
febrero	244,20	231,71	220,91
marzo	242,24	230,99	219,54
abril	240,35	232,55	222,12
mayo	241,91	232,64	220,18
junio	240,23	230,46	219,68
julio	235,66	227,45	217,51
agosto	237,48	228,45	219,60
septiembre	238,32	230,72	220,31

octubre			244,28	234,80	221,35
noviembre			244,01	232,52	222,39
diciembre			241,42	230,85	218,00

PROVINCIA: Ciudad Real			MÁXIMO	MEDIA	MÍNIMO
MANZARES	220	bus2			
marzo			226,46	224,20	221,07

PROVINCIA: Ciudad Real			MÁXIMO	MEDIA	MÍNIMO
MANZARES	400	bus1			
enero			437,28	417,87	398,49
febrero			437,01	419,96	405,53
marzo			434,44	417,17	399,08
abril			432,32	417,52	401,12
mayo			432,07	417,64	400,08
junio			428,79	415,58	400,34
julio			423,08	411,36	397,43
agosto			426,89	412,24	400,23
septiembre			427,25	415,20	400,26
octubre			432,44	418,53	399,11
noviembre			433,55	416,48	401,08
diciembre			441,14	419,50	400,80

PROVINCIA: Ciudad Real			MÁXIMO	MEDIA	MÍNIMO
P.LLANO	220	bus1			
enero			239,83	228,60	218,43
febrero			237,78	228,95	218,73
marzo			239,50	229,26	216,32
abril			236,35	229,49	220,08
mayo			237,31	229,84	220,89
junio			235,86	228,84	221,24
julio			232,50	226,84	219,34
agosto			233,93	226,87	220,45
septiembre			235,83	228,29	221,30
octubre			237,54	230,24	219,92
noviembre			237,16	228,36	220,88
diciembre			240,38	228,31	218,54

PROVINCIA: Ciudad Real			MÁXIMO	MEDIA	MÍNIMO
PICON	220	bus1			
enero			242,98	230,64	219,43
febrero			241,37	232,13	222,03
marzo			241,36	231,71	221,18
abril			240,10	232,47	221,92
mayo			241,87	233,08	220,72
junio			240,32	231,15	221,18
julio			235,53	228,04	219,48
agosto			237,72	229,63	222,40
septiembre			237,40	230,49	221,17
octubre			244,59	234,25	221,66
noviembre			242,73	231,78	222,72
diciembre			242,61	231,22	218,86

PROVINCIA: Ciudad Real			MÁXIMO	MEDIA	MÍNIMO
PICON	220	bus2			
junio			240,04	229,92	221,56
julio			236,56	228,93	219,90
agosto			237,70	228,56	221,02
septiembre			236,96	230,42	223,14
octubre			240,63	233,12	221,16

PROVINCIA: Ciudad Real			MÁXIMO	MEDIA	MÍNIMO
VENTAINE	220	bus1			
enero			240,76	228,66	216,86
febrero			239,09	229,45	218,52
marzo			239,87	229,68	216,11
abril			237,53	230,24	220,13
mayo			238,29	230,51	221,99
junio			236,31	229,04	219,52
julio			232,47	226,72	218,98
agosto			233,89	226,70	219,81
septiembre			235,60	228,51	221,29
octubre			238,29	230,70	219,94
noviembre			237,63	228,74	220,17
diciembre			241,64	228,57	218,73

PROVINCIA: Cuenca			MÁXIMO	MEDIA	MÍNIMO
BELINCHO	400	bus1			
enero			423,39	411,43	396,86
febrero			423,27	411,25	398,11
marzo			425,23	412,74	392,05
abril			427,80	414,52	400,28
mayo			426,41	413,79	397,79
junio			426,11	414,22	401,29
julio			423,68	412,89	401,37
agosto			424,41	413,53	402,83
septiembre			423,62	414,30	405,12
octubre			428,91	416,26	401,85
noviembre			424,95	413,10	396,37
diciembre			425,69	412,07	397,41

PROVINCIA: Cuenca			MÁXIMO	MEDIA	MÍNIMO
HUELVES	220	bus1			
enero			256,48	235,14	226,33
febrero			249,40	234,71	224,29
marzo			246,36	236,07	227,27
abril			245,24	236,05	225,50
mayo			244,33	235,88	227,06
junio			241,72	234,33	226,14
julio			239,89	233,01	225,41
agosto			242,60	234,38	227,02
septiembre			241,61	234,86	228,11
octubre			242,50	234,80	219,20
noviembre			243,13	234,45	223,23
diciembre			245,70	234,39	226,94

PROVINCIA: Cuenca			MÁXIMO	MEDIA	MÍNIMO
MINGLANI	400	bus1			
enero			422,34	408,31	397,52
febrero			420,70	408,17	395,78
marzo			421,64	408,93	397,06
abril			422,10	410,18	397,91
mayo			421,63	409,51	397,30
junio			420,98	409,43	398,58
julio			418,22	408,74	397,82
agosto			420,70	410,04	399,94
septiembre			424,44	411,21	400,81
octubre			423,18	412,31	398,57
noviembre			423,53	408,14	392,85
diciembre			425,11	408,60	389,51

PROVINCIA: Cuenca			MÁXIMO	MEDIA	MÍNIMO
OLMEDILL	220	bus1			

enero			254,80	238,22	226,23
febrero			247,05	236,99	221,57
marzo			254,42	239,47	226,84
abril			250,12	239,00	224,40
mayo			249,30	239,55	229,89
junio			246,91	238,12	228,70
julio			244,88	235,27	224,35
agosto			247,92	236,38	225,17
septiembre			244,99	237,81	230,21
octubre			247,17	237,43	218,11
noviembre			249,04	238,53	228,83
diciembre			253,12	238,43	228,74

PROVINCIA: Cuenca **MÁXIMO** **MEDIA** **MÍNIMO**

OLMEDILL **400** **bus1**

enero			422,11	408,28	396,01
febrero			420,92	408,61	396,12
marzo			423,28	409,60	391,17
abril			424,02	411,61	397,72
mayo			422,24	410,45	396,19
junio			423,75	410,93	397,49
julio			418,59	409,32	396,44
agosto			421,92	410,41	397,50
septiembre			425,30	412,67	399,17
octubre			423,78	413,18	394,35
noviembre			423,88	409,13	391,19
diciembre			425,04	409,09	390,71

PROVINCIA: Cuenca **MÁXIMO** **MEDIA** **MÍNIMO**

OLMEDILL **400** **bus2**

abril			416,89	412,10	406,97
junio			417,59	412,92	404,81
julio			412,54	409,64	405,06
agosto			423,96	419,59	414,01
septiembre			399,46	398,45	397,16
octubre			405,82	402,18	398,96

PROVINCIA: Cuenca **MÁXIMO** **MEDIA** **MÍNIMO**

VILLARES **220** **bus1**

enero			256,08	237,16	227,22
febrero			248,59	236,27	222,89
marzo			250,94	238,28	227,13
abril			248,17	238,07	225,97
mayo			247,49	238,32	229,08
junio			244,75	236,78	228,21
julio			246,11	234,66	225,22
agosto			245,79	235,87	226,63
septiembre			243,77	236,87	229,71
octubre			244,75	236,84	219,17
noviembre			246,50	236,69	223,98
diciembre			249,77	236,91	228,49

PROVINCIA: Cuenca **MÁXIMO** **MEDIA** **MÍNIMO**

VILLARES **220** **bus2**

junio			233,45	232,01	230,56
-------	--	--	--------	--------	--------

PROVINCIA: Cuenca **MÁXIMO** **MEDIA** **MÍNIMO**

VNESCUE **400** **bus1**

enero			421,00	408,75	397,21
febrero			420,80	409,31	394,75
marzo			423,30	410,07	393,02
abril			424,57	411,90	399,92

mayo			422,84	411,14	398,15
junio			424,72	411,97	398,96
julio			419,43	410,43	398,14
agosto			422,12	411,21	399,66
septiembre			421,94	412,59	401,48
octubre			423,34	413,40	398,69
noviembre			422,58	409,93	393,78
diciembre			423,29	409,81	393,82

PROVINCIA: Cuenca

MÁXIMO

MEDIA

MÍNIMO

VNESCUE **400** **bus2**

octubre			416,63	414,25	412,18
noviembre			415,29	412,75	406,87

PROVINCIA: Guadalajara

MÁXIMO

MEDIA

MÍNIMO

BOLARQUE **220** **bus1**

enero			244,20	233,55	223,20
febrero			242,30	234,25	227,11
marzo			242,05	231,50	223,24
abril			241,66	232,05	222,42
mayo			243,50	232,47	221,83
junio			240,63	230,15	220,19
julio			237,03	228,54	219,00
agosto			239,65	231,20	222,83
septiembre			242,89	232,09	217,22
octubre			241,20	232,09	220,59
noviembre			243,38	233,41	222,06
diciembre			244,19	233,88	224,22

PROVINCIA: Guadalajara

MÁXIMO

MEDIA

MÍNIMO

BOLARQUE **220** **bus2**

octubre			225,65	225,23	224,82
---------	--	--	--------	--------	--------

PROVINCIA: Guadalajara

MÁXIMO

MEDIA

MÍNIMO

FUENTES **400** **bus1**

enero			420,71	407,20	389,88
febrero			420,72	408,44	392,18
marzo			422,92	410,61	389,01
abril			426,55	412,99	397,03
mayo			426,41	411,99	395,41
junio			426,95	413,51	395,46
julio			423,67	412,00	395,46
agosto			424,29	411,23	395,96
septiembre			421,96	411,72	396,10
octubre			426,76	413,80	395,18
noviembre			421,81	409,96	394,62
diciembre			422,15	407,85	387,82

PROVINCIA: Guadalajara

MÁXIMO

MEDIA

MÍNIMO

J.CABRER **220** **bus1**

enero			244,04	233,45	223,17
febrero			242,16	234,15	227,03
marzo			241,90	231,41	223,17
abril			241,50	231,99	222,54
mayo			243,42	232,44	221,86
junio			240,48	230,16	220,40
julio			236,95	228,57	219,19
agosto			239,56	231,20	223,02
septiembre			242,89	232,07	217,22
octubre			241,05	232,05	220,74
noviembre			243,28	233,36	222,01
diciembre			244,09	233,85	224,33

PROVINCIA: Guadalajara			MÁXIMO	MEDIA	MÍNIMO
TRILLO	220	bus1			
enero			244,57	233,93	223,50
febrero			242,90	234,44	226,98
marzo			242,64	231,94	223,62
abril			242,25	232,48	222,74
mayo			243,34	232,47	221,66
junio			240,70	230,20	219,82
julio			237,40	228,84	219,20
agosto			240,03	231,49	223,04
septiembre			243,18	232,38	217,57
octubre			241,58	232,50	220,87
noviembre			243,76	233,71	222,34
diciembre			244,65	234,22	224,52

PROVINCIA: Guadalajara			MÁXIMO	MEDIA	MÍNIMO
TRILLO	400	bus1			
enero			418,34	407,81	394,96
febrero			420,57	408,46	391,44
marzo			420,70	409,16	393,81
abril			422,90	410,31	397,07
mayo			422,14	409,78	393,56
junio			423,33	410,89	392,52
julio			418,35	410,04	397,84
agosto			422,56	410,12	397,71
septiembre			419,05	410,34	399,72
octubre			420,84	411,70	397,40
noviembre			419,14	408,98	395,31
diciembre			419,31	408,28	392,42

PROVINCIA: Guadalajara			MÁXIMO	MEDIA	MÍNIMO
TRILLO	400	bus2			
junio			415,99	402,35	386,52

PROVINCIA: Toledo			MÁXIMO	MEDIA	MÍNIMO
ACECA	220	bus1			
enero			244,73	232,48	223,24
febrero			243,23	233,34	225,43
marzo			243,24	232,43	224,45
abril			243,48	233,22	221,71
mayo			241,80	233,05	218,22
junio			240,73	231,15	219,96
julio			239,00	229,26	218,03
agosto			241,27	231,68	222,60
septiembre			240,83	232,39	221,91
octubre			243,68	234,78	219,99
noviembre			244,15	231,98	215,59
diciembre			243,93	233,04	224,09

PROVINCIA: Toledo			MÁXIMO	MEDIA	MÍNIMO
ANOVER	220	bus1			
enero			244,87	232,74	223,48
febrero			243,13	233,51	225,68
marzo			243,18	232,79	224,60
abril			243,57	233,57	222,86
mayo			242,03	233,29	219,64
junio			240,61	231,44	220,66
julio			239,15	229,63	218,91
agosto			241,68	232,08	223,17
septiembre			240,94	232,55	222,62
octubre			243,48	234,76	220,53

noviembre		243,89	232,12	215,72
diciembre		243,72	233,15	224,43

PROVINCIA: Toledo

MÁXIMO

MEDIA

MÍNIMO

AZUTAN 220 bus1

enero		244,27	235,43	227,17
febrero		243,61	236,69	226,36
marzo		245,86	236,40	226,14
abril		244,71	237,30	229,74
mayo		245,94	237,69	229,34
junio		242,52	236,73	229,06
julio		240,07	233,81	227,53
agosto		243,43	236,03	228,88
septiembre		244,80	236,44	229,70
octubre		246,09	238,25	229,87
noviembre		245,70	236,45	228,00
diciembre		243,62	235,84	230,43

PROVINCIA: Toledo

MÁXIMO

MEDIA

MÍNIMO

CARYUELA 220 bus1

enero		244,61	232,16	222,11
febrero		243,42	233,37	223,34
marzo		243,77	232,24	220,34
abril		242,49	233,39	217,67
mayo		242,96	232,86	216,28
junio		241,78	230,61	216,13
julio		238,24	227,70	214,34
agosto		240,40	229,80	218,67
septiembre		240,80	231,71	218,56
octubre		245,03	235,38	217,21
noviembre		245,79	233,01	219,64
diciembre		245,36	233,10	221,18

PROVINCIA: Toledo

MÁXIMO

MEDIA

MÍNIMO

CARYUELA 220 bus2

noviembre		232,06	232,06	232,06
-----------	--	--------	--------	--------

PROVINCIA: Toledo

MÁXIMO

MEDIA

MÍNIMO

EBORA 220 bus1

abril		245,73	238,92	230,24
mayo		245,63	237,05	226,90
junio		243,18	235,86	226,87
julio		241,32	234,64	226,66
agosto		243,70	236,01	229,20
septiembre		243,85	236,63	227,24
octubre		247,81	237,81	225,46
noviembre		245,85	236,32	226,46
diciembre		243,89	236,63	227,20

PROVINCIA: Toledo

MÁXIMO

MEDIA

MÍNIMO

ELEMPERA 220 bus1

enero		244,20	231,74	221,26
febrero		242,02	233,01	223,49
marzo		242,34	232,32	222,77
abril		243,40	233,60	222,54
mayo		242,29	233,43	219,89
junio		241,10	231,60	221,03
julio		237,88	229,50	219,73
agosto		239,06	230,84	223,29
septiembre		242,53	232,41	221,73
octubre		244,31	234,93	220,92
noviembre		243,72	232,22	221,00

diciembre			242,68	232,22	219,94
PROVINCIA: Toledo			MÁXIMO	MEDIA	MÍNIMO
MADRIDEJ	220	bus1			
enero			244,64	232,16	222,09
febrero			243,46	233,38	223,34
marzo			243,80	232,25	220,32
abril			242,50	233,40	217,67
mayo			242,98	232,86	216,29
junio			241,81	230,61	216,10
julio			238,23	227,69	214,30
agosto			240,41	229,78	218,64
septiembre			240,84	231,71	218,53
octubre			245,07	235,39	217,17
noviembre			245,84	233,02	219,61
diciembre			245,49	233,14	221,20
PROVINCIA: Toledo			MÁXIMO	MEDIA	MÍNIMO
MORA	220	bus1			
enero			244,78	232,38	222,97
febrero			243,02	233,42	224,90
marzo			243,15	232,57	224,66
abril			242,87	233,35	222,30
mayo			242,05	233,37	218,89
junio			241,15	231,55	220,61
julio			238,82	229,59	219,03
agosto			240,23	231,57	223,14
septiembre			241,79	233,18	221,88
octubre			243,23	235,07	220,24
noviembre			244,24	232,24	217,88
diciembre			243,70	232,88	222,10
PROVINCIA: Toledo			MÁXIMO	MEDIA	MÍNIMO
PRADILLO	220	bus1			
enero			244,61	232,44	222,71
febrero			243,04	233,07	225,09
marzo			242,78	232,71	225,25
abril			243,58	233,65	222,92
mayo			242,68	233,24	215,49
junio			240,25	231,26	220,53
julio			238,92	229,42	218,87
agosto			241,51	231,84	222,99
septiembre			240,75	232,31	222,48
octubre			242,72	234,24	220,53
noviembre			243,35	231,46	212,73
diciembre			243,24	232,75	224,40
PROVINCIA: Toledo			MÁXIMO	MEDIA	MÍNIMO
TALavera	220	bus1			
enero			247,58	236,14	225,86
febrero			244,45	236,79	227,65
marzo			245,79	236,98	227,50
abril			247,83	237,90	228,51
mayo			246,82	237,14	225,88
junio			244,27	235,71	226,30
julio			241,65	234,28	225,39
agosto			243,85	235,27	227,90
septiembre			244,16	236,35	227,17
octubre			246,07	237,93	226,88
noviembre			246,93	236,92	227,07
diciembre			246,26	236,34	227,71

PROVINCIA: Toledo**MÁXIMO****MEDIA****MÍNIMO****TORRIJOS****220****bus1**

enero	245,69	235,65	227,70
febrero	243,74	236,35	228,55
marzo	244,76	236,25	228,60
abril	247,14	237,19	226,99
mayo	245,06	236,45	226,30
junio	242,80	234,99	226,03
julio	241,23	233,68	225,33
agosto	244,06	235,59	227,99
septiembre	243,32	235,67	226,64
octubre	247,84	237,04	226,25
noviembre	244,71	235,58	225,83
diciembre	244,02	235,80	227,54

PROVINCIA: Toledo**MÁXIMO****MEDIA****MÍNIMO****TORRIJOS****220****bus2**

diciembre	241,85	240,69	238,39
-----------	--------	--------	--------

CRITERIOS DE SELECCIÓN

FECHA DESDE: 01/01/2021 00:00:00

CCAA:

Sistema: SEPE

FECHA HASTA: 31/12/2021 23:59:59

TRANSPORTE: SI

COMUNIDAD: Castilla y León

PROVINCIA: Burgos			MÁXIMO	MEDIA	MÍNIMO
ALCOMOLA	220	bus1			
enero			241,03	231,78	219,34
febrero			243,50	229,80	216,33
marzo			243,81	231,68	219,37
abril			243,49	232,80	220,73
mayo			243,10	232,70	218,12
junio			241,72	233,68	223,46
julio			248,12	232,66	221,74
agosto			244,70	233,32	224,16
septiembre			241,61	232,73	222,80
octubre			241,51	231,99	219,79
noviembre			239,37	230,45	218,64
diciembre			239,92	231,11	220,08

PROVINCIA: Burgos			MÁXIMO	MEDIA	MÍNIMO
BUNIEL	400	bus1			
enero			424,44	412,65	397,69
febrero			427,65	410,97	390,85
marzo			428,32	412,25	395,73
abril			427,77	412,55	392,70
mayo			427,94	412,45	394,47
junio			425,89	413,13	398,03
julio			435,17	412,23	396,83
agosto			429,88	412,34	394,77
septiembre			423,93	412,23	399,52
octubre			425,57	412,78	397,28
noviembre			424,40	411,46	392,07
diciembre			424,75	412,16	397,58

PROVINCIA: Burgos			MÁXIMO	MEDIA	MÍNIMO
EL CERRO	220	bus1			
enero			243,24	233,38	220,22
febrero			245,68	231,14	217,31
marzo			245,75	233,14	221,04
abril			245,91	234,16	221,98
mayo			245,93	234,42	218,93
junio			244,00	235,00	223,97
julio			250,37	234,82	224,57
agosto			247,21	234,88	225,90
septiembre			243,69	234,56	221,96
octubre			244,23	233,93	221,51
noviembre			241,64	232,42	220,72
diciembre			241,78	232,81	221,77

PROVINCIA: Burgos			MÁXIMO	MEDIA	MÍNIMO
GARO-BAR	220	bus1			
enero			239,70	231,19	221,93
febrero			241,59	229,95	217,86
marzo			242,03	230,86	220,91

abril			240,62	231,36	218,52
mayo			240,70	231,47	219,17
junio			240,28	231,94	223,32
julio			246,96	231,03	221,74
agosto			242,52	231,26	221,65
septiembre			238,45	230,53	222,67
octubre			238,28	230,02	220,75
noviembre			237,76	229,06	219,05
diciembre			237,58	230,02	221,34

PROVINCIA: Burgos

MÁXIMO

MEDIA

MÍNIMO

GARO-BAR 400 bus1

enero			426,60	412,91	397,96
febrero			427,81	410,64	391,83
marzo			430,41	412,65	396,18
abril			429,03	412,78	391,90
mayo			429,45	412,95	394,05
junio			428,31	413,78	399,17
julio			438,96	412,62	396,64
agosto			432,27	413,38	397,58
septiembre			426,37	412,59	397,65
octubre			427,01	413,30	396,93
noviembre			426,06	411,05	391,27
diciembre			426,03	412,54	398,38

PROVINCIA: Burgos

MÁXIMO

MEDIA

MÍNIMO

LORA 400 bus1

enero			424,13	411,19	395,56
febrero			428,64	409,14	388,40
marzo			427,89	410,88	394,33
abril			427,83	411,20	390,35
mayo			427,02	411,13	391,85
junio			426,01	411,98	396,01
julio			434,62	410,85	395,80
agosto			429,35	410,59	392,57
septiembre			423,52	410,45	397,42
octubre			424,05	411,15	392,90
noviembre			423,15	409,36	389,23
diciembre			423,76	410,48	393,35

PROVINCIA: Burgos

MÁXIMO

MEDIA

MÍNIMO

MAZORRAS 220 bus1

enero			243,20	233,39	220,27
febrero			245,65	231,15	217,45
marzo			245,71	233,16	220,98
abril			245,89	234,18	222,03
mayo			245,93	234,44	218,92
junio			243,98	234,99	223,96
julio			243,55	235,22	226,86
agosto			242,94	233,82	225,82
septiembre			243,65	234,56	221,93
octubre			244,18	234,08	221,51
noviembre			241,68	232,43	220,82
diciembre			241,77	232,78	221,94

PROVINCIA: Burgos

MÁXIMO

MEDIA

MÍNIMO

MIRANDA 220 bus1

enero			239,85	230,84	221,47
febrero			241,26	229,94	216,89
marzo			242,16	230,59	220,55
abril			240,32	231,16	219,07
mayo			243,61	232,13	218,76
junio			240,40	231,81	222,58

julio	246,88	230,91	221,75
agosto	242,60	231,44	221,51
septiembre	238,52	230,46	222,72
octubre	238,70	229,76	221,67
noviembre	237,26	228,42	217,99
diciembre	238,07	229,87	219,71

PROVINCIA: Burgos

MÁXIMO

MEDIA

MÍNIMO

P.POZA 220 bus1

enero	243,22	233,37	220,24
febrero	245,65	231,14	217,25
marzo	245,72	233,11	221,08
abril	245,88	234,13	221,91
mayo	245,89	234,38	218,99
junio	243,96	234,97	224,04
julio	250,22	234,69	224,44
agosto	247,07	234,79	225,95
septiembre	243,67	234,53	222,02
octubre	244,24	233,92	221,55
noviembre	241,57	232,39	220,69
diciembre	241,78	232,81	221,65

PROVINCIA: Burgos

MÁXIMO

MEDIA

MÍNIMO

POZASAL 220 bus1

enero	243,19	233,43	220,54
febrero	245,64	231,21	217,49
marzo	245,73	233,12	221,29
abril	245,82	234,11	221,87
mayo	245,82	234,38	219,27
junio	243,93	234,96	224,28
julio	250,19	234,49	223,01
agosto	247,04	234,78	225,99
septiembre	243,68	234,51	222,20
octubre	244,25	233,92	221,72
noviembre	241,49	232,40	220,74
diciembre	241,77	232,87	221,88

PROVINCIA: Burgos

MÁXIMO

MEDIA

MÍNIMO

VALLEJER 220 bus1

enero	242,46	233,14	220,59
febrero	244,23	230,73	218,39
marzo	244,89	232,64	221,25
abril	246,35	234,54	222,89
mayo	245,82	234,77	222,54
junio	242,99	234,86	225,54
julio	247,52	234,29	223,44
agosto	245,80	234,92	224,99
septiembre	244,92	235,04	224,67
octubre	244,14	234,46	221,60
noviembre	241,85	232,57	218,90
diciembre	242,01	232,69	222,17

PROVINCIA: Burgos

MÁXIMO

MEDIA

MÍNIMO

VILLALBI 220 bus1

enero	242,81	233,41	221,45
febrero	245,00	231,07	218,43
marzo	245,35	232,93	221,56
abril	245,72	234,28	222,42
mayo	245,25	234,40	221,11
junio	243,10	234,91	225,44
julio	248,90	234,26	223,60
agosto	246,26	235,02	225,79
septiembre	244,31	234,73	223,44

octubre		244,38	234,05	221,46
noviembre		241,40	232,17	219,50
diciembre		242,06	232,87	222,61

PROVINCIA: Burgos

VILLALBI 220 bus2

	MÁXIMO	MEDIA	MÍNIMO
febrero	232,31	227,44	220,18
abril	236,99	236,99	236,99
junio	239,08	238,89	238,69
agosto	243,60	240,77	238,79
noviembre	230,41	229,30	228,54

PROVINCIA: Burgos

VILLIMAR 220 bus1

	MÁXIMO	MEDIA	MÍNIMO
enero	241,95	232,80	220,48
febrero	244,51	230,55	217,40
marzo	244,80	232,41	220,70
abril	245,10	233,76	221,68
mayo	244,46	233,83	220,17
junio	242,58	234,48	224,81
julio	248,67	233,70	222,91
agosto	245,76	234,41	225,32
septiembre	243,45	234,07	223,14
octubre	243,64	233,38	220,74
noviembre	240,87	231,49	218,75
diciembre	241,44	232,24	221,64

PROVINCIA: Burgos

VIRTUS 400 bus1

	MÁXIMO	MEDIA	MÍNIMO
enero	426,42	413,10	396,63
febrero	428,25	410,54	390,59
marzo	429,80	412,57	395,37
abril	430,31	412,77	391,08
mayo	428,78	413,03	391,60
junio	427,46	413,46	397,64
julio	438,11	412,87	397,62
agosto	431,57	414,04	398,84
septiembre	426,41	412,42	398,25
octubre	427,47	413,15	394,75
noviembre	424,72	411,45	394,90
diciembre	424,16	411,80	397,12

PROVINCIA: León

CORNATEL 220 bus1

	MÁXIMO	MEDIA	MÍNIMO
enero	240,94	232,88	224,38
febrero	238,95	231,43	222,92
marzo	239,74	232,67	225,04
abril	241,60	232,99	225,68
mayo	239,92	232,55	223,48
junio	241,36	233,59	225,56
julio	238,72	232,18	224,76
agosto	239,04	232,33	225,96
septiembre	238,72	233,75	228,28
octubre	240,36	234,06	225,88
noviembre	239,01	233,44	225,48
diciembre	239,31	232,15	225,20

PROVINCIA: León

CTCOMPOS 220 bus1

	MÁXIMO	MEDIA	MÍNIMO
enero	241,21	232,58	223,98
febrero	238,65	231,05	222,06
marzo	239,76	232,46	224,16

abril			241,65	232,90	225,76
mayo			239,94	232,57	223,56
junio			241,18	233,57	225,04
julio			238,85	232,23	224,98
agosto			239,13	232,43	226,14
septiembre			238,88	233,62	228,46
octubre			240,56	234,18	225,50
noviembre			239,17	233,50	225,72
diciembre			239,43	232,14	224,84

PROVINCIA: León

MÁXIMO

MEDIA

MÍNIMO

CTCOMPOS 220 bus2

abril			233,60	230,94	228,64
-------	--	--	--------	--------	--------

PROVINCIA: León

MÁXIMO

MEDIA

MÍNIMO

LA LOMBA 220 bus1

enero			238,97	229,62	222,03
febrero			238,43	230,68	221,22
marzo			236,18	229,45	221,41
abril			237,98	229,73	222,27
mayo			239,96	229,89	218,38
junio			241,07	233,43	224,81
julio			237,50	229,70	221,89
agosto			236,47	230,73	224,57
septiembre			236,94	231,26	225,74
octubre			238,02	231,65	222,60
noviembre			237,00	231,24	223,24
diciembre			236,74	229,89	222,60

PROVINCIA: León

MÁXIMO

MEDIA

MÍNIMO

LA LOMBA 220 bus2

enero			241,19	232,08	221,51
febrero			236,51	228,44	218,79
marzo			239,70	232,25	223,83
abril			241,77	232,10	223,71
mayo			239,38	230,60	221,62
junio			237,98	228,75	219,68
julio			237,33	231,51	223,96

PROVINCIA: León

MÁXIMO

MEDIA

MÍNIMO

LA LOMBA 400 bus1

enero			426,50	410,77	396,42
febrero			428,16	410,59	391,84
marzo			424,01	411,37	395,77
abril			427,04	412,01	399,26
mayo			423,72	411,09	394,32
junio			423,82	412,75	397,46
julio			424,84	411,10	399,75
agosto			421,43	410,19	399,17
septiembre			422,45	409,37	398,77
octubre			422,70	410,22	394,95
noviembre			421,99	410,17	394,43
diciembre			420,05	408,69	394,07

PROVINCIA: León

MÁXIMO

MEDIA

MÍNIMO

LA ROBLA 400 bus1

enero			426,28	412,94	398,74
febrero			428,52	411,82	393,77
marzo			426,97	412,49	396,24
abril			428,34	412,76	395,05
mayo			425,17	412,62	397,09
junio			425,53	413,53	399,25

julio	430,20	412,72	402,08
agosto	427,81	412,27	400,92
septiembre	422,47	412,24	402,46
octubre	424,21	412,58	398,72
noviembre	423,05	411,57	397,39
diciembre	422,96	411,10	397,67

PROVINCIA: León

MÁXIMO

MEDIA

MÍNIMO

LUENGOS 400 bus1

enero	426,78	413,42	400,04
febrero	429,07	412,52	395,42
marzo	427,64	413,26	397,76
abril	428,85	414,09	396,88
mayo	426,44	413,65	399,26
junio	425,97	414,70	400,11
julio	430,66	413,86	402,59
agosto	428,32	414,13	401,06
septiembre	423,42	413,46	402,69
octubre	425,59	413,74	397,16
noviembre	424,03	412,83	396,11
diciembre	423,61	412,19	397,74

PROVINCIA: León

MÁXIMO

MEDIA

MÍNIMO

MONTEARE 220 bus1

enero	241,16	232,40	223,79
febrero	238,59	230,86	221,81
marzo	239,47	232,26	223,97
abril	241,47	232,71	225,55
mayo	239,79	232,36	223,32
junio	241,23	233,35	224,77
julio	238,51	231,99	224,64
agosto	238,90	232,19	225,73
septiembre	238,59	233,36	228,15
octubre	240,22	233,89	225,23
noviembre	239,06	233,24	225,36
diciembre	239,09	231,83	224,49

PROVINCIA: León

MÁXIMO

MEDIA

MÍNIMO

MONTEARE 400 bus1

enero	426,81	410,97	396,59
febrero	428,68	410,67	392,07
marzo	424,28	411,56	395,84
abril	426,80	412,00	399,25
mayo	423,67	411,04	394,20
junio	424,09	412,84	397,78
julio	424,51	411,23	399,59
agosto	421,00	409,79	398,58
septiembre	422,25	408,74	398,26
octubre	422,20	408,48	394,65
noviembre	420,13	408,92	393,99
diciembre	419,82	408,24	393,31

PROVINCIA: León

MÁXIMO

MEDIA

MÍNIMO

MONTEARE 400 bus2

enero	418,39	418,10	417,81
febrero	423,06	410,49	399,50

PROVINCIA: León

MÁXIMO

MEDIA

MÍNIMO

ONDINAS 220 bus1

enero	241,47	233,92	225,45
febrero	237,66	231,65	224,01
marzo	242,52	233,52	225,28

abril			240,51	233,64	226,92
mayo			236,30	232,99	229,16
junio			238,83	234,42	225,67
julio			238,06	232,59	225,62
agosto			235,60	232,26	227,68
septiembre			238,45	234,38	229,39
octubre			239,96	234,89	229,33
noviembre			239,09	233,84	226,89
diciembre			240,08	232,85	225,74

PROVINCIA: León

MÁXIMO

MEDIA

MÍNIMO

PENADRAD 220 bus1

enero			241,82	233,26	224,63
febrero			239,07	231,71	222,91
marzo			243,46	233,27	225,09
abril			241,93	233,35	226,21
mayo			240,17	232,81	223,83
junio			241,22	233,88	225,54
julio			239,13	232,57	225,51
agosto			239,27	232,56	226,42
septiembre			239,06	233,90	228,74
octubre			240,69	234,39	225,65
noviembre			239,23	233,66	225,91
diciembre			239,95	232,67	225,64

PROVINCIA: León

MÁXIMO

MEDIA

MÍNIMO

POLGORDO 400 bus1

enero			426,25	412,91	398,68
febrero			428,26	411,81	393,83
marzo			426,91	412,54	396,42
abril			428,36	412,71	395,20
mayo			424,97	412,57	397,05
junio			425,63	413,48	399,48
julio			429,93	412,64	402,26
agosto			427,71	412,33	401,53
septiembre			422,50	412,22	402,49
octubre			424,03	412,54	399,07
noviembre			422,95	411,56	398,10
diciembre			423,08	411,06	397,82

PROVINCIA: León

MÁXIMO

MEDIA

MÍNIMO

REMOLINA 220 bus1

enero			243,16	235,06	225,80
febrero			244,59	233,06	222,87
marzo			241,99	233,11	223,29
abril			244,76	235,51	226,33
mayo			244,26	236,73	227,28
junio			243,70	236,38	227,61
julio			248,35	235,68	227,69
agosto			245,87	236,91	228,12
septiembre			244,53	236,14	227,91
diciembre			234,73	232,71	229,54

PROVINCIA: León

MÁXIMO

MEDIA

MÍNIMO

S.MARINA 220 bus1

enero			241,53	232,98	224,46
febrero			238,84	231,46	222,66
marzo			243,33	233,02	224,71
abril			241,88	233,24	226,16
mayo			240,12	232,75	223,79
junio			241,17	233,78	225,30
julio			239,02	232,44	225,28
agosto			239,23	232,58	226,37

septiembre			239,01	233,78	228,70
octubre			240,65	234,29	225,61
noviembre			239,18	233,58	225,87
diciembre			239,68	232,40	225,26

PROVINCIA: León			MÁXIMO	MEDIA	MÍNIMO
S.MARINA	220	bus2			
febrero			227,46	227,46	227,46

PROVINCIA: León			MÁXIMO	MEDIA	MÍNIMO
VILECHA	400	bus1			
enero			425,98	412,69	398,36
febrero			429,91	411,61	392,21
marzo			426,52	412,83	395,47
abril			429,31	413,67	398,14
mayo			427,49	413,30	396,46
junio			425,07	414,29	398,63
julio			429,75	412,65	400,17
agosto			426,16	411,78	397,67
septiembre			424,32	411,67	400,25
octubre			425,25	412,71	395,89
noviembre			424,20	411,97	394,78
diciembre			423,02	410,99	396,89

PROVINCIA: León			MÁXIMO	MEDIA	MÍNIMO
VILLABLI	220	bus1			
enero			240,21	232,33	222,98
febrero			238,09	230,64	221,42
marzo			240,56	232,07	223,27
abril			241,12	232,45	224,80
mayo			239,30	232,07	223,20
junio			240,32	233,35	224,91
julio			239,66	232,09	225,79
agosto			239,07	232,50	226,87
septiembre			238,60	233,52	228,39
octubre			240,96	234,25	225,63
noviembre			238,28	233,17	226,12
diciembre			239,01	232,16	225,69

PROVINCIA: León			MÁXIMO	MEDIA	MÍNIMO
VILLAMEC	400	bus1			
enero			427,06	413,09	398,97
febrero			429,05	411,88	392,86
marzo			427,16	412,69	395,95
abril			428,55	413,12	395,27
mayo			425,29	413,06	397,29
junio			425,81	413,97	401,70
julio			430,49	413,10	402,86
agosto			428,07	412,56	401,22
septiembre			422,71	412,37	402,59
octubre			423,92	412,74	398,95
noviembre			422,47	411,59	397,68
diciembre			422,31	410,94	397,05

PROVINCIA: Palencia			MÁXIMO	MEDIA	MÍNIMO
CERRATO	400	bus1			
enero			421,83	410,84	397,18
marzo			424,38	410,74	394,72
abril			425,44	410,93	394,47
mayo			425,35	410,86	389,23
junio			422,77	411,19	394,87
julio			429,60	410,59	393,71

agosto		425,94	410,13	392,51
septiembre		420,70	410,26	398,36
octubre		423,18	410,88	393,31
noviembre		423,82	410,37	392,70
diciembre		424,72	410,21	393,33

PROVINCIA: Palencia

MÁXIMO

MEDIA

MÍNIMO

CILLAMAY 220 bus1

enero		243,72	233,99	221,80
febrero		246,43	231,57	219,49
marzo		246,79	233,24	221,15
abril		244,72	234,56	219,75
mayo		244,61	234,61	222,24
junio		244,34	235,79	224,38
julio		247,59	234,81	223,27
agosto		248,17	237,05	224,21
septiembre		239,05	234,63	230,57
octubre		244,28	234,69	222,47
noviembre		242,35	233,44	222,53
diciembre		241,60	233,68	223,86

PROVINCIA: Palencia

MÁXIMO

MEDIA

MÍNIMO

GRIJOTA 400 bus1

enero		423,29	410,35	395,18
febrero		427,05	409,70	389,10
marzo		424,19	409,86	393,72
abril		424,87	410,26	392,06
mayo		424,29	409,87	389,63
junio		421,68	410,31	394,54
julio		429,73	409,77	393,74
agosto		425,50	409,48	391,62
septiembre		419,89	409,47	396,11
octubre		422,65	409,86	394,31
noviembre		423,74	409,65	391,32
diciembre		424,53	409,64	392,88

PROVINCIA: Palencia

MÁXIMO

MEDIA

MÍNIMO

GUARDO 220 bus1

enero		243,77	235,00	224,88
febrero		245,78	232,80	222,01
marzo		247,14	233,94	222,62
abril		245,38	235,46	222,01
mayo		245,37	235,51	223,12
junio		244,30	236,40	226,78
julio		248,81	235,65	227,03
agosto		246,36	237,02	227,42
septiembre		245,62	236,93	227,28
octubre		245,86	235,40	222,73
noviembre		242,90	233,80	223,72
diciembre		242,86	234,43	224,65

PROVINCIA: Palencia

MÁXIMO

MEDIA

MÍNIMO

GUARDO 220 bus2

agosto		239,18	238,95	238,69
noviembre		231,54	229,57	228,10

PROVINCIA: Palencia

MÁXIMO

MEDIA

MÍNIMO

HERRERA 220 bus1

enero		243,76	234,69	223,98
febrero		245,79	232,45	220,83
marzo		246,73	233,85	222,66
abril		245,97	235,35	222,66

mayo			245,53	235,43	222,68
junio			244,15	236,14	226,58
julio			249,26	235,44	225,92
agosto			246,74	236,53	227,44
septiembre			245,22	236,29	225,84
octubre			245,55	235,15	222,51
noviembre			242,62	233,28	219,93
diciembre			242,70	234,14	224,67

PROVINCIA: Palencia

MÁXIMO

MEDIA

MÍNIMO

HERRERA 400 bus1

enero			423,52	410,19	394,74
febrero			429,62	409,27	387,23
marzo			424,50	409,51	392,62
abril			425,43	409,65	389,83
mayo			424,25	409,46	391,73
junio			421,92	409,87	395,03
julio			430,75	409,06	394,96
agosto			426,03	408,12	390,17
septiembre			421,28	408,48	395,87
octubre			422,59	409,43	393,21
noviembre			422,83	408,38	390,51
diciembre			422,77	408,79	393,41

PROVINCIA: Palencia

MÁXIMO

MEDIA

MÍNIMO

PALENCIA 220 bus1

enero			241,56	233,34	222,28
febrero			242,96	231,08	220,87
marzo			244,20	232,98	222,89
abril			246,69	234,93	225,22
mayo			245,96	235,24	223,64
junio			242,58	234,93	225,74
julio			246,10	234,55	224,26
agosto			244,92	234,94	225,75
septiembre			245,03	235,17	224,56
octubre			243,45	234,82	223,32
noviembre			241,78	233,26	220,55
diciembre			241,96	232,88	222,49

PROVINCIA: Palencia

MÁXIMO

MEDIA

MÍNIMO

PALENCIA 220 bus2

septiembre			236,82	235,86	234,48
------------	--	--	--------	--------	--------

PROVINCIA: Palencia

MÁXIMO

MEDIA

MÍNIMO

VELILLA 400 bus1

enero			422,36	410,41	394,83
febrero			430,38	409,02	387,27
marzo			424,35	408,87	391,28
abril			425,07	409,59	389,80
mayo			423,37	409,39	392,30
junio			421,78	410,06	395,22
julio			429,41	409,34	396,64
agosto			425,58	408,11	393,08
septiembre			418,97	407,24	393,30
octubre			422,79	408,91	393,73
noviembre			421,48	407,74	390,79
diciembre			423,28	407,91	393,07

PROVINCIA: Salamanca

MÁXIMO

MEDIA

MÍNIMO

ALDEADAV 220 bus1

enero			239,06	232,49	226,82
febrero			236,17	231,80	227,26

marzo			238,46	232,73	227,31
abril			239,55	234,08	227,49
mayo			240,70	233,55	224,50
junio			238,41	233,97	228,05
julio			238,72	233,82	227,76
agosto			238,30	232,99	227,75
septiembre			237,68	233,33	225,80
octubre			239,02	233,30	224,21
noviembre			239,06	233,73	220,12
diciembre			238,27	232,87	225,70

PROVINCIA: Salamanca			MÁXIMO	MEDIA	MÍNIMO
ALDEADAV	220	bus2			
enero			234,76	232,88	231,12
abril			235,43	234,64	233,79
mayo			233,86	232,99	232,39
junio			235,92	234,62	233,58
noviembre			233,27	230,50	228,32
diciembre			235,66	235,05	234,08

PROVINCIA: Salamanca			MÁXIMO	MEDIA	MÍNIMO
ALDEADAV	400	bus1			
enero			419,29	407,50	396,84
febrero			415,73	405,79	396,61
marzo			418,04	407,79	396,64
abril			419,92	410,01	397,77
mayo			421,27	408,95	392,93
junio			421,28	410,39	396,81
julio			417,83	409,96	399,48
agosto			417,57	408,95	399,52
septiembre			416,10	408,28	394,04
octubre			417,88	407,73	393,05
noviembre			419,62	408,60	382,07
diciembre			417,30	407,61	394,10

PROVINCIA: Salamanca			MÁXIMO	MEDIA	MÍNIMO
ALDEADAV	400	bus2			
febrero			404,04	399,76	393,26
mayo			417,31	415,37	413,75
junio			421,35	410,25	399,69
agosto			412,21	408,81	404,74

PROVINCIA: Salamanca			MÁXIMO	MEDIA	MÍNIMO
CRODRIGO	400	bus1			
enero			419,77	409,32	393,55
febrero			416,36	406,96	394,04
marzo			420,82	410,31	398,05
abril			422,56	412,63	400,86
mayo			429,41	414,84	400,31
junio			421,24	413,19	397,70
julio			419,55	412,79	400,87
agosto			419,11	411,54	402,04
septiembre			426,41	415,24	398,44
octubre			421,45	411,91	401,33
noviembre			422,21	410,98	400,12
diciembre			418,89	410,95	399,01

PROVINCIA: Salamanca			MÁXIMO	MEDIA	MÍNIMO
HINOJOSA	400	bus1			
enero			419,75	408,22	395,68
febrero			415,69	406,12	395,71
marzo			419,13	408,57	398,37

abril			421,24	410,71	398,52
mayo			430,14	411,23	395,51
junio			421,51	411,34	397,09
julio			418,64	410,85	400,66
agosto			418,24	409,97	400,42
septiembre			427,56	412,13	394,21
octubre			419,19	408,10	393,22
noviembre			420,10	409,32	394,29
diciembre			417,48	408,57	395,22

PROVINCIA: Salamanca

MÁXIMO

MEDIA

MÍNIMO

SAUCELLE 220 bus1

enero			238,43	232,15	226,10
febrero			236,35	231,51	226,51
marzo			238,51	232,53	226,60
abril			239,48	234,01	226,93
mayo			240,73	233,47	223,91
junio			238,27	233,61	227,47
julio			238,72	233,50	226,58
agosto			238,28	232,56	227,01
septiembre			237,72	232,93	225,41
octubre			238,76	232,99	224,03
noviembre			239,29	233,60	219,92
diciembre			238,10	232,66	225,57

PROVINCIA: Salamanca

MÁXIMO

MEDIA

MÍNIMO

SAUCELLE 220 bus2

marzo			235,93	233,43	229,36
junio			232,20	231,91	231,70

PROVINCIA: Salamanca

MÁXIMO

MEDIA

MÍNIMO

VILLAMAY 220 bus1

enero			239,70	232,16	224,79
febrero			236,77	231,39	224,15
marzo			239,47	232,84	226,24
abril			240,73	234,52	228,19
mayo			242,22	234,25	225,86
junio			239,61	233,98	226,91
julio			240,35	233,48	225,62
agosto			239,01	232,35	226,54
septiembre			239,01	233,58	225,58
octubre			240,51	233,67	225,65
noviembre			240,11	233,67	221,38
diciembre			239,81	232,82	224,54

PROVINCIA: Salamanca

MÁXIMO

MEDIA

MÍNIMO

VILLARIN 220 bus1

enero			239,37	232,48	226,17
febrero			236,64	231,50	226,24
marzo			238,53	232,66	226,68
abril			239,95	234,15	227,44
mayo			240,90	233,62	224,61
junio			238,36	233,91	227,95
julio			239,09	233,84	226,96
agosto			238,55	233,01	227,58
septiembre			237,99	233,43	225,16
octubre			239,20	233,38	224,06
noviembre			239,38	233,84	219,85
diciembre			238,57	232,89	225,22

PROVINCIA: Salamanca

MÁXIMO

MEDIA

MÍNIMO

VILLARIN 220 bus2

enero			232,70	232,33	231,96
PROVINCIA: Salamanca			MÁXIMO	MEDIA	MÍNIMO
VILLARIN	400	bus1			
enero			421,14	409,40	398,59
febrero			417,70	407,81	397,44
marzo			420,03	409,82	397,81
abril			422,22	411,95	399,20
mayo			423,12	410,84	394,27
junio			421,27	412,19	399,82
julio			420,35	411,68	401,28
agosto			419,84	410,60	400,82
septiembre			418,03	410,04	394,73
octubre			419,99	409,43	395,22
noviembre			423,66	410,79	383,28
diciembre			419,58	409,31	394,61
PROVINCIA: Segovia			MÁXIMO	MEDIA	MÍNIMO
LASTRAS	400	bus1			
enero			426,84	409,81	392,04
febrero			422,81	409,40	394,68
marzo			424,22	410,81	394,77
abril			428,41	413,38	397,55
mayo			428,89	413,93	393,77
junio			425,21	413,89	396,93
julio			427,09	412,66	398,59
agosto			426,07	412,65	400,34
septiembre			425,73	413,49	399,82
octubre			429,78	415,10	392,98
noviembre			427,12	413,21	394,49
diciembre			426,71	411,60	394,10
PROVINCIA: Segovia			MÁXIMO	MEDIA	MÍNIMO
OTERO	220	bus1			
enero			245,70	237,11	228,18
febrero			244,72	235,87	227,90
marzo			246,51	237,87	230,28
abril			247,86	238,93	231,12
mayo			247,38	238,79	229,15
junio			244,90	238,22	229,50
julio			246,58	238,15	230,59
agosto			246,65	238,24	231,93
septiembre			245,11	238,58	228,61
octubre			245,00	238,34	228,31
noviembre			244,45	237,23	226,24
diciembre			245,57	236,59	226,62
PROVINCIA: Segovia			MÁXIMO	MEDIA	MÍNIMO
SEGOVIA	400	bus1			
enero			426,91	411,38	395,52
febrero			423,06	410,52	396,79
marzo			429,16	414,08	398,61
abril			431,60	416,61	398,45
mayo			428,47	413,40	395,83
junio			429,76	414,87	398,08
julio			425,97	412,76	399,10
agosto			428,09	413,13	399,44
septiembre			428,68	416,20	402,20
octubre			432,17	414,82	396,61
noviembre			430,10	415,78	398,62
diciembre			430,64	413,81	396,20

PROVINCIA: Soria			MÁXIMO	MEDIA	MÍNIMO
ALMAZAN	400	bus1			
enero			437,32	414,69	387,94
febrero			429,51	412,36	377,72
marzo			437,59	417,94	393,62
abril			441,30	421,96	391,11
mayo			435,50	418,43	393,78
junio			435,15	419,59	397,50
julio			440,39	417,92	390,18
agosto			443,41	420,18	391,67
septiembre			431,36	419,65	402,78
octubre			434,04	419,45	393,56
noviembre			431,55	415,22	383,06
diciembre			431,26	415,81	387,47

PROVINCIA: Soria			MÁXIMO	MEDIA	MÍNIMO
ALMAZAN	400	bus2			
abril			434,51	428,09	420,15

PROVINCIA: Soria			MÁXIMO	MEDIA	MÍNIMO
MAGANA	220	bus1			
enero			238,26	226,56	212,56
febrero			241,95	229,51	214,29
marzo			239,55	228,74	214,01
abril			242,80	229,98	214,03
mayo			240,34	229,80	216,19
junio			240,01	229,97	216,91
julio			241,66	229,19	214,94
agosto			237,44	228,33	212,02
septiembre			236,55	228,55	217,05
octubre			241,19	228,83	215,84
noviembre			241,47	229,36	213,99
diciembre			242,19	231,74	216,47

PROVINCIA: Soria			MÁXIMO	MEDIA	MÍNIMO
MEDINACE	400	bus1			
enero			421,56	407,47	391,59
febrero			422,11	408,95	390,55
marzo			421,19	409,38	391,92
abril			423,83	410,04	393,79
mayo			421,89	408,97	392,05
junio			426,83	409,43	380,51
julio			419,94	409,54	395,38
agosto			423,48	410,24	394,40
septiembre			420,76	410,10	396,77
octubre			422,94	410,67	393,13
noviembre			423,47	407,32	392,29
diciembre			421,63	408,30	391,93

PROVINCIA: Soria			MÁXIMO	MEDIA	MÍNIMO
MEDINACE	400	bus2			
mayo			411,78	410,63	409,13

PROVINCIA: Soria			MÁXIMO	MEDIA	MÍNIMO
MONCAYO	220	bus1			
enero			237,82	226,65	212,53
febrero			241,90	229,64	214,92
marzo			239,24	228,69	214,74
abril			242,52	229,75	214,59
mayo			240,45	229,66	216,11
junio			239,60	229,74	217,38

julio	241,66	228,97	214,96
agosto	237,15	228,08	212,39
septiembre	236,23	228,34	217,12
octubre	241,30	228,69	216,63
noviembre	241,05	229,38	214,76
diciembre	242,26	231,77	217,21

PROVINCIA: Soria

MÁXIMO

MEDIA

MÍNIMO

ONCALA 220 bus1

enero	238,29	226,53	212,53
febrero	241,93	229,47	214,16
marzo	239,58	228,73	213,92
abril	242,81	229,99	213,94
mayo	240,31	229,81	216,19
junio	240,04	229,98	216,85
julio	241,62	229,20	214,94
agosto	237,46	228,34	211,98
septiembre	236,57	228,55	217,01
octubre	241,16	228,83	215,71
noviembre	241,50	229,34	213,87
diciembre	242,13	231,72	216,36

PROVINCIA: Soria

MÁXIMO

MEDIA

MÍNIMO

TREVAGO 220 bus1

enero	238,24	226,52	212,54
febrero	241,92	229,48	214,33
marzo	239,52	228,70	213,93
abril	242,75	229,94	214,01
mayo	240,28	229,76	216,13
junio	239,99	229,94	216,86
julio	241,67	229,16	214,88
agosto	237,39	228,29	211,94
septiembre	236,52	228,51	217,05
octubre	241,15	228,80	215,87
noviembre	241,42	229,33	213,97
diciembre	242,24	231,71	216,42

PROVINCIA: Valladolid

MÁXIMO

MEDIA

MÍNIMO

ARROYADA 220 bus1

enero	242,42	234,50	224,56
febrero	242,67	232,90	224,05
marzo	244,40	234,87	226,05
abril	246,34	236,34	227,69
mayo	245,31	236,01	224,24
junio	242,41	235,13	225,13
julio	244,47	235,30	227,19
agosto	244,59	235,93	229,58
septiembre	242,98	235,96	225,21
octubre	242,99	235,71	224,33
noviembre	242,15	234,56	222,89
diciembre	242,94	233,84	223,83

PROVINCIA: Valladolid

MÁXIMO

MEDIA

MÍNIMO

ARROYADA 220 bus2

febrero	237,54	234,25	231,52
---------	--------	--------	--------

PROVINCIA: Valladolid

MÁXIMO

MEDIA

MÍNIMO

MEDINA 220 bus1

enero	243,46	235,31	225,73
febrero	242,57	233,70	225,39
marzo	244,10	235,65	228,00
abril	245,44	236,67	228,87

mayo			244,81	236,15	224,83
junio			242,28	235,41	225,12
julio			244,21	235,80	228,67
agosto			244,32	235,95	229,81
septiembre			243,00	236,38	226,20
octubre			243,16	236,01	226,32
noviembre			242,27	235,10	224,03
diciembre			243,47	234,58	224,75

PROVINCIA: Valladolid

MÁXIMO

MEDIA

MÍNIMO

MUDARRA 220 bus1

enero			240,51	232,96	223,64
febrero			240,24	231,10	223,40
marzo			242,34	232,67	223,26
abril			246,40	234,94	226,84
mayo			245,65	235,26	223,99
junio			240,94	234,43	225,44
julio			243,44	234,22	226,07
agosto			242,78	234,07	227,15
septiembre			240,78	234,51	224,44
octubre			241,24	234,47	223,37
noviembre			240,81	233,59	222,55
diciembre			240,57	231,97	221,48

PROVINCIA: Valladolid

MÁXIMO

MEDIA

MÍNIMO

MUDARRA 220 bus2

enero			233,13	229,93	228,08
-------	--	--	--------	--------	--------

PROVINCIA: Valladolid

MÁXIMO

MEDIA

MÍNIMO

MUDARRA 400 bus1

enero			424,79	411,50	398,65
febrero			426,82	410,90	396,12
marzo			425,78	411,70	397,09
abril			426,49	413,40	397,41
mayo			426,78	412,26	395,32
junio			423,91	413,75	398,45
julio			429,25	412,84	399,92
agosto			426,77	412,82	397,84
septiembre			422,76	412,88	399,42
octubre			425,31	412,76	394,61
noviembre			424,22	412,31	390,04
diciembre			424,90	411,87	395,56

PROVINCIA: Valladolid

MÁXIMO

MEDIA

MÍNIMO

MUDARRA 400 bus2

marzo			422,20	422,20	422,20
mayo			410,19	405,85	403,26
noviembre			410,92	410,07	409,21

PROVINCIA: Valladolid

MÁXIMO

MEDIA

MÍNIMO

MUDARRAI 220 bus1

enero			240,51	232,99	223,65
febrero			240,27	231,12	223,42
marzo			242,37	232,85	223,32
abril			246,39	234,96	226,84
mayo			245,65	235,27	223,98
junio			240,96	234,45	225,48
julio			243,47	234,24	226,07
agosto			242,82	234,10	227,18
septiembre			240,81	234,53	224,44
octubre			241,26	234,49	223,41
noviembre			240,83	233,60	222,57

diciembre			240,58	231,99	221,50
PROVINCIA: Valladolid			MÁXIMO	MEDIA	MÍNIMO
MUDARRAI	220	bus2			
enero			240,51	232,98	223,65
febrero			240,28	231,13	223,43
marzo			242,38	232,98	223,33
abril			246,39	234,96	226,84
mayo			245,65	235,27	223,98
junio			240,96	234,48	225,47
julio			243,48	234,25	226,07
agosto			242,83	234,10	227,17
septiembre			240,82	234,54	224,44
octubre			241,25	234,49	223,40
noviembre			240,84	233,60	222,58
diciembre			240,58	232,00	221,52
PROVINCIA: Valladolid			MÁXIMO	MEDIA	MÍNIMO
MUDARRAI	220	bus3			
enero			240,52	232,99	223,65
febrero			240,28	231,12	223,43
marzo			242,38	232,97	223,33
abril			246,39	234,96	226,84
mayo			245,65	235,28	223,98
junio			240,95	234,45	225,48
julio			243,48	234,25	226,07
agosto			242,83	234,20	227,59
septiembre			240,82	234,54	224,45
octubre			241,26	234,49	223,41
noviembre			240,84	233,63	222,57
diciembre			240,59	232,00	221,51
PROVINCIA: Valladolid			MÁXIMO	MEDIA	MÍNIMO
OLMEDO	400	bus1			
enero			425,96	411,34	395,51
febrero			424,05	410,93	395,50
marzo			425,41	412,06	396,21
abril			428,59	414,22	398,50
mayo			428,69	414,15	393,90
junio			425,42	414,66	397,81
julio			429,26	413,66	399,04
agosto			427,02	413,57	400,40
septiembre			424,71	414,00	399,70
octubre			426,64	414,34	391,66
noviembre			426,32	413,40	394,59
diciembre			426,59	412,26	394,41
PROVINCIA: Valladolid			MÁXIMO	MEDIA	MÍNIMO
RENEDO	220	bus1			
enero			241,88	233,76	223,55
febrero			242,38	231,65	220,71
marzo			244,19	234,09	224,74
abril			246,62	235,59	225,93
mayo			245,40	235,70	223,72
junio			242,21	234,73	224,89
julio			244,41	234,79	226,20
agosto			244,54	235,59	229,05
septiembre			242,78	235,44	224,55
octubre			242,64	235,21	224,20
noviembre			241,82	234,06	222,07
diciembre			242,39	233,21	223,09

PROVINCIA: Valladolid			MÁXIMO	MEDIA	MÍNIMO
RENEDO	220	bus2			
junio			240,98	239,63	238,58
PROVINCIA: Valladolid			MÁXIMO	MEDIA	MÍNIMO
TORDESIL	220	bus1			
enero			243,42	235,25	225,88
febrero			242,47	233,66	225,61
marzo			244,06	235,65	228,04
abril			245,30	236,63	228,90
mayo			244,92	236,15	224,88
junio			242,37	235,43	225,40
julio			244,23	235,84	228,69
agosto			244,22	236,00	229,87
septiembre			242,86	236,35	226,26
octubre			242,98	235,97	226,25
noviembre			242,12	235,03	224,09
diciembre			243,26	234,47	224,62
PROVINCIA: Valladolid			MÁXIMO	MEDIA	MÍNIMO
TORDESIL	220	bus2			
noviembre			233,10	232,94	232,64
PROVINCIA: Valladolid			MÁXIMO	MEDIA	MÍNIMO
TORDESIL	400	bus1			
enero			427,36	412,47	398,03
febrero			424,18	411,19	396,91
marzo			426,42	413,50	398,39
abril			428,34	416,03	400,46
mayo			428,50	414,56	397,39
junio			426,57	415,95	400,98
julio			429,22	414,87	402,87
agosto			427,56	414,83	400,88
septiembre			425,37	415,33	400,15
octubre			428,98	414,89	399,07
noviembre			426,88	414,82	389,37
diciembre			427,36	413,76	397,32
PROVINCIA: Valladolid			MÁXIMO	MEDIA	MÍNIMO
TORDESIL	400	bus2			
marzo			420,29	418,45	416,01
PROVINCIA: Valladolid			MÁXIMO	MEDIA	MÍNIMO
TRENEDO	220	bus1			
enero			240,62	233,32	223,50
febrero			241,42	231,31	222,33
marzo			243,25	233,36	223,82
abril			246,61	235,18	226,51
mayo			245,76	235,45	223,89
junio			241,58	234,66	225,70
julio			244,35	234,52	225,71
agosto			243,76	235,81	229,15
PROVINCIA: Valladolid			MÁXIMO	MEDIA	MÍNIMO
VALLADNU	220	bus1			
enero			242,21	234,21	224,80
febrero			241,69	232,45	224,58
marzo			243,60	235,18	226,82
abril			247,02	236,19	228,32
mayo			245,97	236,16	225,02
junio			241,84	235,15	225,75

julio	244,15	235,36	227,65
agosto	243,95	235,33	229,18
septiembre	242,09	235,67	225,31
octubre	242,55	235,60	225,16
noviembre	241,71	234,50	223,37
diciembre	242,01	233,42	223,57

PROVINCIA: Valladolid

MÁXIMO

MEDIA

MÍNIMO

ZARATAN 220 bus1

enero	242,37	234,35	224,93
febrero	241,80	232,59	224,66
marzo	243,61	235,28	227,15
abril	247,03	236,31	228,51
mayo	245,91	236,23	225,11
junio	242,03	235,27	225,78
julio	244,20	235,48	227,85
agosto	244,04	235,46	229,32
septiembre	242,20	235,79	225,40
octubre	242,67	235,70	225,39
noviembre	241,74	234,63	223,57
diciembre	242,38	233,69	223,82

PROVINCIA: Valladolid

MÁXIMO

MEDIA

MÍNIMO

ZARATAN 220 bus2

septiembre	232,27	232,27	232,27
diciembre	238,19	237,71	236,77

PROVINCIA: Zamora

MÁXIMO

MEDIA

MÍNIMO

APARECID 400 bus1

enero	425,05	409,22	395,86
febrero	423,82	408,29	391,01
marzo	423,87	411,45	396,42
abril	429,26	413,25	398,25
mayo	425,46	412,44	395,00
junio	431,74	413,26	398,34
julio	422,99	410,91	399,36
agosto	422,24	411,05	399,11
septiembre	421,19	411,15	398,54
octubre	428,80	412,15	395,17
noviembre	423,47	412,51	397,11
diciembre	424,56	409,56	394,36

PROVINCIA: Zamora

MÁXIMO

MEDIA

MÍNIMO

ARBILLER 220 bus1

enero	240,33	230,95	222,92
febrero	236,98	229,57	220,74
marzo	236,15	229,45	221,37
abril	239,54	227,15	218,63
mayo	235,68	225,77	216,24
junio	236,53	226,30	217,47
julio	236,31	229,43	223,51
agosto	236,01	229,68	223,31
septiembre	235,09	229,87	222,93
octubre	233,96	226,80	216,00
noviembre	231,34	225,29	216,62
diciembre	234,17	226,65	216,52

PROVINCIA: Zamora

MÁXIMO

MEDIA

MÍNIMO

ARBILLER 400 bus1

enero	427,37	411,22	397,68
febrero	424,48	409,93	392,12
marzo	425,64	413,64	398,33

abril			432,59	415,85	400,43
mayo			429,01	415,46	397,49
junio			446,44	415,93	400,70
julio			424,92	413,19	401,32
agosto			424,98	413,29	401,16
septiembre			423,76	413,50	400,71
octubre			430,68	414,77	397,14
noviembre			427,00	415,40	399,82
diciembre			426,28	412,10	396,58

PROVINCIA: Zamora

MÁXIMO

MEDIA

MÍNIMO

LUBIAN 220 bus1

enero			241,91	232,37	224,06
febrero			237,71	230,87	222,67
marzo			239,45	232,30	223,75
abril			241,79	233,08	225,42
mayo			240,69	232,59	223,37
junio			243,93	233,29	223,71
julio			241,70	233,33	226,40
agosto			239,82	233,76	227,16
septiembre			240,24	233,72	226,74
octubre			240,46	233,53	221,72
noviembre			239,41	233,11	223,81
diciembre			239,05	231,40	222,60

PROVINCIA: Zamora

MÁXIMO

MEDIA

MÍNIMO

RICOBAYO 220 bus1

enero			240,89	233,88	226,94
febrero			238,22	232,82	226,82
marzo			240,77	234,48	228,29
abril			242,94	235,89	228,96
mayo			243,15	235,50	226,45
junio			240,93	235,39	227,61
julio			241,64	235,18	228,54
agosto			241,05	234,29	228,50
septiembre			239,93	234,94	226,82
octubre			240,93	234,88	225,78
noviembre			240,67	234,81	221,73
diciembre			240,30	233,83	224,73

PROVINCIA: Zamora

MÁXIMO

MEDIA

MÍNIMO

RICOBAYO 220 bus2

marzo			238,40	238,40	238,40
-------	--	--	--------	--------	--------

PROVINCIA: Zamora

MÁXIMO

MEDIA

MÍNIMO

SANABRIA 220 bus1

enero			242,30	232,83	224,15
febrero			238,31	231,33	223,12
marzo			240,37	232,75	224,32
abril			242,98	233,76	226,37
mayo			242,00	233,46	224,53
junio			243,46	233,92	224,75
julio			241,30	233,95	226,76
agosto			240,70	234,31	227,85
septiembre			240,85	234,44	227,31
octubre			241,08	234,16	222,06
noviembre			240,00	233,67	224,46
diciembre			239,65	231,81	223,00

PROVINCIA: Zamora

MÁXIMO

MEDIA

MÍNIMO

SANTIZ 220 bus1

enero			240,42	233,01	225,96
-------	--	--	--------	--------	--------

febrero			237,57	232,15	225,38
marzo			239,97	233,62	227,20
abril			241,25	235,17	228,32
mayo			242,54	235,02	226,33
junio			239,91	234,70	227,48
julio			240,95	234,30	226,86
agosto			239,84	233,21	227,60
septiembre			239,48	234,23	226,59
octubre			240,80	234,32	225,97
noviembre			240,48	234,28	221,67
diciembre			240,13	233,38	224,72

PROVINCIA: Zamora

MÁXIMO

MEDIA

MÍNIMO

TABARA 400 bus1

enero			428,52	412,98	398,78
febrero			425,18	411,35	393,47
marzo			428,24	414,99	398,51
abril			430,17	417,80	403,28
mayo			429,26	416,15	398,26
junio			428,37	417,77	402,60
julio			431,07	416,50	404,47
agosto			429,43	416,67	402,66
septiembre			427,21	417,00	401,78
octubre			430,60	416,64	400,71
noviembre			428,67	416,57	391,02
diciembre			429,14	414,91	397,35

PROVINCIA: Zamora

MÁXIMO

MEDIA

MÍNIMO

VALPARAI 220 bus1

enero			241,20	232,24	223,99
febrero			237,64	230,81	222,65
marzo			238,00	231,13	223,21
abril			240,31	229,37	221,18
mayo			237,46	228,15	218,75
junio			237,61	228,46	220,28
julio			238,26	231,11	225,08
agosto			237,70	231,32	225,29
septiembre			236,92	231,56	224,50
octubre			235,89	228,95	218,24
noviembre			233,63	227,57	218,52
diciembre			236,34	228,57	218,64

PROVINCIA: Zamora

MÁXIMO

MEDIA

MÍNIMO

VCRRETAS 400 bus1

enero			426,26	412,54	399,88
febrero			423,01	410,93	397,97
marzo			425,32	413,16	398,70
abril			427,63	415,61	400,67
mayo			427,03	414,40	398,00
junio			425,91	415,67	402,05
julio			427,78	414,77	403,96
agosto			426,50	414,54	401,72
septiembre			424,16	414,84	399,64
octubre			426,80	414,34	399,61
noviembre			426,72	414,61	387,83
diciembre			426,09	413,45	397,14

PROVINCIA: Zamora

MÁXIMO

MEDIA

MÍNIMO

VILLALCA 220 bus1

enero			240,75	233,73	226,99
febrero			237,88	232,71	227,02
marzo			240,52	234,13	227,92
abril			242,68	235,70	228,83

mayo			243,26	235,56	226,53
junio			240,69	235,30	227,79
julio			241,44	235,03	228,34
agosto			240,82	234,08	228,42
septiembre			239,70	234,74	226,71
octubre			240,81	234,75	225,86
noviembre			240,50	234,68	221,58
diciembre			240,19	233,72	224,63

PROVINCIA: Zamora

MÁXIMO

MEDIA

MÍNIMO

VILLALCA 220 bus2

enero			237,30	233,07	227,46
febrero			237,87	232,71	227,03
marzo			240,51	234,13	227,92
abril			240,95	235,68	230,45
mayo			240,42	236,95	234,03
junio			239,73	235,46	230,27
julio			239,48	235,04	230,03
agosto			238,19	234,43	230,10
octubre			237,87	234,73	231,87
diciembre			239,90	233,62	227,41

PROVINCIA: Zamora

MÁXIMO

MEDIA

MÍNIMO

ZAMORA 220 bus1

enero			241,49	234,12	226,44
febrero			239,34	232,85	226,08
marzo			241,59	234,66	227,74
abril			243,73	236,03	229,39
mayo			243,52	235,68	226,10
junio			241,12	235,37	226,95
julio			242,31	235,23	228,84
agosto			241,82	234,51	228,60
septiembre			240,81	235,26	226,75
octubre			241,51	235,17	226,58
noviembre			241,03	234,83	222,59
diciembre			241,10	234,00	224,72

PROVINCIA: Zamora

MÁXIMO

MEDIA

MÍNIMO

ZAMORA 220 bus2

diciembre			234,38	231,65	227,38
-----------	--	--	--------	--------	--------

CRITERIOS DE SELECCIÓN

FECHA DESDE: 01/01/2021 00:00:00

CCAA:

Sistema: SEPE

FECHA HASTA: 31/12/2021 23:59:59

TRANSPORTE: SI

COMUNIDAD: Cataluña
PROVINCIA: Barcelona
MÁXIMO
MEDIA
MÍNIMO
ABRERA **220** **bus1**

enero	242,71	233,22	224,92
febrero	241,42	233,13	221,84
marzo	243,48	233,95	224,83
abril	245,08	234,39	226,12
mayo	243,79	235,61	226,30
junio	244,64	234,89	226,54
julio	243,98	233,97	224,71
agosto	247,32	236,58	224,78
septiembre	245,23	234,00	226,76
octubre	243,10	235,72	227,99
noviembre	242,31	234,21	227,16
diciembre	244,08	234,98	226,86

PROVINCIA: Barcelona
MÁXIMO
MEDIA
MÍNIMO
AEBARCEL **220** **bus1**

enero	241,66	232,79	224,44
febrero	240,94	233,00	222,00
marzo	242,52	233,60	225,24
abril	241,83	234,25	226,57
mayo	244,14	235,82	226,41
junio	244,66	235,63	227,80
julio	244,05	234,62	225,77
agosto	239,16	232,54	223,50
septiembre	240,70	232,92	226,27
octubre	242,49	235,30	227,26
noviembre	241,46	233,97	226,86
diciembre	243,17	234,01	225,85

PROVINCIA: Barcelona
MÁXIMO
MEDIA
MÍNIMO
AENOESTE **220** **bus1**

enero	241,44	232,58	224,32
febrero	240,69	232,77	221,76
marzo	242,24	233,35	225,01
abril	241,44	233,98	226,33
mayo	244,02	235,60	226,20
junio	244,57	235,54	227,62
julio	243,97	234,55	225,76
agosto	238,87	232,35	223,36
septiembre	240,54	232,73	226,15
octubre	242,17	235,03	227,01
noviembre	241,08	233,64	226,62
diciembre	242,87	233,72	225,62

PROVINCIA: Barcelona
MÁXIMO
MEDIA
MÍNIMO
ANOIA **220** **bus1**

enero	243,01	233,87	225,65
febrero	243,21	233,68	222,25
marzo	244,28	234,76	225,38

abril			245,92	235,19	226,32
mayo			244,41	236,40	227,47
junio			244,91	235,60	227,61
julio			244,74	234,68	225,69
agosto			247,33	236,88	224,99
septiembre			242,65	234,47	226,86
octubre			243,65	236,31	228,61
noviembre			243,04	234,79	227,67
diciembre			244,12	235,44	226,53

PROVINCIA: Barcelona

MÁXIMO

MEDIA

MÍNIMO

BADALONA 220 bus1

enero			243,22	233,42	225,07
febrero			241,27	233,66	222,24
marzo			243,80	234,38	225,85
abril			241,91	234,14	226,79
mayo			243,19	235,68	226,61
junio			244,67	234,77	226,73
julio			243,24	233,96	225,08
agosto			240,66	233,44	223,79
septiembre			241,75	233,59	226,67
octubre			244,00	235,66	227,90
noviembre			241,87	234,30	227,67
diciembre			243,80	234,85	227,48

PROVINCIA: Barcelona

MÁXIMO

MEDIA

MÍNIMO

BADALONA 220 bus2

mayo			239,06	234,03	228,43
------	--	--	--------	--------	--------

PROVINCIA: Barcelona

MÁXIMO

MEDIA

MÍNIMO

BAROVIVE 220 bus1

enero			243,15	233,36	224,98
febrero			241,23	233,57	222,15
marzo			243,74	234,28	225,75
abril			241,81	234,10	226,58
mayo			243,21	235,64	226,47
junio			244,54	234,71	226,71
julio			243,23	233,90	224,99
agosto			240,48	233,34	223,68
septiembre			241,70	233,55	226,63
octubre			243,88	235,64	227,87
noviembre			241,96	234,29	227,58
diciembre			243,90	234,80	227,41

PROVINCIA: Barcelona

MÁXIMO

MEDIA

MÍNIMO

BEGUES 220 bus1

enero			241,50	232,32	224,44
febrero			239,71	232,28	221,78
marzo			241,77	232,81	224,57
abril			242,53	233,62	226,09
mayo			242,09	234,72	225,31
junio			242,88	233,60	226,26
julio			242,26	233,21	224,62
agosto			239,00	232,03	223,13
septiembre			241,19	232,28	225,81
octubre			242,17	234,60	227,13
noviembre			241,06	233,39	226,68
diciembre			242,54	233,71	226,06

PROVINCIA: Barcelona

MÁXIMO

MEDIA

MÍNIMO

BEGUES 220 bus2

enero			240,11	231,80	223,55
-------	--	--	--------	--------	--------

febrero			239,92	232,19	221,34
marzo			241,57	232,81	224,45
abril			240,20	233,35	225,71
mayo			242,69	234,94	225,96
junio			243,16	234,51	227,18
julio			242,42	233,07	225,28
agosto			238,76	231,88	222,53
septiembre			239,77	232,34	225,85
octubre			241,87	234,92	227,26
noviembre			241,05	233,75	226,81
diciembre			242,71	233,70	225,67

PROVINCIA: Barcelona

			MÁXIMO	MEDIA	MÍNIMO
BEGUES	400	bus1			
enero			424,62	410,97	399,44
febrero			423,48	411,15	395,02
marzo			424,79	411,34	399,05
abril			419,87	410,61	398,82
mayo			422,20	411,34	396,73
junio			422,13	409,58	396,61
julio			423,33	408,67	397,72
agosto			419,68	410,86	397,50
septiembre			422,14	411,00	400,27
octubre			423,52	412,32	400,01
noviembre			422,83	411,13	398,99
diciembre			424,01	410,43	397,32

PROVINCIA: Barcelona

			MÁXIMO	MEDIA	MÍNIMO
BEGUES	400	bus2			
julio			407,22	407,22	407,22

PROVINCIA: Barcelona

			MÁXIMO	MEDIA	MÍNIMO
BESOS.N	220	bus1			
enero			243,21	233,41	225,07
febrero			241,26	233,66	222,23
marzo			243,78	234,38	225,84
abril			241,93	234,12	226,76
mayo			243,18	235,68	226,61
junio			244,66	234,76	226,73
julio			243,23	233,96	225,10
agosto			240,66	233,43	223,79
septiembre			241,74	233,58	226,69
octubre			243,99	235,65	227,91
noviembre			241,85	234,29	227,68
diciembre			243,78	234,86	227,47

PROVINCIA: Barcelona

			MÁXIMO	MEDIA	MÍNIMO
BESOS.N	220	bus2			
abril			241,88	234,03	226,79
junio			241,15	235,41	228,55
agosto			230,92	230,92	230,92

PROVINCIA: Barcelona

			MÁXIMO	MEDIA	MÍNIMO
C.JARDI	220	bus1			
enero			241,59	232,69	225,02
febrero			240,84	232,82	221,99
marzo			242,89	233,63	225,16
abril			241,52	233,79	226,19
mayo			242,59	235,36	226,10
junio			244,31	234,52	226,73
julio			243,46	233,68	225,16
agosto			239,74	232,93	223,45

septiembre		240,61	233,06	226,59
octubre		242,61	235,14	227,51
noviembre		241,75	233,91	227,33
diciembre		243,86	234,75	226,94

PROVINCIA: Barcelona			MÁXIMO	MEDIA	MÍNIMO
C.JARDI	220	bus2			
enero			242,87	232,99	224,33
febrero			241,25	233,53	225,31
marzo			242,85	233,81	225,02
abril			241,27	233,67	226,52
mayo			243,36	235,42	225,93
junio			243,19	234,33	226,43
julio			242,67	233,60	224,74
agosto			239,69	232,76	223,03
septiembre			241,71	233,24	226,15
octubre			242,94	235,31	227,75
noviembre			241,42	233,93	226,94
diciembre			242,95	234,02	226,47

PROVINCIA: Barcelona			MÁXIMO	MEDIA	MÍNIMO
C.JARDI	400	bus1			
enero			425,31	410,74	398,76
febrero			424,72	410,49	392,28
marzo			425,87	411,59	398,09
abril			422,67	412,13	400,21
mayo			424,44	412,25	396,34
junio			424,21	410,32	396,54
julio			424,85	408,97	395,15
agosto			421,59	412,23	397,78
septiembre			424,08	411,77	400,18
octubre			425,54	413,91	401,12
noviembre			424,50	411,46	398,64
diciembre			425,95	410,76	397,06

PROVINCIA: Barcelona			MÁXIMO	MEDIA	MÍNIMO
CALDEERS	400	bus1			
enero			423,22	411,74	398,55
febrero			421,75	410,81	395,42
marzo			423,98	410,51	396,80
abril			420,47	409,44	399,01
mayo			422,89	411,22	397,57
junio			421,89	409,73	397,28
julio			422,12	409,94	397,09
agosto			431,64	409,95	397,20
septiembre			422,96	409,00	398,86
octubre			420,75	410,63	395,82
noviembre			421,73	410,51	399,95
diciembre			425,74	409,99	397,40

PROVINCIA: Barcelona			MÁXIMO	MEDIA	MÍNIMO
CANBARBA	400	bus1			
enero			421,19	409,98	398,10
febrero			419,82	409,03	393,63
marzo			421,20	409,21	397,16
abril			417,66	408,70	397,72
mayo			421,35	410,36	398,07
junio			419,70	409,14	397,68
julio			422,57	409,12	397,33
agosto			416,60	408,32	397,09
septiembre			420,04	408,21	398,93
octubre			419,74	409,91	395,59
noviembre			419,86	409,54	398,89

diciembre			422,93	408,90	397,55
PROVINCIA: Barcelona			MÁXIMO	MEDIA	MÍNIMO
CANYET	220	bus1			
enero			243,12	233,36	225,07
febrero			241,40	233,57	222,28
marzo			243,84	234,40	225,86
abril			241,98	234,17	226,89
mayo			243,31	235,51	226,32
junio			244,60	234,80	226,82
julio			243,31	234,02	225,14
agosto			240,67	233,50	223,86
septiembre			241,73	233,59	226,55
octubre			243,96	235,64	227,84
noviembre			241,61	234,15	227,51
diciembre			243,50	234,64	227,27
PROVINCIA: Barcelona			MÁXIMO	MEDIA	MÍNIMO
CASTELLE	220	bus1			
enero			241,06	232,36	224,07
febrero			240,76	232,73	221,76
marzo			242,47	233,39	224,90
abril			241,77	233,94	226,33
mayo			243,16	235,34	225,86
junio			243,76	234,62	226,74
julio			243,19	233,67	225,11
agosto			239,32	232,34	222,91
septiembre			240,56	232,75	225,91
octubre			242,33	235,11	227,27
noviembre			241,39	233,71	226,68
diciembre			243,15	233,87	225,81
PROVINCIA: Barcelona			MÁXIMO	MEDIA	MÍNIMO
CASTELLE	220	bus2			
julio			229,66	229,29	229,00
PROVINCIA: Barcelona			MÁXIMO	MEDIA	MÍNIMO
CELSA	220	bus1			
enero			243,06	233,33	225,04
febrero			241,36	233,31	222,11
marzo			243,07	234,08	225,60
abril			241,65	233,98	226,35
mayo			243,45	235,59	226,21
junio			244,39	234,85	226,78
julio			243,55	234,00	225,21
agosto			239,91	234,58	227,86
PROVINCIA: Barcelona			MÁXIMO	MEDIA	MÍNIMO
CENTELLE	220	bus1			
enero			241,83	233,15	224,44
febrero			239,18	232,74	221,54
marzo			241,43	233,55	225,13
abril			241,50	234,07	226,97
mayo			241,81	234,84	226,22
junio			241,81	233,95	224,39
julio			243,31	232,90	224,08
agosto			240,36	233,01	224,29
septiembre			240,38	233,63	227,04
octubre			242,06	234,83	225,93
noviembre			241,65	233,45	220,53
diciembre			244,15	233,86	225,68

PROVINCIA: Barcelona			MÁXIMO	MEDIA	MÍNIMO
CERCS	220	bus1			
enero			244,11	234,15	225,47
febrero			241,61	233,78	221,92
marzo			244,18	235,13	224,81
abril			245,04	236,93	226,61
mayo			245,01	237,18	226,31
junio			245,11	236,10	227,10
julio			246,55	234,46	224,94
agosto			243,10	234,31	225,97
septiembre			240,80	234,68	227,11
octubre			242,85	235,58	224,77
noviembre			242,57	233,65	221,34
diciembre			245,64	234,36	223,99

PROVINCIA: Barcelona			MÁXIMO	MEDIA	MÍNIMO
CERVELLO	220	bus1			
enero			241,31	232,43	224,05
febrero			240,96	232,74	221,90
marzo			242,54	233,41	224,79
abril			241,52	233,90	226,44
mayo			243,03	235,46	226,06
junio			243,36	234,35	226,77
julio			242,91	233,60	224,70
agosto			239,45	232,61	223,16
septiembre			240,48	232,69	225,90
octubre			242,51	235,11	227,39
noviembre			241,46	233,77	226,83
diciembre			243,04	233,97	226,03

PROVINCIA: Barcelona			MÁXIMO	MEDIA	MÍNIMO
CODONYER	220	bus1			
enero			242,22	232,87	224,63
febrero			241,10	233,10	222,07
marzo			243,27	233,95	225,43
abril			241,43	233,92	226,67
mayo			242,88	235,32	226,08
junio			243,71	234,40	226,54
julio			242,91	233,64	224,85
agosto			240,08	233,08	223,59
septiembre			241,05	233,14	226,29
octubre			243,15	235,35	227,64
noviembre			241,51	233,90	227,15
diciembre			243,18	234,27	226,77

PROVINCIA: Barcelona			MÁXIMO	MEDIA	MÍNIMO
COLLBLAN	220	bus1			
enero			242,82	233,13	224,68
febrero			241,03	233,34	221,90
marzo			243,49	234,02	225,41
abril			241,65	233,94	226,40
mayo			243,17	235,55	226,17
junio			244,06	234,53	226,48
julio			242,94	233,70	224,71
agosto			240,25	233,15	223,36
septiembre			241,36	233,30	226,36
octubre			243,63	235,55	227,81
noviembre			241,98	234,16	227,33
diciembre			243,87	234,67	227,18

PROVINCIA: Barcelona			MÁXIMO	MEDIA	MÍNIMO
CSBISBAL	220	bus1			

enero			242,30	232,58	224,09
febrero			240,71	232,53	221,53
marzo			242,39	233,21	224,50
abril			241,01	233,17	225,69
mayo			242,79	234,76	224,77
junio			243,64	233,99	226,10
julio			243,04	233,16	224,64
agosto			239,36	232,42	222,20
septiembre			241,31	232,79	225,75
octubre			242,52	234,75	227,28
noviembre			241,38	233,35	222,66
diciembre			243,59	234,32	226,34

PROVINCIA: Barcelona			MÁXIMO	MEDIA	MÍNIMO
CSBISBAL	220	bus2			
febrero			228,43	228,43	228,43

PROVINCIA: Barcelona			MÁXIMO	MEDIA	MÍNIMO
EIXAMPLE	220	bus1			
enero			243,25	233,42	225,00
febrero			241,32	233,67	222,18
marzo			243,84	234,37	225,80
abril			241,93	234,16	226,68
mayo			243,34	235,73	226,54
junio			244,65	234,78	226,68
julio			243,24	233,96	224,95
agosto			240,66	233,43	223,72
septiembre			241,75	233,60	226,62
octubre			244,03	235,72	227,92
noviembre			242,03	234,35	227,63
diciembre			244,01	234,89	227,43

PROVINCIA: Barcelona			MÁXIMO	MEDIA	MÍNIMO
EIXAMPLE	220	bus2			
abril			233,24	233,24	233,24

PROVINCIA: Barcelona			MÁXIMO	MEDIA	MÍNIMO
FACULTAT	220	bus1			
enero			242,90	233,19	224,74
febrero			241,10	233,40	221,96
marzo			243,56	234,09	225,48
abril			241,71	233,99	226,44
mayo			243,21	235,59	226,23
junio			244,16	234,58	226,54
julio			243,01	233,75	224,76
agosto			240,32	233,22	223,44
septiembre			241,44	233,37	226,43
octubre			243,71	235,60	227,85
noviembre			242,02	234,21	227,39
diciembre			243,91	234,72	227,23

PROVINCIA: Barcelona			MÁXIMO	MEDIA	MÍNIMO
FACULTAT	220	bus2			
diciembre			233,94	232,62	230,99

PROVINCIA: Barcelona			MÁXIMO	MEDIA	MÍNIMO
FOIX	220	bus1			
enero			241,23	232,45	224,17
febrero			240,90	232,78	221,79
marzo			242,61	233,48	224,97
abril			241,78	233,96	226,35

mayo			243,19	235,40	225,92
junio			243,77	234,61	226,72
julio			243,17	233,66	225,07
agosto			239,43	232,43	222,96
septiembre			240,69	232,84	225,97
octubre			242,44	235,16	227,34
noviembre			241,47	233,77	226,77
diciembre			243,22	233,97	225,98

PROVINCIA: Barcelona

MÁXIMO

MEDIA

MÍNIMO

FRANQUES 220 bus1

enero			239,29	231,86	223,35
febrero			237,98	231,38	221,13
marzo			238,04	231,16	223,63
abril			236,90	231,24	221,34
mayo			237,85	232,15	224,76
junio			237,60	231,34	222,62
julio			240,11	231,19	223,86
agosto			237,17	231,60	223,53
septiembre			238,98	232,33	225,82
octubre			240,30	233,76	225,74
noviembre			239,26	232,45	225,51
diciembre			241,09	232,48	225,00

PROVINCIA: Barcelona

MÁXIMO

MEDIA

MÍNIMO

FRANQUES 220 bus2

junio			229,14	226,92	225,27
-------	--	--	--------	--------	--------

PROVINCIA: Barcelona

MÁXIMO

MEDIA

MÍNIMO

GARRAF 400 bus1

enero			424,32	410,88	399,93
febrero			422,43	411,60	390,47
marzo			424,18	411,03	399,26
abril			420,10	410,48	399,40
mayo			422,42	411,37	396,82
junio			422,62	410,01	396,63
julio			423,28	408,78	398,33
agosto			419,30	410,54	398,17
septiembre			420,56	410,68	401,82
octubre			423,25	412,42	400,75
noviembre			421,67	410,96	399,24
diciembre			422,96	410,31	397,84

PROVINCIA: Barcelona

MÁXIMO

MEDIA

MÍNIMO

GAVARROT 220 bus1

enero			241,23	232,57	224,06
febrero			241,03	232,87	221,99
marzo			242,40	233,37	224,57
abril			242,29	234,28	226,74
mayo			243,52	235,66	226,30
junio			244,06	235,20	227,53
julio			243,48	234,17	225,28
agosto			239,28	232,54	223,33
septiembre			240,52	232,84	226,08
octubre			242,49	235,30	227,43
noviembre			241,52	234,08	227,01
diciembre			243,11	234,06	226,03

PROVINCIA: Barcelona

MÁXIMO

MEDIA

MÍNIMO

GAVARROT 220 bus2

enero			225,72	225,72	225,72
-------	--	--	--------	--------	--------

PROVINCIA: Barcelona			MÁXIMO	MEDIA	MÍNIMO
GRAMANET	220	bus1			
enero			243,14	233,35	224,98
febrero			241,24	233,57	222,15
marzo			243,73	234,28	225,75
abril			241,83	234,11	226,58
mayo			243,22	235,65	226,48
junio			244,56	234,73	226,72
julio			243,24	233,92	225,01
agosto			240,47	233,33	223,66
septiembre			241,70	233,55	226,63
octubre			243,84	235,63	227,87
noviembre			241,95	234,28	227,58
diciembre			243,90	234,80	227,42

PROVINCIA: Barcelona			MÁXIMO	MEDIA	MÍNIMO
GRAMANET	220	bus2			
marzo			235,75	235,64	235,53

PROVINCIA: Barcelona			MÁXIMO	MEDIA	MÍNIMO
GUIXERES	220	bus1			
enero			243,19	233,42	225,10
febrero			241,41	233,63	222,31
marzo			243,87	234,44	225,90
abril			242,01	234,21	226,90
mayo			243,32	235,60	226,43
junio			244,66	234,84	226,84
julio			243,33	234,05	225,17
agosto			240,71	233,53	223,88
septiembre			241,78	233,63	226,56
octubre			244,02	235,69	227,89
noviembre			241,72	234,23	227,59
diciembre			243,62	234,74	227,38

PROVINCIA: Barcelona			MÁXIMO	MEDIA	MÍNIMO
HOSPLET	220	bus1			
enero			241,84	232,81	224,40
febrero			240,81	232,99	221,95
marzo			242,65	233,62	225,21
abril			241,91	234,16	226,47
mayo			244,15	235,80	226,30
junio			244,65	235,50	226,50
julio			243,98	234,50	225,57
agosto			239,21	232,47	223,45
septiembre			240,63	232,82	226,17
octubre			242,58	235,34	227,17
noviembre			241,71	234,07	226,76
diciembre			243,29	234,08	225,77

PROVINCIA: Barcelona			MÁXIMO	MEDIA	MÍNIMO
HOSPLET	220	bus2			
agosto			229,71	228,76	227,42

PROVINCIA: Barcelona			MÁXIMO	MEDIA	MÍNIMO
LA ROCA	220	bus1			
enero			238,42	232,12	224,38
febrero			237,78	231,63	221,91
marzo			237,12	230,90	223,76
abril			236,51	231,28	222,18
mayo			237,40	232,03	225,39
junio			237,14	231,38	223,61

julio	239,67	231,39	224,76
agosto	236,73	231,77	224,33
septiembre	238,34	232,24	225,99
octubre	239,93	233,69	226,28
noviembre	238,45	232,10	225,28
diciembre	240,38	232,22	224,72

PROVINCIA: Barcelona

MÁXIMO

MEDIA

MÍNIMO

LES CORT 220 bus1

enero	243,06	233,27	224,82
febrero	241,05	233,47	225,16
marzo	243,68	234,19	225,58
abril	241,81	234,15	226,51
mayo	243,26	235,64	226,34
junio	244,37	234,64	226,55
julio	243,07	233,81	224,78
agosto	240,45	233,28	223,53
septiembre	241,56	233,44	226,47
octubre	243,85	235,65	227,89
noviembre	242,07	234,31	227,51
diciembre	244,00	234,83	227,31

PROVINCIA: Barcelona

MÁXIMO

MEDIA

MÍNIMO

MANFIGUE 220 bus1

enero	241,12	232,17	223,82
febrero	241,50	232,46	221,50
marzo	243,13	233,49	224,78
abril	241,74	233,77	225,83
mayo	242,73	235,36	225,66
junio	242,88	234,00	226,09
julio	242,75	233,11	224,38
agosto	239,92	232,70	223,25
septiembre	240,63	232,74	225,73
octubre	242,47	235,02	227,17
noviembre	241,41	233,49	226,45
diciembre	242,69	233,73	226,22

PROVINCIA: Barcelona

MÁXIMO

MEDIA

MÍNIMO

MARAGALL 220 bus1

enero	243,22	233,41	224,99
febrero	241,31	233,65	222,18
marzo	243,81	234,35	225,78
abril	241,91	234,15	226,65
mayo	243,31	235,72	226,52
junio	244,59	234,76	226,70
julio	243,23	233,94	224,96
agosto	240,62	233,41	223,71
septiembre	241,73	233,58	226,62
octubre	244,00	235,72	227,92
noviembre	242,04	234,34	227,62
diciembre	243,99	234,88	227,43

PROVINCIA: Barcelona

MÁXIMO

MEDIA

MÍNIMO

MATA 220 bus1

enero	243,28	233,43	225,01
febrero	241,34	233,70	222,19
marzo	243,86	234,42	225,84
abril	241,97	234,18	226,77
mayo	243,32	235,74	226,60
junio	244,84	234,80	226,61
julio	243,26	233,99	224,98
agosto	240,73	233,45	223,76
septiembre	241,77	233,60	226,60

octubre		244,07	235,70	227,92
noviembre		241,97	234,33	227,66
diciembre		243,98	234,90	227,45

PROVINCIA: Barcelona			MÁXIMO	MEDIA	MÍNIMO
MATA	220	bus2			
junio			232,98	231,20	228,66
septiembre			231,36	229,90	228,79

PROVINCIA: Barcelona			MÁXIMO	MEDIA	MÍNIMO
MOTORS	220	bus1			
enero			241,83	232,85	224,44
febrero			240,91	233,04	222,02
marzo			242,67	233,67	225,27
abril			241,97	234,33	226,55
mayo			244,18	235,86	226,39
junio			244,68	235,55	226,49
julio			244,03	234,56	225,64
agosto			239,26	232,54	223,50
septiembre			240,70	232,88	226,22
octubre			242,62	235,39	227,25
noviembre			241,72	234,11	226,85
diciembre			243,32	234,12	225,84

PROVINCIA: Barcelona			MÁXIMO	MEDIA	MÍNIMO
NUDOVIAR	220	bus1			
enero			241,35	232,65	224,15
febrero			241,07	232,96	222,06
marzo			242,47	233,45	224,58
abril			242,29	234,35	226,78
mayo			243,75	235,75	226,36
junio			244,19	235,31	227,62
julio			243,69	234,33	225,45
agosto			239,32	232,59	223,40
septiembre			240,59	232,90	226,15
octubre			242,55	235,37	227,47
noviembre			241,62	234,13	227,03
diciembre			243,22	234,13	226,06

PROVINCIA: Barcelona			MÁXIMO	MEDIA	MÍNIMO
PALAU	220	bus1			
enero			239,82	231,84	223,23
febrero			238,43	231,33	220,96
marzo			238,75	231,50	223,84
abril			237,12	231,29	221,14
mayo			238,20	232,27	224,66
junio			237,95	231,35	222,18
julio			240,33	230,98	223,46
agosto			237,33	231,52	223,12
septiembre			239,40	232,39	225,89
octubre			240,51	233,82	225,58
noviembre			239,80	232,75	226,04
diciembre			241,35	232,62	225,44

PROVINCIA: Barcelona			MÁXIMO	MEDIA	MÍNIMO
PALAU	220	bus2			
junio			229,50	228,88	228,22

PROVINCIA: Barcelona			MÁXIMO	MEDIA	MÍNIMO
PENEDES	220	bus1			
enero			240,16	231,46	224,09

febrero			239,17	231,41	220,30
marzo			240,72	232,05	223,41
abril			240,33	232,65	226,02
mayo			242,27	234,08	224,38
junio			242,77	232,80	220,81
julio			242,35	232,91	224,14
agosto			237,64	231,09	223,11
septiembre			239,58	231,62	224,73
octubre			240,63	233,76	225,57
noviembre			240,04	232,54	226,18
diciembre			242,08	232,64	224,49

PROVINCIA: Barcelona			MÁXIMO	MEDIA	MÍNIMO
PENEDES	220	bus2			
junio			222,49	221,61	220,72
octubre			233,07	232,77	232,39

PROVINCIA: Barcelona			MÁXIMO	MEDIA	MÍNIMO
PIEROLA	220	bus1			
enero			238,32	230,34	223,08
febrero			237,82	230,91	221,07
marzo			240,76	232,01	223,72
abril			238,35	232,27	225,93
mayo			240,28	233,45	224,77
junio			240,63	232,67	225,64
julio			241,00	232,25	225,03
agosto			237,57	231,67	223,73
septiembre			238,89	231,99	225,90
octubre			239,92	233,65	226,16
noviembre			239,81	232,42	226,15
diciembre			240,78	232,47	225,25

PROVINCIA: Barcelona			MÁXIMO	MEDIA	MÍNIMO
PIEROLA	400	bus1			
enero			420,58	409,32	397,37
febrero			418,35	408,59	394,08
marzo			420,01	408,55	396,55
abril			415,46	407,83	396,13
mayo			418,42	408,78	395,06
junio			418,09	407,49	395,84
julio			420,82	407,54	397,10
agosto			416,14	407,81	396,00
septiembre			418,55	407,94	398,26
octubre			419,51	409,42	396,22
noviembre			419,94	409,18	397,88
diciembre			420,53	408,15	396,04

PROVINCIA: Barcelona			MÁXIMO	MEDIA	MÍNIMO
PIEROLA	400	bus2			
junio			419,96	410,31	400,45
diciembre			398,02	397,61	396,95

PROVINCIA: Barcelona			MÁXIMO	MEDIA	MÍNIMO
PUJALT	220	bus1			
enero			243,23	233,86	225,49
febrero			242,68	233,62	222,43
marzo			244,90	234,84	224,79
abril			244,57	235,67	226,98
mayo			244,95	236,77	227,79
junio			245,45	236,15	228,34
julio			245,41	235,09	225,98
agosto			246,78	236,87	225,69

septiembre	244,54	235,29	227,24
octubre	244,17	236,82	229,08
noviembre	243,50	234,85	227,74
diciembre	244,34	235,57	225,74

PROVINCIA: Barcelona			MÁXIMO	MEDIA	MÍNIMO
R.CALDES	220	bus1			
enero			241,03	232,50	223,89
febrero			238,67	232,39	221,39
marzo			241,25	232,64	224,89
abril			238,99	232,66	225,93
mayo			239,84	233,69	225,30
junio			240,16	232,48	221,47
julio			241,25	231,99	223,41
agosto			238,28	232,23	222,99
septiembre			240,47	232,82	225,96
octubre			241,37	234,35	225,18
noviembre			240,69	233,35	226,16
diciembre			242,83	233,68	225,49

PROVINCIA: Barcelona			MÁXIMO	MEDIA	MÍNIMO
RUBI	220	bus1			
enero			242,95	233,26	225,10
febrero			241,31	233,25	222,10
marzo			243,02	234,10	225,55
abril			241,56	233,91	226,38
mayo			243,42	235,50	226,12
junio			244,34	234,79	226,82
julio			243,54	233,95	225,23
agosto			239,79	232,96	223,13
septiembre			241,78	233,52	226,77
octubre			242,98	235,38	227,82
noviembre			241,79	234,18	227,42
diciembre			243,91	234,83	227,02

PROVINCIA: Barcelona			MÁXIMO	MEDIA	MÍNIMO
RUBI	220	bus2			
marzo			235,47	230,28	225,12
agosto			230,62	230,62	230,62

PROVINCIA: Barcelona			MÁXIMO	MEDIA	MÍNIMO
RUBI	400	bus1			
enero			425,34	410,79	398,82
febrero			424,74	410,54	392,37
marzo			425,87	411,64	398,18
abril			422,66	412,18	400,25
mayo			424,42	412,21	396,36
junio			424,18	410,33	396,55
julio			424,86	408,98	395,19
agosto			421,55	412,23	397,81
septiembre			424,05	411,73	400,19
octubre			425,54	413,94	401,17
noviembre			424,50	411,50	398,66
diciembre			425,94	410,79	397,10

PROVINCIA: Barcelona			MÁXIMO	MEDIA	MÍNIMO
RUBIO	220	bus1			
enero			239,44	231,42	224,33
febrero			238,67	231,58	221,33
marzo			241,64	232,96	224,23
abril			239,61	232,92	225,96
mayo			241,57	234,09	224,77

junio			241,80	233,60	225,58
julio			242,25	233,12	225,59
agosto			239,15	232,75	225,05
septiembre			239,85	233,10	226,76
octubre			240,78	234,57	226,15
noviembre			240,97	233,06	226,65
diciembre			241,53	233,24	224,68

PROVINCIA: Barcelona

MÁXIMO

MEDIA

MÍNIMO

S.ANDRU 220 bus1

enero			243,13	233,34	224,96
febrero			241,19	233,55	222,12
marzo			243,72	234,25	225,73
abril			241,75	234,06	226,54
mayo			243,15	235,60	226,41
junio			244,61	234,62	220,84
julio			243,18	233,85	224,94
agosto			240,45	233,33	223,67
septiembre			241,65	233,53	226,60
octubre			243,91	235,63	227,84
noviembre			241,95	234,26	227,55
diciembre			243,88	234,78	227,37

PROVINCIA: Barcelona

MÁXIMO

MEDIA

MÍNIMO

S.ANDRU 220 bus2

febrero			235,52	234,86	234,51
junio			244,46	234,25	226,61

PROVINCIA: Barcelona

MÁXIMO

MEDIA

MÍNIMO

S.BOI 220 bus1

enero			241,24	232,49	223,84
febrero			241,10	232,82	221,91
marzo			242,46	233,35	224,57
abril			242,12	234,14	226,56
mayo			243,42	235,58	226,17
junio			243,84	234,75	226,45
julio			243,26	233,96	224,89
agosto			239,30	232,53	223,07
septiembre			240,51	232,77	225,83
octubre			242,48	235,22	227,39
noviembre			241,51	233,97	226,92
diciembre			243,13	234,01	226,05

PROVINCIA: Barcelona

MÁXIMO

MEDIA

MÍNIMO

S.CELONI 220 bus1

enero			244,13	229,75	218,39
febrero			243,57	228,60	217,47
marzo			239,89	229,94	220,71
abril			237,06	229,62	221,57
mayo			244,88	230,02	220,92
junio			240,25	230,16	219,04
julio			242,20	229,28	219,90
agosto			240,86	230,63	221,16
septiembre			239,43	231,29	221,75
octubre			240,00	233,18	224,04
noviembre			239,26	231,24	222,70
diciembre			237,93	229,89	221,92

PROVINCIA: Barcelona

MÁXIMO

MEDIA

MÍNIMO

S.COLOMA 220 bus1

enero			243,14	233,35	224,97
febrero			241,23	233,56	222,14

marzo			243,73	234,27	225,74
abril			241,83	234,11	226,58
mayo			243,22	235,64	226,47
junio			244,56	234,72	226,71
julio			243,24	233,91	225,00
agosto			240,46	233,26	223,66
septiembre			241,70	233,54	226,62
octubre			243,83	235,62	227,86
noviembre			241,94	234,28	227,57
diciembre			243,89	234,79	227,41

PROVINCIA: Barcelona

MÁXIMO

MEDIA

MÍNIMO

S.COLOMA 220 bus2

enero			243,14	233,35	224,97
febrero			241,23	233,62	225,22
marzo			243,73	234,28	225,74
abril			241,83	234,11	226,58
mayo			243,22	235,61	226,47
junio			244,56	234,72	226,71
julio			243,24	233,91	225,00
agosto			240,46	233,26	223,66
septiembre			241,70	233,54	226,62
octubre			243,83	235,62	227,86
noviembre			241,94	234,28	227,57
diciembre			243,89	234,79	227,41

PROVINCIA: Barcelona

MÁXIMO

MEDIA

MÍNIMO

S.FOST 220 bus1

enero			241,85	232,76	224,04
febrero			239,48	232,79	221,38
marzo			242,39	233,13	225,05
abril			240,03	233,17	225,93
mayo			241,16	234,38	225,58
junio			241,43	233,12	220,93
julio			242,00	232,59	223,31
agosto			238,96	232,64	222,98
septiembre			241,02	233,03	225,79
octubre			241,82	234,64	224,84
noviembre			241,20	233,50	225,59
diciembre			243,36	234,03	225,25

PROVINCIA: Barcelona

MÁXIMO

MEDIA

MÍNIMO

S.JUST 220 bus1

enero			243,16	233,23	224,49
febrero			241,12	233,29	221,99
marzo			242,99	233,91	225,52
abril			241,65	234,00	226,43
mayo			243,47	235,58	226,27
junio			244,52	234,93	226,80
julio			243,51	234,04	225,13
agosto			239,93	233,01	223,38
septiembre			241,52	233,32	226,45
octubre			243,20	235,41	227,68
noviembre			241,61	234,08	227,24
diciembre			243,30	234,30	226,90

PROVINCIA: Barcelona

MÁXIMO

MEDIA

MÍNIMO

S.JUST 220 bus2

enero			242,24	232,86	225,03
marzo			242,48	234,70	227,08
diciembre			244,00	235,63	228,17

PROVINCIA: Barcelona			MÁXIMO	MEDIA	MÍNIMO
SAGRERA	220	bus1			
enero			243,25	233,44	225,05
febrero			241,32	233,68	222,22
marzo			243,84	234,39	225,83
abril			241,94	234,18	226,73
mayo			243,30	235,74	226,57
junio			244,65	234,79	226,74
julio			243,26	233,97	225,03
agosto			240,66	233,45	223,77
septiembre			241,76	233,61	226,67
octubre			244,03	235,73	227,94
noviembre			242,01	234,36	227,67
diciembre			243,95	234,90	227,47

PROVINCIA: Barcelona			MÁXIMO	MEDIA	MÍNIMO
SAGRERA	220	bus2			
junio			234,56	232,85	231,23

PROVINCIA: Barcelona			MÁXIMO	MEDIA	MÍNIMO
SANCUGAT	220	bus1			
enero			242,07	232,75	224,41
febrero			240,97	233,01	221,96
marzo			243,16	233,82	225,29
abril			241,30	233,90	226,50
mayo			242,80	235,38	226,05
junio			243,64	234,30	226,41
julio			242,80	233,54	224,69
agosto			239,96	232,96	223,47
septiembre			240,93	233,05	226,22
octubre			243,05	235,30	227,59
noviembre			241,62	233,84	227,04
diciembre			243,27	234,24	226,72

PROVINCIA: Barcelona			MÁXIMO	MEDIA	MÍNIMO
SANCUGAT	220	bus2			
mayo			231,67	231,55	231,34

PROVINCIA: Barcelona			MÁXIMO	MEDIA	MÍNIMO
SENMENA	220	bus1			
enero			239,81	232,17	223,96
febrero			238,02	231,77	221,58
marzo			239,50	231,95	224,42
abril			237,66	231,91	225,96
mayo			238,46	232,64	224,97
junio			238,29	231,51	222,47
julio			240,06	231,11	223,73
agosto			237,20	231,63	223,12
septiembre			239,63	232,53	226,32
octubre			240,60	233,92	225,81
noviembre			240,00	233,15	226,69
diciembre			241,95	233,13	225,98

PROVINCIA: Barcelona			MÁXIMO	MEDIA	MÍNIMO
SENMENA	400	bus1			
enero			420,96	409,99	397,97
febrero			419,82	409,03	393,86
marzo			421,15	409,21	397,28
abril			417,56	408,69	397,66
mayo			421,23	410,36	398,08
junio			419,45	409,11	397,91

julio	422,55	409,14	397,77
agosto	416,36	408,30	397,24
septiembre	419,85	408,20	398,96
octubre	419,41	409,86	395,73
noviembre	419,80	409,50	398,90
diciembre	422,60	408,84	397,68

PROVINCIA: Barcelona			MÁXIMO	MEDIA	MÍNIMO
SUBIRATS	220	bus1			
enero			240,87	231,70	224,45
febrero			239,26	231,52	220,51
marzo			241,12	232,22	223,66
abril			239,84	232,41	225,77
mayo			241,46	233,93	224,67
junio			242,14	232,85	226,14
julio			241,47	232,11	223,82
agosto			238,21	231,16	222,31
septiembre			240,48	231,37	222,90
octubre			241,34	234,05	226,90
noviembre			240,64	232,71	225,96
diciembre			242,40	233,15	225,29

PROVINCIA: Barcelona			MÁXIMO	MEDIA	MÍNIMO
SUBIRATS	220	bus2			
mayo			227,38	227,25	227,07

PROVINCIA: Barcelona			MÁXIMO	MEDIA	MÍNIMO
TANGCATA	220	bus1			
enero			243,26	233,44	225,06
febrero			241,31	233,69	222,23
marzo			243,83	234,42	225,85
abril			241,94	234,18	226,80
mayo			243,26	235,72	226,62
junio			244,74	234,79	226,69
julio			243,26	233,99	225,07
agosto			240,71	233,46	223,79
septiembre			241,77	233,61	226,66
octubre			244,04	235,69	227,93
noviembre			241,92	234,33	227,68
diciembre			243,89	234,89	227,47

PROVINCIA: Barcelona			MÁXIMO	MEDIA	MÍNIMO
TANGCATA	220	bus2			
abril			236,17	234,43	231,62
junio			231,89	231,89	231,89

PROVINCIA: Barcelona			MÁXIMO	MEDIA	MÍNIMO
TCELSA	220	bus1			
enero			243,01	233,29	225,08
febrero			241,30	233,27	222,09
marzo			243,03	234,05	225,56
abril			241,59	233,94	226,38
mayo			243,44	235,54	226,16
junio			244,38	234,82	226,81
julio			243,54	233,98	225,22
agosto			239,84	233,07	223,17
septiembre			241,74	233,49	226,72
octubre			243,02	235,39	227,80
noviembre			241,76	234,17	227,39
diciembre			243,93	234,83	227,00

PROVINCIA: Barcelona			MÁXIMO	MEDIA	MÍNIMO
TRINITAT	220	bus1			
enero			243,15	233,36	224,97
febrero			241,22	233,58	222,14
marzo			243,75	234,28	225,75
abril			241,79	234,09	226,57
mayo			243,18	235,63	226,45
junio			244,51	234,69	226,70
julio			243,20	233,88	224,96
agosto			240,48	233,35	223,68
septiembre			241,68	233,55	226,62
octubre			243,91	235,65	227,86
noviembre			241,96	234,29	227,57
diciembre			243,89	234,80	227,39

PROVINCIA: Barcelona			MÁXIMO	MEDIA	MÍNIMO
TRINITAT	220	bus2			
febrero			241,23	234,04	222,16
marzo			243,75	234,27	225,76
abril			241,80	234,11	226,58
mayo			243,19	235,64	226,46
junio			244,52	234,70	226,72
julio			243,22	233,90	224,98
agosto			240,49	233,36	223,69
septiembre			241,69	233,55	226,63
octubre			243,93	235,66	227,88
noviembre			241,96	234,30	227,59
diciembre			243,90	234,81	227,42

PROVINCIA: Barcelona			MÁXIMO	MEDIA	MÍNIMO
TRINITAT	220	bus3			
febrero			241,23	234,03	222,14
marzo			243,75	234,13	225,76
abril			241,29	234,75	229,00
mayo			243,20	235,64	226,46
junio			244,53	234,71	226,72
julio			243,21	233,90	224,98
agosto			240,49	233,36	223,69
septiembre			241,69	233,47	226,64
octubre			243,90	235,69	227,89
noviembre			241,97	234,40	227,59
diciembre			243,90	234,81	227,39

PROVINCIA: Barcelona			MÁXIMO	MEDIA	MÍNIMO
URGELL	220	bus1			
enero			243,08	233,31	224,85
febrero			241,08	233,49	222,05
marzo			243,71	234,22	225,62
abril			241,84	234,10	226,54
mayo			243,29	235,67	226,37
junio			244,39	234,67	226,58
julio			243,11	233,84	224,81
agosto			240,48	233,32	223,55
septiembre			241,59	233,47	226,49
octubre			243,88	235,67	227,89
noviembre			242,07	234,29	227,51
diciembre			243,99	234,82	227,31

PROVINCIA: Barcelona			MÁXIMO	MEDIA	MÍNIMO
VIC	220	bus1			
enero			237,56	232,28	224,38
febrero			235,81	227,40	219,92

marzo			237,60	229,44	222,38
abril			237,10	228,92	222,26
mayo			241,61	229,06	221,27
junio			239,19	231,22	222,07
julio			238,25	231,67	225,12
agosto			239,32	231,74	223,56
septiembre			238,36	232,18	224,84
octubre			238,61	233,39	226,02
noviembre			239,13	231,38	224,69
diciembre			236,98	229,88	223,33

PROVINCIA: Barcelona

MÁXIMO

MEDIA

MÍNIMO

VIC 220 bus2

enero			243,12	229,99	220,94
febrero			237,80	232,37	225,51
marzo			236,16	231,48	218,80
abril			239,15	230,87	222,74
mayo			239,31	231,58	223,07
junio			236,30	231,49	224,85
julio			240,69	230,48	221,08
agosto			236,87	232,02	225,42
septiembre			238,28	231,76	223,62
octubre			240,01	233,51	225,29
noviembre			238,78	231,43	224,29
diciembre			238,25	231,34	222,91

PROVINCIA: Barcelona

MÁXIMO

MEDIA

MÍNIMO

VIC 400 bus1

enero			417,51	407,15	396,96
febrero			413,60	405,49	396,21
marzo			411,79	404,76	395,10
abril			410,26	404,36	396,13
mayo			412,13	404,16	394,84
junio			411,52	403,89	395,68
julio			414,61	404,73	396,68
agosto			412,19	404,54	396,66
septiembre			411,76	404,65	397,72
octubre			414,71	406,30	397,26
noviembre			414,11	405,45	395,58
diciembre			414,80	405,58	397,19

PROVINCIA: Barcelona

MÁXIMO

MEDIA

MÍNIMO

VIC 400 bus2

diciembre			407,50	405,32	402,73
-----------	--	--	--------	--------	--------

PROVINCIA: Barcelona

MÁXIMO

MEDIA

MÍNIMO

VILADECA 220 bus1

enero			242,12	232,74	224,20
febrero			240,46	232,59	221,54
marzo			241,99	233,12	224,80
abril			241,11	233,73	226,12
mayo			243,91	235,39	226,00
junio			244,55	235,34	227,44
julio			243,87	234,37	225,71
agosto			238,61	232,17	223,21
septiembre			240,39	232,55	225,91
octubre			241,89	234,79	226,80
noviembre			240,76	233,36	226,40
diciembre			242,60	233,46	225,41

PROVINCIA: Barcelona

MÁXIMO

MEDIA

MÍNIMO

VILADECA 220 bus2

enero			241,23	232,56	224,55
febrero			239,04	232,39	222,01
marzo			242,74	233,77	225,24
abril			241,81	234,14	226,41
mayo			243,88	235,69	226,25
junio			244,46	235,38	226,53
julio			243,84	234,34	225,43
agosto			239,40	234,66	230,26
septiembre			238,81	232,40	226,68
octubre			242,67	235,33	227,34
noviembre			241,71	234,07	226,88
diciembre			243,45	234,26	226,04

PROVINCIA: Barcelona

MÁXIMO

MEDIA

MÍNIMO

VILADECA 400 bus1

enero			425,85	411,56	399,90
febrero			424,88	411,74	394,57
marzo			426,25	412,30	399,78
abril			422,08	411,89	400,35
mayo			423,03	412,17	397,07
junio			422,98	409,77	396,56
julio			423,80	408,69	396,37
agosto			421,30	412,10	398,09
septiembre			423,84	412,05	401,03
octubre			425,34	413,72	401,23
noviembre			424,49	412,31	399,88
diciembre			425,89	411,53	398,08

PROVINCIA: Barcelona

MÁXIMO

MEDIA

MÍNIMO

VILANOVA 220 bus1

enero			243,28	233,44	225,02
febrero			241,34	233,69	222,21
marzo			243,86	234,41	225,84
abril			241,96	234,17	226,76
mayo			243,34	235,74	226,60
junio			244,77	234,80	226,64
julio			243,26	233,98	224,93
agosto			240,71	233,45	223,76
septiembre			241,77	233,60	226,62
octubre			244,05	235,70	227,92
noviembre			241,97	234,33	227,66
diciembre			244,02	234,90	227,46

PROVINCIA: Barcelona

MÁXIMO

MEDIA

MÍNIMO

ZAL 220 bus1

enero			241,73	232,87	224,46
febrero			241,07	233,10	222,12
marzo			242,66	233,71	225,34
abril			242,07	234,40	226,71
mayo			244,15	235,91	226,50
junio			244,64	235,63	227,87
julio			244,04	234,61	225,74
agosto			239,34	232,65	223,57
septiembre			240,77	233,02	226,32
octubre			242,65	235,45	227,42
noviembre			241,69	234,16	227,00
diciembre			243,32	234,17	226,00

PROVINCIA: Barcelona

MÁXIMO

MEDIA

MÍNIMO

ZONA FRAN 220 bus1

enero			241,76	232,88	224,47
febrero			241,04	233,09	222,09
marzo			242,66	233,70	225,33

abril			242,03	234,38	226,66
mayo			244,18	235,91	226,49
junio			244,67	235,65	227,88
julio			244,06	234,63	225,75
agosto			239,31	232,63	223,57
septiembre			240,77	233,01	226,32
octubre			242,64	235,43	227,36
noviembre			241,67	234,14	226,97
diciembre			243,31	234,15	225,95

PROVINCIA: Gerona

MÁXIMO

MEDIA

MÍNIMO

BESCANO 220 bus1

enero			234,55	227,32	221,42
febrero			230,09	226,40	221,92
marzo			231,88	226,38	221,06
abril			230,14	226,16	221,43
mayo			229,95	225,88	221,07
junio			231,10	225,93	222,08
julio			231,98	227,35	211,39
agosto			228,52	224,30	219,94
septiembre			230,51	224,33	220,43
octubre			228,55	224,62	219,89
noviembre			229,81	224,43	219,39
diciembre			230,22	224,27	219,89

PROVINCIA: Gerona

MÁXIMO

MEDIA

MÍNIMO

BESCANO 400 bus1

enero			420,07	406,95	395,98
febrero			412,46	405,47	396,97
marzo			413,69	405,29	395,69
abril			411,31	404,87	396,33
mayo			412,28	404,73	396,33
junio			412,19	404,77	398,29
julio			414,26	405,72	397,45
agosto			412,41	405,52	397,98
septiembre			412,95	405,31	398,08
octubre			412,51	405,95	397,77
noviembre			414,46	405,67	396,22
diciembre			415,32	405,38	397,63

PROVINCIA: Gerona

MÁXIMO

MEDIA

MÍNIMO

ECSLLOGA 400 bus1

enero			422,11	405,83	393,99
febrero			412,05	403,87	395,67
marzo			412,16	403,87	394,88
abril			411,04	403,42	395,44
mayo			412,69	403,30	395,21
junio			410,41	403,63	395,65
julio			413,73	404,59	396,37
agosto			411,50	404,42	398,08
septiembre			412,22	403,83	394,32
octubre			412,47	403,65	396,40
noviembre			413,43	403,40	394,82
diciembre			412,90	403,21	395,74

PROVINCIA: Gerona

MÁXIMO

MEDIA

MÍNIMO

ECSLLOGA 400 bus2

enero			413,77	405,82	393,99
febrero			412,06	403,88	395,68
marzo			412,15	403,86	394,87
abril			411,03	403,42	395,44
mayo			412,70	403,31	395,21
junio			410,42	403,64	395,66

julio	413,74	404,60	396,36
agosto	411,51	404,42	398,08
septiembre	412,23	403,67	394,34
octubre	412,46	403,54	396,41
noviembre	413,44	403,35	394,83
diciembre	412,91	403,23	395,74

PROVINCIA: Gerona

MÁXIMO

MEDIA

MÍNIMO

JUIA 220 bus1

enero	234,19	227,23	221,57
febrero	230,07	226,24	221,80
marzo	232,35	226,31	220,99
abril	230,80	226,14	221,34
mayo	229,58	225,74	220,74
junio	231,97	225,78	221,09
julio	233,25	227,46	206,61
agosto	229,23	224,57	219,94
septiembre	230,44	224,56	220,50
octubre	229,17	225,06	219,98
noviembre	230,56	224,78	219,80
diciembre	230,99	224,60	220,04

PROVINCIA: Gerona

MÁXIMO

MEDIA

MÍNIMO

LLOGAIA 400 bus1

enero	421,73	405,78	394,24
febrero	411,86	403,94	395,83
marzo	412,19	403,84	395,08
abril	410,99	403,39	395,63
mayo	412,55	403,23	395,42
junio	410,34	403,50	395,78
julio	413,54	404,47	396,45
agosto	411,27	404,26	398,01
septiembre	412,03	403,71	394,24
octubre	412,11	403,55	396,47
noviembre	413,33	403,48	395,05
diciembre	412,78	403,29	395,98

PROVINCIA: Girona

MÁXIMO

MEDIA

MÍNIMO

LAFARGA 220 bus1

enero	234,44	227,26	221,41
febrero	230,12	226,27	221,80
marzo	232,09	226,33	220,98
abril	230,43	226,12	221,34
mayo	229,78	225,79	220,90
junio	231,51	225,86	221,83
julio	233,18	227,57	206,67
agosto	229,21	224,78	220,28
septiembre	230,44	224,73	220,85
octubre	229,25	225,13	220,27
noviembre	230,53	224,87	219,86
diciembre	230,92	224,71	220,24

PROVINCIA: Girona

MÁXIMO

MEDIA

MÍNIMO

LAFARGA 400 bus1

enero	420,65	406,40	395,41
febrero	412,00	404,82	396,77
marzo	413,42	404,80	395,53
abril	411,20	404,26	396,12
mayo	412,20	404,01	396,00
junio	411,07	404,14	397,17
julio	413,35	404,89	397,03
agosto	411,15	404,43	397,42
septiembre	412,18	404,12	396,26

octubre		411,76	404,43	397,25
noviembre		413,66	404,08	395,39
diciembre		413,89	404,04	396,45

PROVINCIA: Lérida
MÁXIMO
MEDIA
MÍNIMO
ADRALL 220 bus1

enero		244,72	234,57	226,35
febrero		242,97	234,17	222,70
marzo		246,05	236,09	224,73
abril		246,25	238,35	227,19
mayo		246,80	239,21	230,74
junio		246,79	237,81	229,49
julio		246,94	235,49	225,58
agosto		245,12	235,40	227,02
septiembre		242,68	235,65	226,99
octubre		245,35	236,76	224,67
noviembre		243,22	234,32	223,18
diciembre		246,64	235,22	222,59

PROVINCIA: Lérida
MÁXIMO
MEDIA
MÍNIMO
ALBATARR 220 bus1

enero		239,44	229,61	217,73
febrero		236,11	228,20	216,61
marzo		239,09	229,60	220,32
abril		238,19	228,76	219,55
mayo		235,98	228,93	219,37
junio		236,70	228,56	218,58
julio		285,71	227,42	218,84
agosto		236,24	228,14	221,23
septiembre		236,71	229,71	220,91
octubre		239,13	231,53	222,48
noviembre		238,17	229,93	221,12
diciembre		238,98	230,37	217,41

PROVINCIA: Lérida
MÁXIMO
MEDIA
MÍNIMO
ALBATARR 220 bus2

junio		230,84	230,59	230,37
julio		228,23	225,50	223,07

PROVINCIA: Lérida
MÁXIMO
MEDIA
MÍNIMO
ESPLUGA 220 bus1

enero		238,83	229,19	217,18
febrero		235,05	228,01	214,48
marzo		237,52	228,91	218,73
abril		237,81	227,70	219,77
mayo		234,91	228,05	218,75
junio		236,17	227,60	219,30
julio		235,70	226,78	219,28
agosto		235,49	228,06	220,85
septiembre		235,88	229,34	223,06
octubre		237,66	230,72	223,09
noviembre		237,00	229,29	221,42
diciembre		238,02	229,15	214,31

PROVINCIA: Lérida
MÁXIMO
MEDIA
MÍNIMO
ESPLUGA 400 bus1

enero		420,93	408,89	398,13
febrero		423,05	408,95	394,42
marzo		422,76	410,22	399,06
abril		419,05	410,69	398,91
mayo		422,53	411,46	397,15
junio		421,79	410,35	396,50

julio			424,42	409,09	399,24
agosto			419,40	409,80	400,00
septiembre			420,35	410,21	399,58
octubre			422,35	411,84	399,54
noviembre			421,13	409,75	396,38
diciembre			421,53	408,47	371,74

PROVINCIA: Lérida

MÁXIMO

MEDIA

MÍNIMO

ESPLUGA 400 bus2

febrero			376,45	376,45	376,45
septiembre			417,90	413,82	411,09
diciembre			417,16	411,14	403,49

PROVINCIA: Lérida

MÁXIMO

MEDIA

MÍNIMO

JUNEDA 220 bus1

enero			239,14	229,46	217,44
febrero			235,36	228,17	215,55
marzo			238,47	229,36	219,80
abril			238,18	228,36	219,73
mayo			235,61	228,63	219,24
junio			236,58	228,25	218,98
julio			236,49	227,10	219,26
agosto			236,08	228,20	221,40
septiembre			236,50	229,65	222,11
octubre			238,48	231,27	223,66
noviembre			237,68	229,71	221,36
diciembre			238,46	229,84	216,05

PROVINCIA: Lérida

MÁXIMO

MEDIA

MÍNIMO

LA POBLA 220 bus1

enero			243,30	233,94	225,20
febrero			243,10	233,31	221,81
marzo			245,25	235,15	223,54
abril			245,55	236,75	226,45
mayo			244,88	237,84	227,75
junio			244,81	237,14	228,76
julio			245,85	235,30	226,79
agosto			243,89	235,81	226,20
septiembre			242,80	236,10	224,81
octubre			244,08	236,98	224,37
noviembre			243,65	234,62	226,05
diciembre			244,82	235,28	221,50

PROVINCIA: Lérida

MÁXIMO

MEDIA

MÍNIMO

LA POBLA 220 bus2

enero			232,64	230,21	227,19
abril			242,19	236,32	226,47
mayo			242,33	237,01	230,67
julio			246,73	235,85	227,29
agosto			239,74	239,47	239,09
octubre			245,14	238,65	230,39
noviembre			236,80	236,71	236,57
diciembre			242,09	238,53	234,96

PROVINCIA: Lérida

MÁXIMO

MEDIA

MÍNIMO

LLAVORSI 220 bus1

enero			243,27	234,04	225,82
febrero			243,00	233,78	222,50
marzo			244,75	235,52	224,56
abril			245,33	237,42	227,21
mayo			245,29	238,43	229,73
junio			245,40	237,43	229,43

julio	245,97	235,18	226,23
agosto	244,12	235,43	227,04
septiembre	242,70	235,76	226,47
octubre	244,35	236,67	224,57
noviembre	242,65	234,08	224,81
diciembre	244,80	234,81	222,35

PROVINCIA: Lérida

MÁXIMO

MEDIA

MÍNIMO

MAIALS 400 bus1

enero	425,96	411,38	398,22
febrero	425,94	411,42	394,09
marzo	426,11	412,66	396,82
abril	424,61	413,08	398,74
mayo	425,72	412,60	396,51
junio	424,33	411,88	394,15
julio	429,90	410,81	398,26
agosto	422,40	412,60	398,80
septiembre	424,09	413,62	399,30
octubre	425,55	413,69	398,46
noviembre	422,85	410,58	394,21
diciembre	421,80	409,80	391,20

PROVINCIA: Lérida

MÁXIMO

MEDIA

MÍNIMO

MANGRANE 220 bus1

enero	239,23	229,52	217,56
febrero	235,78	228,21	216,13
marzo	238,91	229,50	220,22
abril	238,22	228,62	219,60
mayo	235,91	228,83	219,34
junio	236,71	228,49	218,63
julio	236,87	227,17	219,10
agosto	236,27	228,21	221,16
septiembre	236,69	229,71	221,38
octubre	238,91	231,43	222,29
noviembre	237,98	229,84	221,15
diciembre	238,64	230,14	216,89

PROVINCIA: Lérida

MÁXIMO

MEDIA

MÍNIMO

MORALETS 220 bus1

enero	244,53	234,02	218,71
febrero	242,95	232,94	221,57
marzo	246,16	235,42	221,04
abril	246,68	236,80	223,03
mayo	245,25	237,90	225,48
junio	243,59	237,08	222,51
julio	246,88	235,91	226,83
agosto	244,29	236,01	223,27
septiembre	243,25	236,82	215,32
octubre	245,40	237,42	223,89
noviembre	244,49	235,40	221,92
diciembre	245,67	235,72	214,85

PROVINCIA: Lérida

MÁXIMO

MEDIA

MÍNIMO

P.SUERT 220 bus1

enero	244,32	234,22	221,15
febrero	243,00	233,11	222,15
marzo	246,09	235,50	222,54
abril	246,36	236,83	225,44
mayo	245,19	237,94	226,24
junio	243,97	237,08	225,16
julio	246,81	235,86	227,39
agosto	244,22	236,00	224,14
septiembre	243,19	236,76	220,07

octubre		245,33	237,56	225,50
noviembre		244,42	235,41	223,54
diciembre		245,61	235,91	218,02

PROVINCIA: Lérida

MÁXIMO

MEDIA

MÍNIMO

SALLENTE 400 bus1

enero		427,84	415,38	393,73
febrero		425,90	414,00	393,79
marzo		427,89	413,87	395,65
abril		424,16	414,11	399,53
mayo		427,04	415,45	386,19
junio		431,63	413,92	399,27
julio		425,09	414,85	394,13
agosto		429,22	416,03	404,68
septiembre		426,59	414,43	395,19
octubre		425,54	414,92	396,98
noviembre		425,47	415,03	400,65
diciembre		430,72	413,77	398,69

PROVINCIA: Lérida

MÁXIMO

MEDIA

MÍNIMO

TABESCAN 220 bus1

enero		243,31	234,07	224,71
febrero		242,96	233,77	222,64
marzo		244,80	235,61	224,65
abril		245,38	237,54	227,23
mayo		245,64	238,62	230,12
junio		245,45	237,57	228,98
julio		246,01	235,27	226,28
agosto		244,51	235,53	227,28
septiembre		243,24	235,91	226,51
octubre		244,40	236,72	224,61
noviembre		242,69	233,81	224,86
diciembre		244,84	234,87	222,39

PROVINCIA: Lérida

MÁXIMO

MEDIA

MÍNIMO

TORSEGRE 220 bus1

enero		240,17	229,64	218,06
febrero		236,77	227,59	216,92
marzo		239,45	229,41	219,30
abril		237,75	228,92	185,69
mayo		236,30	229,02	218,76
junio		236,40	228,62	218,22
julio		237,72	227,54	215,60
agosto		235,79	227,48	220,61
septiembre		236,41	229,44	218,43
octubre		239,57	231,58	222,30
noviembre		238,48	229,86	220,14
diciembre		240,21	230,56	217,97

PROVINCIA: Lérida

MÁXIMO

MEDIA

MÍNIMO

TORSEGRE 220 bus2

enero		239,67	229,73	218,34
febrero		236,60	228,12	217,74
marzo		239,24	229,74	220,14
abril		238,16	229,02	219,44
mayo		236,21	229,12	219,54
junio		236,75	228,74	218,71
julio		286,21	227,63	218,84
agosto		236,15	228,04	221,45
septiembre		236,70	229,72	219,95
octubre		239,34	231,77	223,05
noviembre		238,47	230,16	220,93
diciembre		239,44	230,81	218,49

PROVINCIA: Lérida			MÁXIMO	MEDIA	MÍNIMO
TORSEGRE	220	bus3			
agosto			227,31	227,31	227,31

PROVINCIA: Tarragona			MÁXIMO	MEDIA	MÍNIMO
ASCO	220	bus1			
enero			241,27	230,10	217,53
febrero			244,97	228,56	216,27
marzo			241,07	230,24	218,82
abril			238,91	230,36	218,40
mayo			239,88	229,83	216,73
junio			237,18	229,51	216,93
julio			239,90	228,35	218,25
agosto			236,34	227,78	219,40
septiembre			238,49	230,05	215,68
octubre			241,42	232,73	220,72
noviembre			240,39	230,47	219,11
diciembre			242,89	232,73	217,08

PROVINCIA: Tarragona			MÁXIMO	MEDIA	MÍNIMO
ASCO	400	bus1			
enero			417,30	408,06	398,89
febrero			418,46	408,36	396,50
marzo			418,22	408,68	398,93
abril			415,41	408,23	397,58
mayo			418,66	409,10	397,32
junio			419,17	408,79	396,54
julio			422,50	407,82	399,79
agosto			415,91	407,39	399,91
septiembre			416,25	408,60	400,54
octubre			418,33	409,43	398,56
noviembre			417,75	408,45	396,20
diciembre			417,09	407,60	396,41

PROVINCIA: Tarragona			MÁXIMO	MEDIA	MÍNIMO
ASCO	400	bus2			
enero			419,90	409,39	401,03
febrero			417,87	409,77	397,78
marzo			419,38	409,36	399,23
abril			417,83	409,28	400,32
mayo			419,03	409,63	399,43
junio			419,06	408,82	396,45
julio			422,28	408,47	401,10
agosto			416,52	408,37	400,74
septiembre			416,20	409,19	401,51
octubre			419,61	410,63	398,49
noviembre			418,40	408,81	398,82
diciembre			417,46	408,88	398,97

PROVINCIA: Tarragona			MÁXIMO	MEDIA	MÍNIMO
ASCO	400	bus3			
enero			421,16	409,51	400,03
febrero			417,76	409,97	400,58
mayo			418,54	409,42	397,48
junio			419,10	408,70	396,70
julio			422,42	407,70	399,54
agosto			415,79	407,27	399,76
septiembre			416,16	408,54	400,66
octubre			418,38	409,42	398,71
noviembre			417,21	408,03	396,17
diciembre			416,90	407,51	396,29

PROVINCIA: Tarragona			MÁXIMO	MEDIA	MÍNIMO
ASCO	400	bus4			
mayo			418,62	409,40	397,06
junio			419,34	408,75	396,45
julio			422,54	407,81	399,82
agosto			415,79	407,31	400,03
septiembre			416,18	408,50	400,43
octubre			418,41	409,56	400,05
noviembre			417,15	408,05	396,46
diciembre			417,23	407,67	396,66

PROVINCIA: Tarragona			MÁXIMO	MEDIA	MÍNIMO
BELLICEN	220	bus1			
enero			236,61	228,29	219,52
febrero			235,15	227,57	216,43
marzo			237,00	228,58	218,98
abril			237,59	229,04	220,99
mayo			237,31	230,01	219,29
junio			237,43	228,61	221,03
julio			236,90	227,93	216,43
agosto			234,90	227,68	218,29
septiembre			236,73	228,43	220,12
octubre			237,70	230,22	221,12
noviembre			238,05	229,06	221,94
diciembre			239,48	229,48	220,08

PROVINCIA: Tarragona			MÁXIMO	MEDIA	MÍNIMO
BELLICEN	220	bus2			
julio			230,99	230,44	229,35

PROVINCIA: Tarragona			MÁXIMO	MEDIA	MÍNIMO
CONSTANT	220	bus1			
enero			236,16	227,83	218,95
febrero			234,69	227,12	215,99
marzo			236,59	228,19	218,49
abril			237,37	228,62	220,49
mayo			236,78	229,54	218,66
junio			236,90	228,08	220,65
julio			236,55	227,40	215,60
agosto			234,69	227,38	218,65
septiembre			236,20	228,24	220,35
octubre			237,36	230,03	221,33
noviembre			237,37	228,85	221,71
diciembre			239,09	229,09	219,26

PROVINCIA: Tarragona			MÁXIMO	MEDIA	MÍNIMO
CONSTANT	220	bus2			
julio			231,88	227,58	223,77

PROVINCIA: Tarragona			MÁXIMO	MEDIA	MÍNIMO
ELSAUBAL	220	bus1			
enero			236,51	227,97	219,22
febrero			235,65	227,57	216,41
marzo			237,31	228,81	217,30
abril			238,11	229,77	220,71
mayo			238,12	230,53	218,51
junio			243,98	231,90	222,55
julio			239,45	228,75	218,79
agosto			236,27	229,18	220,11
septiembre			237,12	230,11	222,58

octubre			242,47	231,53	221,95
noviembre			237,70	229,93	220,94
diciembre			239,71	230,07	218,11
PROVINCIA: Tarragona			MÁXIMO	MEDIA	MÍNIMO
ELSAUBAL	220	bus2			
julio			233,81	233,65	233,38
PROVINCIA: Tarragona			MÁXIMO	MEDIA	MÍNIMO
LASELVA	220	bus1			
enero			235,85	227,53	218,81
febrero			234,68	226,96	215,69
marzo			236,51	228,08	217,80
abril			237,29	228,68	219,98
mayo			236,84	229,61	218,13
junio			236,86	227,97	219,70
julio			237,27	227,51	216,18
agosto			234,95	227,68	219,37
septiembre			236,13	228,58	220,81
octubre			242,26	230,64	221,47
noviembre			238,61	228,96	221,15
diciembre			239,20	229,13	218,76
PROVINCIA: Tarragona			MÁXIMO	MEDIA	MÍNIMO
LASELVA	220	bus2			
agosto			233,60	233,00	232,45
octubre			233,54	232,78	230,58
PROVINCIA: Tarragona			MÁXIMO	MEDIA	MÍNIMO
LCANONJA	220	bus1			
enero			235,63	227,44	218,72
febrero			234,36	226,83	215,58
marzo			236,42	227,89	217,97
abril			237,01	228,33	219,94
mayo			236,58	229,32	217,08
junio			236,56	227,75	219,94
julio			236,38	227,11	215,31
agosto			234,55	227,18	218,63
septiembre			235,87	228,06	220,15
octubre			237,05	229,79	221,25
noviembre			237,04	228,65	221,31
diciembre			238,94	228,84	219,09
PROVINCIA: Tarragona			MÁXIMO	MEDIA	MÍNIMO
LCANONJA	220	bus2			
marzo			227,48	224,81	222,32
PROVINCIA: Tarragona			MÁXIMO	MEDIA	MÍNIMO
MONTBLAN	220	bus1			
enero			238,74	229,13	217,18
febrero			235,01	227,95	214,51
marzo			237,47	228,85	218,71
abril			237,79	227,69	219,75
mayo			234,93	228,05	218,69
junio			236,15	227,58	219,30
julio			235,68	226,75	219,18
agosto			235,45	228,01	220,84
septiembre			235,86	229,28	222,97
octubre			237,65	230,68	223,02
noviembre			236,99	229,26	221,39
diciembre			238,02	229,12	214,34

PROVINCIA: Tarragona			MÁXIMO	MEDIA	MÍNIMO
PERAFORT	220	bus1			
enero			236,06	227,36	217,68
febrero			233,98	226,34	215,51
marzo			236,25	227,60	218,06
abril			237,31	227,84	219,79
mayo			235,89	228,48	217,64
junio			235,83	227,23	219,68
julio			235,36	226,37	215,44
agosto			234,31	226,71	218,36
septiembre			235,50	227,70	220,33
octubre			237,11	229,59	221,10
noviembre			236,90	228,43	220,86
diciembre			238,50	228,47	217,12

PROVINCIA: Tarragona			MÁXIMO	MEDIA	MÍNIMO
PUIGPELA	220	bus1			
enero			237,84	229,39	221,12
febrero			236,53	228,94	217,87
marzo			238,17	229,80	220,66
abril			238,53	230,31	223,03
mayo			239,03	231,44	221,19
junio			239,31	229,81	221,14
julio			239,23	229,47	215,22
agosto			235,90	228,89	220,73
septiembre			237,66	229,67	222,20
octubre			238,71	231,61	223,18
noviembre			238,35	230,64	223,54
diciembre			240,62	230,70	222,30

PROVINCIA: Tarragona			MÁXIMO	MEDIA	MÍNIMO
PUIGPELA	220	bus2			
julio			221,56	220,55	218,90

PROVINCIA: Tarragona			MÁXIMO	MEDIA	MÍNIMO
RIBARROJ	220	bus1			
enero			241,27	230,13	217,60
febrero			245,00	228,59	216,33
marzo			241,06	230,27	218,88
abril			238,89	230,39	218,44
mayo			239,87	230,04	216,73
junio			237,16	229,53	216,95
julio			239,94	228,38	218,27
agosto			236,22	227,69	219,26
septiembre			238,36	229,96	215,59
octubre			241,29	232,61	220,62
noviembre			240,28	230,40	219,01
diciembre			242,76	232,65	217,18

PROVINCIA: Tarragona			MÁXIMO	MEDIA	MÍNIMO
RIBARROJ	220	bus2			
noviembre			225,58	223,96	223,14

PROVINCIA: Tarragona			MÁXIMO	MEDIA	MÍNIMO
TARRAGON	220	bus1			
enero			235,64	227,45	218,73
febrero			234,37	226,84	215,59
marzo			236,43	227,89	217,97
abril			237,01	228,34	219,95
mayo			236,59	229,32	217,09

junio			236,57	227,76	219,95
julio			236,39	227,12	215,32
agosto			234,56	227,18	218,64
septiembre			235,88	228,07	220,15
octubre			237,05	229,79	221,26
noviembre			237,05	228,65	221,32
diciembre			238,94	228,84	219,10

PROVINCIA: Tarragona

MÁXIMO

MEDIA

MÍNIMO

TARRAGON **220** **bus2**
 noviembre

238,67 237,08 235,85

PROVINCIA: Tarragona

MÁXIMO

MEDIA

MÍNIMO

VANDELON **220** **bus1**
 enero
 febrero
 marzo
 abril
 mayo

241,62 230,45 217,83
 245,42 228,89 216,55
 241,41 230,58 219,14
 239,23 230,76 218,72
 240,25 230,10 216,96

PROVINCIA: Tarragona

MÁXIMO

MEDIA

MÍNIMO

VANDELLO **400** **bus1**
 enero
 febrero
 marzo
 abril
 mayo
 junio
 julio
 agosto
 septiembre
 octubre
 noviembre
 diciembre

420,06 409,16 399,98
 417,72 409,68 397,67
 419,32 409,05 398,75
 418,26 409,13 399,89
 420,85 410,03 399,00
 420,80 409,59 397,01
 421,75 408,13 400,84
 416,36 408,13 400,43
 416,09 409,01 402,09
 419,83 410,76 401,08
 418,48 409,28 399,21
 417,35 408,79 399,12

PROVINCIA: Tarragona

MÁXIMO

MEDIA

MÍNIMO

VANDELLO **400** **bus2**
 junio

409,79 406,35 403,55

CRITERIOS DE SELECCIÓN

FECHA DESDE: 01/01/2021 00:00:00

CCAA:

Sistema: SEPE

FECHA HASTA: 31/12/2021 23:59:59

TRANSPORTE: SI

COMUNIDAD: Extremadura

PROVINCIA: Badajoz			MÁXIMO	MEDIA	MÍNIMO
ALVARADO	220	bus1			
enero			232,27	225,47	216,00
febrero			236,06	226,34	218,19
marzo			234,20	226,05	216,01
abril			234,00	226,93	218,21
mayo			235,53	228,39	218,51
junio			235,11	227,86	218,86
julio			233,95	226,65	219,01
agosto			235,41	227,32	219,24
septiembre			236,71	230,17	221,28
octubre			237,35	228,17	218,75
noviembre			233,10	226,34	216,97
diciembre			235,22	226,78	218,33

PROVINCIA: Badajoz			MÁXIMO	MEDIA	MÍNIMO
BALBOA	220	bus1			
enero			228,98	222,88	214,15
febrero			230,41	223,04	216,65
marzo			229,83	222,74	212,68
abril			229,40	223,32	215,02
mayo			232,81	223,91	215,01
junio			232,27	225,55	216,32
julio			231,68	224,84	216,89
agosto			233,90	226,19	218,38
septiembre			235,23	228,20	219,78
octubre			233,75	226,40	218,19
noviembre			228,68	223,40	214,99
diciembre			230,59	223,31	216,15

PROVINCIA: Badajoz			MÁXIMO	MEDIA	MÍNIMO
BALBOA	220	bus2			
enero			226,96	226,71	226,44

PROVINCIA: Badajoz			MÁXIMO	MEDIA	MÍNIMO
BALBOA	400	bus1			
enero			419,05	408,55	393,40
febrero			423,19	408,50	397,61
marzo			420,95	408,55	392,17
abril			420,04	409,30	395,97
mayo			419,79	408,15	396,68
junio			419,31	408,74	394,84
julio			419,17	408,52	394,51
agosto			416,35	407,73	397,41
septiembre			419,29	407,43	395,95
octubre			420,77	408,48	397,72
noviembre			418,35	409,74	394,65
diciembre			422,11	409,02	395,87

PROVINCIA: Badajoz			MÁXIMO	MEDIA	MÍNIMO
BIENVENI	400	bus1			
enero			419,09	406,79	391,44
febrero			421,11	406,61	394,92
marzo			418,41	407,04	391,66
abril			419,66	407,68	394,06
mayo			419,99	406,74	395,92
junio			418,52	407,45	394,29
julio			417,48	406,69	391,77
agosto			416,37	405,91	396,17
septiembre			419,93	405,05	393,70
octubre			421,70	406,78	396,15
noviembre			418,80	407,58	392,77
diciembre			419,81	406,71	393,15

PROVINCIA: Badajoz			MÁXIMO	MEDIA	MÍNIMO
BIENVENI	400	bus2			
junio			411,29	411,29	411,29

PROVINCIA: Badajoz			MÁXIMO	MEDIA	MÍNIMO
BROVALES	220	bus1			
enero			228,90	222,83	214,11
febrero			230,36	222,97	216,59
marzo			229,75	222,67	212,63
abril			229,33	223,26	214,97
mayo			230,43	223,71	214,96
junio			229,57	225,35	221,22
octubre			231,83	225,31	218,92
noviembre			228,60	223,35	214,95
diciembre			230,52	223,25	216,09

PROVINCIA: Badajoz			MÁXIMO	MEDIA	MÍNIMO
BROVALES	400	bus1			
enero			419,06	408,56	393,41
febrero			423,20	408,51	397,62
marzo			420,96	408,56	392,17
abril			420,04	409,31	395,98
mayo			419,77	408,14	396,68
junio			419,29	408,73	394,81
julio			419,16	408,50	394,49
agosto			416,33	407,73	397,39
septiembre			419,27	407,42	395,93
octubre			420,77	408,48	397,73
noviembre			418,36	409,75	394,66
diciembre			422,12	409,03	395,88

PROVINCIA: Badajoz			MÁXIMO	MEDIA	MÍNIMO
BROVALES	400	bus2			
septiembre			399,53	399,53	399,53

PROVINCIA: Badajoz			MÁXIMO	MEDIA	MÍNIMO
MERIDA	220	bus1			
enero			232,23	225,62	216,87
febrero			237,23	226,62	218,04
marzo			235,28	226,43	217,11
abril			234,72	227,03	218,48
mayo			237,41	229,25	218,91
junio			234,90	228,16	218,56
julio			235,22	226,58	219,45
agosto			235,28	227,38	219,62
septiembre			236,75	230,16	221,70

octubre		237,31	227,19	217,01
noviembre		232,39	226,36	217,04
diciembre		235,71	227,24	218,59

PROVINCIA: Badajoz			MÁXIMO	MEDIA	MÍNIMO
SASERVAN	220	bus1			
enero			230,18	224,08	215,49
febrero			236,17	225,03	216,33
marzo			235,36	224,73	215,76
abril			232,70	225,26	217,20
mayo			237,48	228,34	217,58
junio			233,25	227,08	217,70
julio			235,30	225,67	218,55
agosto			234,08	226,77	219,39
septiembre			235,63	229,22	221,52
octubre			235,80	225,32	215,28
noviembre			230,67	224,86	215,94
diciembre			234,36	226,06	217,52

PROVINCIA: Badajoz			MÁXIMO	MEDIA	MÍNIMO
SASERVAN	220	bus2			
diciembre			220,60	219,21	217,16

PROVINCIA: Badajoz			MÁXIMO	MEDIA	MÍNIMO
SASERVAN	400	bus1			
enero			425,09	412,49	396,72
febrero			427,02	412,92	400,64
marzo			427,69	414,47	400,70
abril			426,31	415,38	402,34
mayo			424,37	413,22	401,61
junio			423,01	414,04	400,65
julio			421,71	412,99	398,46
agosto			419,85	411,81	401,62
septiembre			422,29	412,14	399,63
octubre			426,93	414,72	399,96
noviembre			424,38	415,12	398,90
diciembre			425,69	414,34	400,13

PROVINCIA: Badajoz			MÁXIMO	MEDIA	MÍNIMO
VAGUADAS	220	bus1			
enero			233,29	226,09	216,58
febrero			237,37	227,12	218,47
marzo			237,03	227,22	216,63
abril			235,29	227,79	218,84
mayo			236,97	229,39	219,33
junio			237,00	229,02	219,31
julio			234,90	227,02	219,30
agosto			236,16	227,68	219,08
septiembre			237,46	230,72	221,61
octubre			238,38	228,67	219,05
noviembre			234,76	227,10	217,61
diciembre			236,30	227,55	218,74

PROVINCIA: Badajoz			MÁXIMO	MEDIA	MÍNIMO
VALDECAB	400	bus1			
enero			422,99	407,22	389,81
febrero			422,70	408,71	391,88
marzo			423,96	406,97	392,87
abril			420,16	407,58	392,53
mayo			423,47	408,30	394,82
junio			422,17	408,23	394,43
julio			421,07	407,33	394,19

agosto			420,17	407,05	394,78
septiembre			422,64	408,05	396,32
octubre			423,81	408,26	392,78
noviembre			423,18	408,37	394,65
diciembre			423,58	408,98	391,06

PROVINCIA: Badajoz

MÁXIMO

MEDIA

MÍNIMO

VALDECAB 400 bus2

marzo			426,75	425,18	423,37
abril			413,44	406,50	399,09
julio			413,26	409,10	401,41

PROVINCIA: Cáceres

MÁXIMO

MEDIA

MÍNIMO

ALMARAZ 220 bus1

enero			247,46	235,82	227,16
febrero			245,40	237,23	227,83
marzo			243,98	235,92	229,63
abril			243,93	235,78	228,67
mayo			245,11	235,93	228,01
junio			241,19	235,19	227,55
julio			239,35	234,29	227,78
agosto			242,15	235,11	229,53
septiembre			244,18	236,36	226,63
octubre			245,75	237,17	224,56
noviembre			245,75	235,98	225,76
diciembre			242,14	236,03	227,06

PROVINCIA: Cáceres

MÁXIMO

MEDIA

MÍNIMO

ALMARAZ 400 bus1

enero			418,19	409,35	398,91
febrero			415,88	408,10	399,68
marzo			422,94	411,30	400,08
abril			423,60	412,14	401,76
mayo			421,65	411,69	401,42
junio			420,57	411,84	401,94
julio			419,69	411,59	401,25
agosto			418,04	411,29	403,75
septiembre			417,47	410,40	398,00
octubre			421,74	410,84	399,06
noviembre			421,75	411,13	399,66
diciembre			421,65	412,25	400,15

PROVINCIA: Cáceres

MÁXIMO

MEDIA

MÍNIMO

ALMARAZ 400 bus2

febrero			424,10	423,72	423,34
marzo			420,78	419,79	418,80
diciembre			414,55	412,91	409,58

PROVINCIA: Cáceres

MÁXIMO

MEDIA

MÍNIMO

ARANUELO 400 bus1

enero			421,95	408,25	390,66
febrero			421,78	407,26	391,41
marzo			424,04	408,71	394,88
abril			422,81	409,08	394,70
mayo			423,57	409,28	396,53
junio			423,04	409,76	394,20
julio			418,92	409,13	395,89
agosto			421,54	408,65	397,11
septiembre			419,93	407,97	394,69
octubre			424,80	408,92	390,87
noviembre			425,19	409,72	393,64
diciembre			423,90	412,47	394,22

PROVINCIA: Cáceres			MÁXIMO	MEDIA	MÍNIMO
ARANUELO	400	bus2			
noviembre			409,29	409,29	409,29
diciembre			395,92	395,83	395,74
PROVINCIA: Cáceres			MÁXIMO	MEDIA	MÍNIMO
CACERES	220	bus1			
enero			241,24	231,98	224,26
febrero			239,54	232,53	223,06
marzo			241,05	232,91	224,30
abril			240,42	233,08	225,37
mayo			241,44	233,22	223,33
junio			241,18	234,21	224,66
julio			238,55	232,35	217,12
agosto			238,19	231,80	225,92
septiembre			240,00	231,00	219,25
octubre			242,27	231,58	220,63
noviembre			240,47	230,90	222,12
diciembre			241,08	230,68	216,00
PROVINCIA: Cáceres			MÁXIMO	MEDIA	MÍNIMO
CACERES	220	bus2			
marzo			242,58	238,17	232,34
abril			234,62	234,03	232,77
mayo			231,80	230,03	227,69
PROVINCIA: Cáceres			MÁXIMO	MEDIA	MÍNIMO
CANAVERA	400	bus1			
febrero			419,85	408,19	395,52
marzo			421,71	409,39	396,99
abril			423,93	409,54	395,39
mayo			422,07	409,19	395,73
junio			421,44	408,96	392,36
julio			418,24	409,24	398,01
agosto			420,34	408,99	397,55
septiembre			419,48	407,67	393,29
octubre			425,53	408,61	392,63
noviembre			422,23	409,33	394,43
diciembre			421,84	410,59	396,12
PROVINCIA: Cáceres			MÁXIMO	MEDIA	MÍNIMO
CASATEJA	220	bus1			
enero			247,76	236,01	227,28
febrero			245,57	237,48	227,87
marzo			244,95	236,52	229,96
abril			244,79	236,52	229,28
mayo			245,99	236,63	228,59
junio			241,94	235,84	228,21
julio			240,11	234,85	228,29
agosto			242,56	235,40	229,69
septiembre			244,46	236,41	226,65
octubre			245,77	237,19	224,65
noviembre			245,86	236,08	225,55
diciembre			242,36	236,20	226,92
PROVINCIA: Cáceres			MÁXIMO	MEDIA	MÍNIMO
CEDILLO	400	bus1			
enero			416,22	407,40	396,09
febrero			416,70	406,73	395,54
marzo			419,27	407,74	392,53

abril			418,93	408,20	389,83
mayo			419,46	407,51	392,89
junio			417,03	407,49	391,21
julio			416,75	408,04	396,92
agosto			416,15	406,98	391,20
septiembre			415,57	407,33	394,41
octubre			420,03	407,67	393,56
noviembre			416,33	408,28	395,19
diciembre			416,89	407,91	395,58

PROVINCIA: Cáceres			MÁXIMO	MEDIA	MÍNIMO
EALMARAZ	220	bus1			
enero			247,65	235,91	227,21
febrero			245,44	237,35	227,89
marzo			244,36	236,13	229,79
abril			244,16	235,94	228,63
mayo			245,52	236,06	228,00
junio			241,36	235,28	227,57
julio			239,58	234,37	227,64
agosto			242,43	235,28	229,58
septiembre			244,32	236,44	226,65
octubre			245,85	237,27	224,64
noviembre			245,85	236,10	225,82
diciembre			242,33	236,20	227,03

PROVINCIA: Cáceres			MÁXIMO	MEDIA	MÍNIMO
JM.ORIOL	220	bus1			
enero			234,74	228,54	221,96
febrero			234,83	228,26	221,99
marzo			235,80	229,27	222,49
abril			237,39	229,35	220,55
mayo			237,40	229,74	221,39
junio			239,37	231,31	218,80
julio			235,11	229,49	206,19
agosto			233,93	228,08	220,68
septiembre			233,88	225,44	208,21
octubre			239,39	224,95	216,16
noviembre			241,63	224,89	216,19
diciembre			241,77	225,51	216,20

PROVINCIA: Cáceres			MÁXIMO	MEDIA	MÍNIMO
JM.ORIOL	220	bus2			
junio			240,70	230,25	220,67
julio			232,50	228,19	220,62
septiembre			222,11	222,11	222,11
noviembre			225,09	224,09	221,23
diciembre			226,16	222,35	218,38

PROVINCIA: Cáceres			MÁXIMO	MEDIA	MÍNIMO
JM.ORIOL	400	bus1			
enero			419,74	407,94	396,37
febrero			419,19	407,34	396,34
marzo			420,35	408,35	396,83
abril			423,61	408,53	393,23
mayo			422,02	408,09	394,36
junio			420,79	407,90	391,23
julio			417,41	408,41	397,94
agosto			418,03	408,14	395,75
septiembre			418,77	406,43	392,05
octubre			424,65	406,78	392,44
noviembre			418,92	407,63	393,30
diciembre			420,14	407,80	393,38

PROVINCIA: Cáceres			MÁXIMO	MEDIA	MÍNIMO
JM.ORIOL	400	bus2			
junio			413,50	408,71	402,66
julio			403,36	401,20	400,21

PROVINCIA: Cáceres			MÁXIMO	MEDIA	MÍNIMO
PLASENCI	220	bus1			
enero			249,00	236,68	227,06
febrero			246,87	238,54	227,53
marzo			246,62	237,82	230,08
abril			245,39	237,64	229,65
mayo			247,47	237,66	228,42
junio			242,92	236,68	228,49
julio			241,21	235,55	228,46
agosto			243,94	236,11	229,41
septiembre			246,53	237,47	226,76
octubre			246,80	237,91	224,77
noviembre			247,01	236,97	225,41
diciembre			243,73	237,21	227,57

PROVINCIA: Cáceres			MÁXIMO	MEDIA	MÍNIMO
TGUIJO	220	bus1			
enero			249,53	237,49	228,97
febrero			247,40	239,19	228,29
marzo			247,15	238,48	228,39
abril			245,03	238,55	230,93
mayo			248,00	238,23	228,37
junio			243,98	237,30	229,34
julio			241,73	236,16	228,95
agosto			244,46	236,60	229,79
septiembre			247,25	237,77	228,51
octubre			247,33	238,55	230,99
noviembre			247,54	238,39	231,53
diciembre			244,26	237,94	231,22

PROVINCIA: Cáceres			MÁXIMO	MEDIA	MÍNIMO
TORREJON	220	bus1			
enero			246,13	234,84	226,58
febrero			243,88	235,90	225,84
marzo			244,27	235,76	228,95
abril			243,92	235,83	228,30
mayo			246,75	235,84	228,32
junio			242,42	235,73	227,22
julio			239,78	234,32	225,63
agosto			241,55	234,50	227,86
septiembre			242,80	235,05	225,62
octubre			244,99	235,82	223,64
noviembre			243,53	234,84	224,95
diciembre			242,36	235,23	226,16

PROVINCIA: Cáceres			MÁXIMO	MEDIA	MÍNIMO
TRUJILLO	220	bus1			
enero			242,08	232,97	225,30
febrero			244,25	234,18	225,27
marzo			241,38	233,63	226,22
abril			242,48	233,79	226,71
mayo			245,20	234,87	226,20
junio			241,06	233,75	225,31
julio			239,14	232,44	225,05
agosto			243,51	233,35	225,19
septiembre			243,26	235,06	227,40
octubre			244,13	234,92	223,75

noviembre			242,58	233,01	224,05
diciembre			243,90	234,37	225,28

PROVINCIA: Cáceres

MÁXIMO

MEDIA

MÍNIMO

TRUJILLO **220** **bus2**

junio

	235,88	235,88	235,88
--	--------	--------	--------

CRITERIOS DE SELECCIÓN

FECHA DESDE: 01/01/2021 00:00:00

CCAA:

Sistema: SEPE

FECHA HASTA: 31/12/2021 23:59:59

TRANSPORTE: SI

COMUNIDAD: Galicia
PROVINCIA: La Coruña
MÁXIMO
MEDIA
MÍNIMO
CAYETANO 220 bus1

enero	244,59	232,00	222,10
febrero	241,95	232,90	221,63
marzo	241,33	232,90	224,75
abril	242,94	234,03	224,65
mayo	242,74	233,33	222,70
junio	242,60	233,16	224,23
julio	242,84	232,71	223,76
agosto	239,83	232,33	223,63
septiembre	240,25	232,89	223,05
octubre	241,62	233,99	223,50
noviembre	241,23	234,51	222,81
diciembre	243,59	233,49	222,07

PROVINCIA: La Coruña
MÁXIMO
MEDIA
MÍNIMO
EIRIS 220 bus1

enero	243,03	230,52	222,08
febrero	240,48	231,01	219,68
marzo	238,13	230,28	221,91
abril	240,54	231,61	221,80
mayo	238,60	230,76	221,45
junio	239,27	230,99	222,60
julio	241,64	230,90	222,92
agosto	237,34	230,32	222,93
septiembre	237,32	229,65	221,30
octubre	239,71	231,50	221,63
noviembre	239,97	232,68	221,70
diciembre	239,94	231,32	220,37

PROVINCIA: La Coruña
MÁXIMO
MEDIA
MÍNIMO
LA GRELA 220 bus1

enero	243,02	230,38	222,03
febrero	240,40	230,89	219,61
marzo	237,95	230,04	221,73
abril	240,51	231,38	221,76
mayo	238,42	230,53	221,42
junio	239,04	230,77	222,53
julio	241,57	230,71	222,84
agosto	237,24	230,12	222,90
septiembre	237,24	229,41	221,18
octubre	239,68	231,39	221,74
noviembre	239,94	232,61	221,57
diciembre	239,89	231,24	220,34

PROVINCIA: La Coruña
MÁXIMO
MEDIA
MÍNIMO
LA GRELA 220 bus2

abril	228,78	228,78	228,78
-------	--------	--------	--------

PROVINCIA: La Coruña			MÁXIMO	MEDIA	MÍNIMO
MAZARICO	220	bus1			
enero			245,09	230,09	209,52
febrero			242,77	228,65	206,59
marzo			240,31	230,90	211,96
abril			242,18	232,40	212,71
mayo			241,57	231,65	210,71
junio			241,94	231,93	213,55
julio			242,72	233,31	215,80
agosto			241,23	231,82	214,05
septiembre			240,23	231,64	210,71
octubre			242,59	232,92	207,88
noviembre			242,85	233,40	205,23
diciembre			242,64	230,25	201,30

PROVINCIA: La Coruña			MÁXIMO	MEDIA	MÍNIMO
MEIRAMA	220	bus1			
enero			242,43	230,58	221,72
febrero			240,15	230,95	219,61
marzo			238,26	230,79	221,67
abril			240,10	231,78	221,33
mayo			238,87	230,96	221,07
junio			239,42	231,22	221,80
julio			241,28	231,12	222,77
agosto			237,06	230,53	222,46
septiembre			237,20	230,27	221,55
octubre			239,31	231,62	221,58
noviembre			239,69	232,51	221,60
diciembre			239,56	231,22	219,90

PROVINCIA: La Coruña			MÁXIMO	MEDIA	MÍNIMO
MEIRAMA	220	bus2			
enero			234,57	234,57	234,57

PROVINCIA: La Coruña			MÁXIMO	MEDIA	MÍNIMO
MESON V.	220	bus1			
enero			242,27	230,53	221,52
febrero			240,02	230,86	219,49
marzo			238,37	230,72	221,51
abril			240,07	231,84	221,07
mayo			239,00	231,04	220,89
junio			239,51	231,31	221,44
julio			241,18	231,17	222,62
agosto			236,93	230,59	222,26
septiembre			237,17	230,46	221,57
octubre			239,21	231,62	221,08
noviembre			239,62	232,38	221,50
diciembre			239,45	231,08	219,73

PROVINCIA: La Coruña			MÁXIMO	MEDIA	MÍNIMO
MESON V.	220	bus2			
octubre			232,02	230,84	229,75
noviembre			236,43	233,04	227,86

PROVINCIA: La Coruña			MÁXIMO	MEDIA	MÍNIMO
MESON V.	400	bus1			
enero			430,70	411,91	397,47
febrero			425,15	412,23	396,37
marzo			424,00	413,03	398,47
abril			428,50	413,70	396,88
mayo			426,72	413,43	398,31

junio			427,39	414,05	397,81
julio			428,41	413,01	400,31
agosto			422,17	412,27	399,77
septiembre			423,99	412,64	399,36
octubre			425,38	413,21	397,25
noviembre			427,11	413,93	399,75
diciembre			423,98	411,56	393,91

PROVINCIA: La Coruña

MÁXIMO

MEDIA

MÍNIMO

MESON V. 400 bus2

abril			412,01	411,96	411,88
octubre			407,18	407,18	407,18

PROVINCIA: La Coruña

MÁXIMO

MEDIA

MÍNIMO

P.G.RODR 400 bus1

enero			426,21	410,05	397,25
febrero			424,01	411,06	396,56
marzo			423,74	411,52	397,87
abril			427,40	410,83	395,97
mayo			424,74	411,17	398,41
junio			425,57	412,09	395,74
julio			422,81	410,05	399,37
agosto			420,14	409,34	399,97
septiembre			423,62	409,97	400,85
octubre			421,43	409,54	397,05
noviembre			424,86	409,57	402,63
diciembre			419,91	408,63	395,75

PROVINCIA: La Coruña

MÁXIMO

MEDIA

MÍNIMO

P.G.RODR 400 bus2

julio			409,97	408,45	407,15
septiembre			421,73	411,16	402,62

PROVINCIA: La Coruña

MÁXIMO

MEDIA

MÍNIMO

PUERTO 220 bus1

enero			243,05	230,47	222,07
febrero			240,48	230,98	219,67
marzo			238,05	230,17	221,85
abril			240,56	231,52	221,80
mayo			238,52	230,66	221,44
junio			239,17	230,89	222,59
julio			241,63	230,81	222,89
agosto			237,32	230,23	222,93
septiembre			237,30	229,51	221,23
octubre			239,72	231,43	221,56
noviembre			239,98	232,67	221,66
diciembre			239,95	231,30	220,38

PROVINCIA: La Coruña

MÁXIMO

MEDIA

MÍNIMO

REGOELLE 220 bus1

enero			244,80	230,07	210,35
febrero			242,56	228,63	207,12
marzo			240,24	230,80	212,29
abril			242,11	232,58	213,07
mayo			241,40	231,55	211,24
junio			241,75	231,84	213,75
julio			242,63	233,12	216,25
agosto			240,49	231,78	214,53
septiembre			239,95	231,57	211,43
octubre			242,27	232,81	208,64
noviembre			242,57	233,21	205,71
diciembre			242,41	230,19	202,37

PROVINCIA: La Coruña			MÁXIMO	MEDIA	MÍNIMO
SABON	220	bus1			
enero			242,74	230,14	221,84
febrero			240,20	230,68	219,39
marzo			237,46	229,61	221,62
abril			240,40	230,97	221,91
mayo			237,91	230,16	221,41
junio			238,57	230,40	222,74
julio			241,55	230,33	222,89
agosto			237,24	229,79	222,95
septiembre			237,01	228,95	221,12
octubre			239,51	231,12	221,51
noviembre			239,81	232,49	221,51
diciembre			239,79	231,15	220,08

PROVINCIA: La Coruña			MÁXIMO	MEDIA	MÍNIMO
SANCOMPO	220	bus1			
enero			244,66	231,98	221,92
febrero			242,12	232,91	221,57
marzo			241,24	232,88	224,71
abril			242,87	234,00	224,55
mayo			242,93	233,29	222,62
junio			242,55	233,10	224,15
julio			242,84	232,64	223,77
agosto			239,83	232,30	223,64
septiembre			239,90	232,68	222,80
octubre			241,73	233,95	223,59
noviembre			241,44	234,58	222,87
diciembre			243,59	233,52	222,03

PROVINCIA: La Coruña			MÁXIMO	MEDIA	MÍNIMO
SANCOMPO	220	bus2			
enero			226,77	226,77	226,77

PROVINCIA: La Coruña			MÁXIMO	MEDIA	MÍNIMO
SIDEGASA	220	bus1			
enero			242,36	230,86	221,65
febrero			240,49	231,24	219,14
marzo			238,96	231,19	221,52
abril			240,72	232,39	220,88
mayo			239,52	231,53	221,05
junio			240,09	231,73	221,15
julio			241,60	231,56	223,11
agosto			237,45	231,15	222,56
septiembre			237,67	230,85	221,64
octubre			239,89	232,17	220,65
noviembre			240,31	232,97	221,39
diciembre			240,20	231,47	219,80

PROVINCIA: La Coruña			MÁXIMO	MEDIA	MÍNIMO
TAMBREII	220	bus1			
enero			245,23	232,02	220,73
febrero			244,17	233,28	221,60
marzo			241,81	233,27	225,01
abril			243,76	234,42	225,42
mayo			245,59	233,83	223,04
junio			243,36	233,38	224,86
julio			243,23	232,48	223,08
agosto			240,95	232,48	223,76
septiembre			240,30	232,82	222,79
octubre			243,22	234,61	224,14

noviembre		243,18	235,44	223,24
diciembre		245,06	234,21	222,39

PROVINCIA: La Coruña

MÁXIMO

MEDIA

MÍNIMO

VIMIANZO 220 bus1

enero		244,55	230,04	211,07
febrero		242,34	228,60	207,60
marzo		240,14	230,69	212,62
abril		242,02	232,47	213,41
mayo		241,22	231,44	211,76
junio		241,57	231,73	213,95
julio		242,53	232,89	216,59
agosto		239,78	231,64	214,83
septiembre		239,64	231,44	212,00
octubre		241,96	232,53	209,26
noviembre		242,31	233,03	206,19
diciembre		242,16	230,11	203,28

PROVINCIA: Lugo

MÁXIMO

MEDIA

MÍNIMO

BELESAR 220 bus1

enero		243,48	232,23	223,50
febrero		238,83	231,57	222,78
marzo		242,14	233,04	224,91
abril		243,65	233,65	225,06
mayo		241,43	233,27	223,79
junio		243,63	234,11	224,64
julio		241,72	233,15	224,52
agosto		239,89	232,55	224,97
septiembre		239,30	232,47	225,50
octubre		240,98	232,97	222,34
noviembre		239,67	232,97	224,18
diciembre		241,72	231,82	222,40

PROVINCIA: Lugo

MÁXIMO

MEDIA

MÍNIMO

BELESAR 220 bus2

mayo		234,62	230,35	226,50
------	--	--------	--------	--------

PROVINCIA: Lugo

MÁXIMO

MEDIA

MÍNIMO

BOIMENTE 400 bus1

enero		427,93	410,48	395,41
febrero		425,06	412,19	393,13
marzo		424,95	412,21	395,76
abril		427,12	411,17	394,53
mayo		426,65	411,81	397,65
junio		427,06	413,32	393,95
julio		424,92	410,91	397,58
agosto		419,62	410,50	401,62
septiembre		422,94	411,11	398,28
octubre		422,35	409,72	394,97
noviembre		425,56	409,20	398,53
diciembre		423,16	408,79	393,57

PROVINCIA: Lugo

MÁXIMO

MEDIA

MÍNIMO

CHANTADA 220 bus1

enero		243,67	232,31	223,67
febrero		239,12	231,77	223,06
marzo		242,55	233,24	225,19
abril		243,97	233,81	225,17
mayo		241,75	233,38	223,90
junio		244,22	234,26	224,67
julio		241,91	233,12	224,40
agosto		240,15	232,52	224,61

septiembre			239,47	232,43	225,57
octubre			241,27	232,97	222,26
noviembre			239,76	232,99	224,23
diciembre			242,19	231,92	222,31

PROVINCIA: Lugo			MÁXIMO	MEDIA	MÍNIMO
CHANTADA	220	bus2			
marzo			234,34	234,34	234,34

PROVINCIA: Lugo			MÁXIMO	MEDIA	MÍNIMO
LUDRIO	400	bus1			
enero			426,27	410,53	396,66
febrero			424,62	411,14	394,42
marzo			423,89	412,51	397,66
abril			428,04	412,24	397,62
mayo			425,00	411,91	397,62
junio			426,24	413,48	396,49
julio			424,75	411,61	400,10
agosto			422,04	410,73	399,48
septiembre			421,77	410,77	400,78
octubre			422,91	410,42	397,76
noviembre			423,50	410,53	400,69
diciembre			420,71	409,28	393,72

PROVINCIA: Lugo			MÁXIMO	MEDIA	MÍNIMO
XOVE	400	bus1			
enero			426,11	408,63	394,28
febrero			423,96	411,01	392,79
marzo			423,79	410,80	394,75
abril			425,75	409,58	393,23
mayo			424,70	410,30	396,50
junio			423,95	410,75	393,07
julio			423,12	409,32	396,57
agosto			418,19	408,87	399,75
septiembre			421,51	409,52	397,47
octubre			420,88	408,13	394,20
noviembre			424,38	407,41	397,67
diciembre			421,19	407,26	392,81

PROVINCIA: Lugo			MÁXIMO	MEDIA	MÍNIMO
XOVE	400	bus2			
octubre			410,34	410,34	410,34

PROVINCIA: Orense			MÁXIMO	MEDIA	MÍNIMO
ALBARELL	220	bus1			
enero			239,32	228,97	220,69
febrero			235,74	229,04	220,37
marzo			241,41	230,93	221,21
abril			241,09	231,68	221,73
mayo			239,52	231,11	221,14
junio			239,01	231,45	224,91
julio			238,89	230,75	221,36
agosto			237,92	230,86	221,74
septiembre			237,41	230,91	222,47
octubre			238,20	230,97	220,81
noviembre			237,31	230,84	222,19
diciembre			240,15	229,46	220,07

PROVINCIA: Orense			MÁXIMO	MEDIA	MÍNIMO
AMOEIRO	220	bus1			
enero			240,83	230,19	222,00

febrero			236,52	230,06	222,03
marzo			241,75	231,81	223,14
abril			242,15	232,48	223,75
mayo			240,26	232,24	222,40
junio			244,34	233,32	222,88
julio			240,09	231,18	222,39
agosto			238,64	231,51	223,03
septiembre			238,20	231,52	223,82
octubre			239,39	231,77	221,61
noviembre			237,92	231,74	223,19
diciembre			240,74	230,43	220,97

PROVINCIA: Orense

MÁXIMO

MEDIA

MÍNIMO

CARTELLE 220 bus1

enero			238,50	228,45	220,54
febrero			234,98	228,60	219,88
marzo			240,79	230,48	221,10
abril			240,50	231,14	221,56
mayo			238,84	230,55	220,88
junio			238,29	230,78	220,62
julio			238,32	230,10	221,35
agosto			237,17	230,34	221,62
septiembre			236,76	230,45	222,13
octubre			237,66	230,49	220,64
noviembre			236,62	230,46	222,01
diciembre			239,31	229,02	219,78

PROVINCIA: Orense

MÁXIMO

MEDIA

MÍNIMO

CARTELLE 220 bus2

enero			226,29	226,14	225,99
julio			224,76	224,06	223,42
agosto			231,57	229,11	226,90

PROVINCIA: Orense

MÁXIMO

MEDIA

MÍNIMO

CARTELLE 400 bus1

enero			424,63	408,38	395,02
febrero			419,67	409,02	394,60
marzo			421,51	409,46	394,08
abril			426,52	411,22	396,15
mayo			423,76	410,16	392,51
junio			422,19	410,53	392,74
julio			422,75	409,70	396,76
agosto			420,11	409,87	396,15
septiembre			420,28	410,33	396,14
octubre			421,59	410,16	395,63
noviembre			420,64	410,50	395,08
diciembre			423,55	408,10	392,49

PROVINCIA: Orense

MÁXIMO

MEDIA

MÍNIMO

CASTRELO 220 bus1

enero			238,93	228,73	220,75
febrero			235,41	228,83	220,15
marzo			241,11	230,74	221,38
abril			240,89	231,45	221,84
mayo			239,25	230,89	221,14
junio			238,72	231,03	221,11
julio			238,68	230,36	221,46
agosto			237,60	230,61	221,82
septiembre			237,15	230,70	222,41
octubre			238,03	230,76	220,74
noviembre			236,99	230,69	222,22
diciembre			239,76	229,31	220,01

PROVINCIA: Orense			MÁXIMO	MEDIA	MÍNIMO
CASTRELO	220	bus2			
junio			230,85	230,11	229,38
julio			235,37	230,98	227,10
agosto			231,56	231,28	230,81
PROVINCIA: Orense			MÁXIMO	MEDIA	MÍNIMO
CONSO	220	bus1			
enero			240,38	230,11	221,61
febrero			235,86	228,27	219,27
marzo			236,56	230,03	221,00
abril			236,67	229,66	219,49
mayo			236,21	228,93	219,55
junio			237,50	229,89	219,19
julio			237,64	230,72	225,00
agosto			237,24	231,30	224,75
septiembre			236,89	231,42	225,03
octubre			236,56	230,36	220,24
noviembre			235,44	229,70	219,89
diciembre			235,62	228,77	218,74
PROVINCIA: Orense			MÁXIMO	MEDIA	MÍNIMO
FRIEIRA	220	bus1			
enero			239,06	229,12	220,70
febrero			236,58	229,42	220,13
marzo			241,54	231,23	221,16
abril			241,67	231,94	221,43
mayo			240,12	231,16	221,40
junio			239,59	231,29	220,13
julio			239,91	230,44	212,73
agosto			238,07	230,87	221,76
septiembre			237,65	230,95	222,53
octubre			238,41	231,01	221,02
noviembre			237,47	230,93	222,43
diciembre			240,12	229,37	220,04
PROVINCIA: Orense			MÁXIMO	MEDIA	MÍNIMO
P.BIBEY	220	bus1			
enero			240,15	230,31	222,71
febrero			235,36	228,96	220,44
marzo			236,30	230,10	221,85
abril			238,10	230,48	222,04
mayo			236,63	230,09	220,77
junio			237,74	231,00	222,21
julio			237,81	230,91	225,17
agosto			237,20	231,58	224,97
septiembre			237,27	231,68	225,41
octubre			238,00	231,44	221,66
noviembre			236,72	231,13	222,82
diciembre			236,29	229,85	221,09
PROVINCIA: Orense			MÁXIMO	MEDIA	MÍNIMO
P.BIBEY	220	bus2			
abril			228,18	228,18	228,18
PROVINCIA: Orense			MÁXIMO	MEDIA	MÍNIMO
P.E.SIL	220	bus1			
enero			239,38	229,97	223,28
febrero			234,87	229,56	222,55
marzo			237,02	230,28	223,22
abril			239,65	230,85	223,38

mayo			237,53	230,56	221,28
junio			238,63	231,23	223,34
julio			237,79	230,98	224,36
agosto			237,10	231,74	225,44
septiembre			236,99	231,41	224,67
octubre			238,16	231,50	222,20
noviembre			236,81	231,35	223,33
diciembre			237,64	229,89	221,40

PROVINCIA: Orense

MÁXIMO

MEDIA

MÍNIMO

PRADA **220** **bus1**

enero			240,69	231,04	223,35
febrero			235,95	229,68	221,50
marzo			237,21	230,88	222,48
abril			239,19	231,32	223,16
mayo			237,67	230,84	221,53
junio			244,49	231,76	222,65
julio			238,49	231,64	225,72
agosto			237,99	232,26	225,63
septiembre			238,21	232,34	225,92
octubre			238,77	232,08	221,77
noviembre			237,45	231,78	223,23
diciembre			236,99	230,40	221,51

PROVINCIA: Orense

MÁXIMO

MEDIA

MÍNIMO

QUERENO **220** **bus1**

enero			240,85	232,93	224,52
febrero			238,95	231,49	223,07
marzo			239,72	232,73	225,16
abril			239,98	232,97	226,62
mayo			239,30	232,48	223,50
junio			238,41	233,67	225,63
julio			238,75	232,46	226,15
agosto			237,56	232,37	225,99
septiembre			238,60	233,86	228,81
octubre			239,30	233,93	225,99
noviembre			238,80	233,44	226,79
diciembre			239,26	232,13	225,29

PROVINCIA: Orense

MÁXIMO

MEDIA

MÍNIMO

S.AGUSTI **220** **bus1**

enero			241,29	231,82	224,09
febrero			236,92	230,45	222,44
marzo			238,32	231,71	223,33
abril			240,45	232,24	224,26
mayo			239,12	231,70	222,44
junio			244,22	232,53	223,21
julio			241,90	232,59	226,24
agosto			238,89	233,01	226,38
septiembre			239,27	233,05	226,43
octubre			239,64	232,83	221,79
noviembre			238,41	232,48	223,54
diciembre			238,05	230,98	222,13

PROVINCIA: Orense

MÁXIMO

MEDIA

MÍNIMO

S.ESTEBANA **220** **bus1**

enero			239,36	229,98	223,48
febrero			234,97	229,78	223,14
marzo			237,13	230,39	223,29
abril			239,71	230,88	223,53
mayo			237,58	230,58	221,39
junio			238,81	231,18	223,28
julio			237,73	230,98	224,31

agosto		237,06	231,74	225,59
septiembre		236,93	231,37	224,67
octubre		238,12	231,49	222,26
noviembre		236,87	231,33	223,33
diciembre		237,84	229,96	221,53

PROVINCIA: Orense

MÁXIMO

MEDIA

MÍNIMO

S.PEDRO **220** **bus1**

enero		239,32	229,82	223,14
febrero		235,13	229,73	223,01
marzo		237,64	230,47	223,03
abril		239,90	230,97	223,48
mayo		237,81	230,62	221,57
junio		238,83	231,17	223,25
julio		237,88	230,91	223,90
agosto		237,19	231,78	225,65
septiembre		236,97	231,28	224,40
octubre		238,15	231,41	222,13
noviembre		236,90	231,27	223,24
diciembre		238,16	229,90	221,35

PROVINCIA: Orense

MÁXIMO

MEDIA

MÍNIMO

SANTIAGO **220** **bus1**

enero		240,00	230,22	222,56
febrero		235,39	228,97	220,26
marzo		236,39	230,06	222,05
abril		237,80	230,25	222,55
mayo		236,21	229,71	220,34
junio		237,24	230,67	222,24
julio		237,77	230,50	224,70
agosto		236,90	231,48	225,03
septiembre		237,29	231,69	225,60
octubre		238,10	231,57	221,93
noviembre		236,85	231,26	223,02
diciembre		236,44	230,01	221,50

PROVINCIA: Orense

MÁXIMO

MEDIA

MÍNIMO

SOBRADEL **220** **bus1**

enero		239,78	230,01	222,33
febrero		235,75	228,83	219,89
marzo		236,38	229,90	222,16
abril		237,40	229,90	223,00
mayo		235,71	229,21	219,80
junio		236,65	229,86	222,08
julio		237,67	230,00	224,03
agosto		236,71	231,30	224,96
septiembre		237,24	231,61	225,73
octubre		238,15	231,65	222,19
noviembre		236,92	231,31	223,15
diciembre		236,59	230,06	221,95

PROVINCIA: Orense

MÁXIMO

MEDIA

MÍNIMO

TRIVES **220** **bus1**

enero		239,79	229,93	222,29
febrero		234,98	228,94	220,65
marzo		236,71	229,65	221,96
abril		238,96	230,40	222,12
mayo		237,06	230,28	220,91
junio		237,69	230,98	222,74
julio		237,85	230,65	224,62
agosto		236,90	231,27	224,62
septiembre		237,01	231,36	224,87
octubre		238,01	231,36	221,81

noviembre		236,70	231,21	223,07
diciembre		237,15	229,95	221,54

PROVINCIA: Orense			MÁXIMO	MEDIA	MÍNIMO
TRIVES	220	bus2			
marzo			231,48	230,82	230,54
julio			231,25	230,95	230,64

PROVINCIA: Orense			MÁXIMO	MEDIA	MÍNIMO
TRIVES	400	bus1			
enero			427,05	410,79	397,51
febrero			422,55	410,10	394,86
marzo			426,02	412,84	399,45
abril			428,47	413,65	399,97
mayo			424,30	412,23	396,29
junio			425,08	413,28	398,02
julio			424,97	411,98	400,69
agosto			422,36	412,06	400,44
septiembre			422,46	412,01	400,21
octubre			424,35	412,45	396,65
noviembre			422,25	412,53	396,96
diciembre			422,81	410,30	395,29

PROVINCIA: Orense			MÁXIMO	MEDIA	MÍNIMO
VELLE	220	bus1			
enero			239,09	229,31	222,19
febrero			235,31	229,41	222,41
marzo			238,80	230,52	222,33
abril			240,20	231,05	222,91
mayo			238,23	230,65	221,57
junio			238,74	231,06	222,44
julio			238,12	230,50	222,89
agosto			237,35	231,75	225,65
septiembre			236,94	230,99	223,66
octubre			238,13	231,13	221,67
noviembre			236,84	231,00	222,86
diciembre			238,73	229,61	220,83

PROVINCIA: Pontevedra			MÁXIMO	MEDIA	MÍNIMO
ATIOS	220	bus1			
enero			238,55	227,41	218,60
febrero			236,67	228,10	218,87
marzo			241,97	230,33	221,71
abril			242,16	231,51	222,44
mayo			241,03	231,40	221,39
junio			240,10	231,08	222,87
julio			240,69	230,14	220,15
agosto			239,02	230,37	220,18
septiembre			238,17	230,03	222,58
octubre			239,12	230,34	218,43
noviembre			238,55	230,16	221,02
diciembre			241,94	230,01	192,62

PROVINCIA: Pontevedra			MÁXIMO	MEDIA	MÍNIMO
LOURIZAN	220	bus1			
enero			239,49	228,41	219,40
febrero			237,71	229,34	219,85
marzo			241,57	230,97	222,57
abril			242,53	232,28	223,26
mayo			241,18	231,95	221,54
junio			240,72	231,52	221,71
julio			239,41	230,80	220,87

agosto		239,29	230,81	220,68
septiembre		239,05	230,80	222,42
octubre		239,54	231,39	219,94
noviembre		238,69	230,81	220,93
diciembre		242,29	230,27	220,89

PROVINCIA: Pontevedra

MÁXIMO

MEDIA

MÍNIMO

MONTOUTO 220 bus1

enero		239,03	229,14	220,66
febrero		236,65	229,43	220,09
marzo		240,13	231,22	221,18
abril		240,12	231,96	221,43
mayo		240,15	231,19	221,41
junio		239,61	231,32	220,12
julio		239,27	230,49	212,76
agosto		238,10	230,90	221,77
septiembre		237,68	230,98	222,56
octubre		238,45	231,04	221,02
noviembre		237,51	230,96	222,46
diciembre		240,15	229,40	220,07

PROVINCIA: Pontevedra

MÁXIMO

MEDIA

MÍNIMO

PAZOSBOR 220 bus1

enero		239,10	228,04	219,17
febrero		236,77	228,64	219,63
marzo		241,98	230,77	222,34
abril		242,29	231,94	222,42
mayo		240,91	231,65	221,19
junio		240,11	231,48	223,04
julio		238,77	230,64	220,79
agosto		239,32	230,87	220,91
septiembre		238,84	230,70	222,93
octubre		239,34	230,92	219,20
noviembre		238,48	230,62	221,32
diciembre		241,96	229,91	221,01

PROVINCIA: Pontevedra

MÁXIMO

MEDIA

MÍNIMO

PDEMOURO 220 bus1

enero		242,86	231,19	221,80
febrero		240,85	232,29	221,59
marzo		240,70	231,92	222,33
abril		242,17	233,24	223,34
mayo		241,22	232,61	222,11
junio		241,62	232,52	223,14
julio		242,17	232,09	223,03
agosto		238,82	231,60	222,28
septiembre		239,82	232,01	221,98
octubre		239,96	232,87	222,49
noviembre		239,79	233,25	222,48
diciembre		242,12	232,15	221,17

PROVINCIA: Pontevedra

MÁXIMO

MEDIA

MÍNIMO

SILLEDA 400 bus1

enero		427,16	410,52	397,96
febrero		423,19	411,33	397,35
marzo		424,21	412,13	395,30
abril		427,79	412,82	397,41
mayo		425,04	411,79	393,80
junio		423,81	412,21	393,98
julio		424,04	411,19	398,47
agosto		421,40	411,60	399,05
septiembre		422,51	412,16	399,43
octubre		423,13	411,90	398,00

noviembre		424,28	412,33	399,98
diciembre		424,91	409,99	394,86

PROVINCIA: Pontevedra			MÁXIMO	MEDIA	MÍNIMO
SUIDO	220	bus1			
enero			238,35	228,05	219,71
febrero			235,88	228,35	219,19
marzo			241,54	230,56	221,50
abril			241,39	231,58	221,54
mayo			239,85	231,00	220,56
junio			239,01	231,13	221,28
julio			239,12	230,40	220,72
agosto			238,21	230,65	221,11
septiembre			237,72	230,56	222,18
octubre			238,38	230,64	219,30
noviembre			237,52	230,47	221,61
diciembre			240,72	229,38	220,13

PROVINCIA: Pontevedra			MÁXIMO	MEDIA	MÍNIMO
TIBO	220	bus1			
enero			239,84	229,09	220,48
febrero			238,15	230,24	220,94
marzo			240,51	230,85	222,25
abril			242,00	232,16	223,92
mayo			240,76	231,78	221,91
junio			240,59	231,39	222,56
julio			239,71	230,74	221,16
agosto			238,43	230,56	220,69
septiembre			238,57	230,62	221,89
octubre			239,03	231,28	220,61
noviembre			238,42	230,99	220,53
diciembre			241,87	230,55	220,70

PROVINCIA: Pontevedra			MÁXIMO	MEDIA	MÍNIMO
TIBO	220	bus2			
noviembre			234,79	233,66	232,49
diciembre			231,26	230,18	229,65

PROVINCIA: Pontevedra			MÁXIMO	MEDIA	MÍNIMO
TOMEZA	220	bus1			
mayo			236,81	232,73	227,09
junio			240,72	231,52	221,86
julio			239,38	230,80	220,90
agosto			239,25	230,81	220,74
septiembre			239,01	230,79	222,45
octubre			239,50	231,38	219,99
noviembre			238,68	230,81	220,98
diciembre			242,24	230,27	220,93

PROVINCIA: Pontevedra			MÁXIMO	MEDIA	MÍNIMO
TOMEZA	220	bus2			
junio			227,50	227,02	225,96

CRITERIOS DE SELECCIÓN

FECHA DESDE: 01/01/2021 00:00:00

CCAA:

Sistema: SEPE

FECHA HASTA: 31/12/2021 23:59:59

TRANSPORTE: SI

COMUNIDAD: La Rioja

PROVINCIA: La Rioja			MÁXIMO	MEDIA	MÍNIMO
HARO	220	bus1			
enero			239,78	230,40	219,59
febrero			240,44	230,02	216,48
marzo			242,16	230,26	220,20
abril			240,04	230,83	218,01
mayo			243,48	231,61	218,57
junio			240,11	231,47	222,42
julio			246,46	230,54	221,77
agosto			242,23	231,00	220,38
septiembre			238,07	230,04	222,15
octubre			238,65	229,13	220,94
noviembre			236,34	227,47	215,93
diciembre			238,16	229,44	216,97

PROVINCIA: La Rioja			MÁXIMO	MEDIA	MÍNIMO
LOGRONO	220	bus1			
enero			239,38	229,53	215,78
febrero			238,91	229,91	215,51
marzo			241,72	229,42	217,94
abril			239,87	229,95	215,21
mayo			242,78	230,90	217,57
junio			239,94	230,60	221,89
julio			245,32	229,70	220,50
agosto			241,28	230,07	216,97
septiembre			236,83	229,04	219,52
octubre			238,33	227,78	218,84
noviembre			235,92	225,86	210,27
diciembre			238,07	228,45	213,25

PROVINCIA: La Rioja			MÁXIMO	MEDIA	MÍNIMO
QUEL	220	bus1			
enero			238,20	228,14	211,64
febrero			238,46	228,88	214,30
marzo			239,70	228,06	215,93
abril			238,22	228,34	214,07
mayo			240,38	229,19	214,81
junio			238,62	229,14	219,33
julio			243,51	228,38	217,87
agosto			239,05	228,13	214,03
septiembre			234,31	227,73	216,49
octubre			240,11	227,23	217,40
noviembre			237,85	226,71	211,82
diciembre			238,62	229,15	214,12

PROVINCIA: La Rioja			MÁXIMO	MEDIA	MÍNIMO
SENGRACI	220	bus1			
enero			238,37	228,99	213,84
febrero			238,27	229,52	215,75
marzo			240,38	228,89	216,81

abril			238,62	229,12	214,89
mayo			241,85	230,12	215,77
junio			239,07	229,97	220,41
julio			244,35	229,26	219,09
agosto			239,85	229,33	215,72
septiembre			235,56	228,45	217,35
octubre			237,64	227,01	217,02
noviembre			235,67	225,42	209,63
diciembre			236,67	227,76	213,31

PROVINCIA: La Rioja			MÁXIMO	MEDIA	MÍNIMO
SENGRACI	400	bus1			
enero			426,90	411,30	386,05
febrero			429,32	411,31	389,59
marzo			428,70	410,75	390,62
abril			426,54	410,09	387,76
mayo			430,02	411,15	389,14
junio			426,82	411,05	393,82
julio			436,32	410,62	394,45
agosto			428,15	410,41	391,55
septiembre			420,80	410,59	395,98
octubre			427,06	411,03	396,21
noviembre			425,73	408,83	383,93
diciembre			425,57	411,82	391,82

PROVINCIA: La Rioja			MÁXIMO	MEDIA	MÍNIMO
SEQUERO	220	bus1			
enero			238,49	228,92	213,69
febrero			238,38	229,50	215,55
marzo			240,52	228,86	216,64
abril			238,75	229,14	214,69
mayo			241,68	230,14	215,76
junio			239,17	230,00	220,52
julio			244,44	229,25	219,07
agosto			239,96	229,35	215,41
septiembre			235,64	228,50	217,38
octubre			237,98	227,12	217,01
noviembre			235,81	225,48	209,63
diciembre			237,04	227,93	213,08

PROVINCIA: La Rioja			MÁXIMO	MEDIA	MÍNIMO
SEQUERO	220	bus2			
marzo			231,44	231,44	231,44

CRITERIOS DE SELECCIÓN

FECHA DESDE: 01/01/2021 00:00:00

CCAA:

Sistema: SEPE

FECHA HASTA: 31/12/2021 23:59:59

TRANSPORTE: SI

COMUNIDAD: Madrid
PROVINCIA: Madrid
MÁXIMO
MEDIA
MÍNIMO
AENA **220** **bus1**

enero	240,09	230,24	222,45
febrero	238,22	230,71	217,45
marzo	242,83	234,79	226,00
abril	245,11	233,36	223,67
mayo	242,35	231,63	221,02
junio	239,80	229,49	220,87
julio	234,32	227,42	220,35
agosto	238,24	230,04	222,42
septiembre	239,83	230,67	223,18
octubre	240,26	231,74	222,02
noviembre	240,89	231,79	222,46
diciembre	239,46	231,28	223,80

PROVINCIA: Madrid
MÁXIMO
MEDIA
MÍNIMO
AGUACATE **220** **bus1**

enero	245,05	234,00	224,74
febrero	242,21	233,99	226,50
marzo	243,15	234,64	226,90
abril	245,13	235,35	225,67
mayo	244,15	235,14	225,20
junio	242,58	233,07	224,15
julio	240,39	231,56	222,83
agosto	242,96	233,89	225,34
septiembre	241,48	233,79	225,22
octubre	243,71	235,17	224,93
noviembre	243,93	234,49	224,78
diciembre	243,86	234,26	226,19

PROVINCIA: Madrid
MÁXIMO
MEDIA
MÍNIMO
ALCOBEND **220** **bus1**

enero	243,18	232,71	223,38
febrero	239,88	232,03	224,89
marzo	239,84	231,79	223,74
abril	242,15	232,11	223,58
mayo	242,13	231,62	220,92
junio	239,89	230,43	222,22
julio	235,78	228,59	221,35
agosto	239,13	230,78	223,46
septiembre	239,82	231,30	223,63
octubre	240,08	232,39	222,73
noviembre	243,23	232,44	222,97
diciembre	243,04	231,93	224,18

PROVINCIA: Madrid
MÁXIMO
MEDIA
MÍNIMO
ALGETE **220** **bus1**

enero	245,23	234,34	224,77
febrero	241,91	234,21	226,79
marzo	243,03	234,56	226,63

abril			245,02	234,85	225,66
mayo			244,34	235,32	226,19
junio			241,91	233,21	224,97
julio			239,65	231,63	223,45
agosto			242,25	233,51	225,80
septiembre			243,45	233,79	224,54
octubre			246,63	235,15	224,11
noviembre			244,79	234,55	224,96
diciembre			243,77	234,21	226,36

PROVINCIA: Madrid

MÁXIMO

MEDIA

MÍNIMO

ANCHUELO 400 bus1

enero			422,11	408,75	392,68
febrero			420,72	409,41	397,15
marzo			424,72	412,08	394,28
abril			427,10	413,77	397,89
mayo			426,64	412,28	396,47
junio			425,26	413,10	396,28
julio			422,73	411,07	399,33
agosto			422,70	410,16	398,64
septiembre			421,10	410,55	399,68
octubre			428,02	414,02	396,57
noviembre			422,06	409,79	393,03
diciembre			422,65	408,60	392,66

PROVINCIA: Madrid

MÁXIMO

MEDIA

MÍNIMO

ANTONIO 220 bus1

enero			245,09	234,11	224,80
febrero			242,72	234,34	226,88
marzo			243,54	234,83	227,15
abril			245,28	235,54	225,68
mayo			244,49	235,33	224,79
junio			242,79	233,30	224,32
julio			240,47	231,80	222,81
agosto			243,14	234,02	225,37
septiembre			241,51	233,97	225,24
octubre			244,27	235,32	224,95
noviembre			247,26	234,65	224,79
diciembre			244,11	234,38	226,50

PROVINCIA: Madrid

MÁXIMO

MEDIA

MÍNIMO

ANTONIO 220 bus2

diciembre			237,86	234,56	231,36
-----------	--	--	--------	--------	--------

PROVINCIA: Madrid

MÁXIMO

MEDIA

MÍNIMO

ARAVACA 220 bus1

enero			244,50	233,44	224,23
febrero			241,13	233,17	225,89
marzo			242,94	234,25	226,66
abril			245,25	235,33	226,00
mayo			244,15	234,80	225,27
junio			242,83	232,87	223,86
julio			240,05	231,37	223,08
agosto			241,70	233,31	225,18
septiembre			241,83	233,33	225,09
octubre			243,50	234,95	224,71
noviembre			243,78	234,15	224,23
diciembre			243,50	233,72	225,82

PROVINCIA: Madrid

MÁXIMO

MEDIA

MÍNIMO

ARDOZ 220 bus1

enero			245,99	234,89	225,10
-------	--	--	--------	--------	--------

febrero			243,24	234,96	227,37
marzo			244,18	235,45	227,70
abril			245,94	235,89	226,21
mayo			244,67	235,93	226,33
junio			242,77	233,83	225,07
julio			240,67	232,26	223,46
agosto			243,54	234,54	226,11
septiembre			243,65	234,63	225,26
octubre			245,90	235,93	225,45
noviembre			245,46	235,06	225,42
diciembre			244,27	234,86	227,10

PROVINCIA: Madrid

MÁXIMO

MEDIA

MÍNIMO

ARGANDA **220** **bus1**

enero			243,89	232,58	221,58
febrero			243,81	233,37	225,88
marzo			240,99	230,79	223,41
abril			240,74	231,69	222,02
mayo			242,67	232,26	221,56
junio			239,01	230,23	221,95
julio			237,01	228,69	219,87
agosto			239,45	230,89	223,12
septiembre			238,59	231,76	223,53
octubre			245,24	234,91	220,03
noviembre			242,58	232,67	221,58
diciembre			243,24	233,39	225,61

PROVINCIA: Madrid

MÁXIMO

MEDIA

MÍNIMO

ARGANZUE **220** **bus1**

enero			245,15	234,18	224,83
febrero			242,84	234,46	227,01
marzo			243,73	235,00	227,36
abril			245,46	235,66	225,78
mayo			244,66	235,55	225,61
junio			242,95	233,43	224,42
julio			240,55	231,93	222,89
agosto			243,23	234,11	225,46
septiembre			241,63	234,07	225,30
octubre			244,50	235,46	225,04
noviembre			247,24	234,73	224,83
diciembre			244,21	234,48	226,62

PROVINCIA: Madrid

MÁXIMO

MEDIA

MÍNIMO

ARR.VEGA **220** **bus1**

enero			242,21	231,88	222,40
febrero			238,89	230,92	223,87
marzo			238,37	230,37	222,49
abril			240,64	230,84	222,42
mayo			241,20	230,09	218,75
junio			239,00	228,81	220,05
julio			234,01	226,83	219,62
agosto			237,51	229,34	222,06
septiembre			238,81	229,95	222,51
octubre			238,96	231,02	221,42
noviembre			240,19	231,16	221,91
diciembre			238,79	230,63	223,20

PROVINCIA: Madrid

MÁXIMO

MEDIA

MÍNIMO

AZCA **220** **bus1**

enero			244,96	233,71	224,22
febrero			242,45	233,97	226,26
marzo			243,10	235,23	226,76
abril			244,83	235,10	224,57

mayo			244,01	234,85	225,10
junio			241,96	232,63	224,11
julio			239,55	230,96	222,50
agosto			240,81	232,01	224,35
septiembre			240,32	232,23	223,88
octubre			242,71	233,90	223,82
noviembre			243,97	233,98	223,61
diciembre			244,12	234,21	226,50

PROVINCIA: Madrid

MÁXIMO

MEDIA

MÍNIMO

BOADILLA **220** **bus1**

enero			243,13	232,26	223,40
febrero			239,53	231,73	224,81
marzo			241,93	233,08	225,50
abril			244,33	234,63	225,69
mayo			243,39	233,77	224,51
junio			242,34	232,06	223,38
julio			239,01	230,61	222,98
agosto			239,80	232,13	224,23
septiembre			239,63	231,95	224,50
octubre			243,11	233,99	223,68
noviembre			242,70	233,35	223,80
diciembre			242,48	233,00	224,99

PROVINCIA: Madrid

MÁXIMO

MEDIA

MÍNIMO

BOADILLA **220** **bus2**

febrero			231,25	231,25	231,25
---------	--	--	--------	--------	--------

PROVINCIA: Madrid

MÁXIMO

MEDIA

MÍNIMO

BUENAVIS **220** **bus1**

enero			242,60	231,89	224,07
febrero			239,06	231,62	225,12
marzo			240,45	232,02	224,12
abril			242,52	232,96	224,00
mayo			241,43	232,41	223,25
junio			240,10	230,75	222,93
julio			237,85	229,58	222,47
agosto			238,62	230,71	223,15
septiembre			237,88	230,19	222,53
octubre			241,44	232,77	222,68
noviembre			241,66	232,33	222,65
diciembre			241,50	232,31	224,85

PROVINCIA: Madrid

MÁXIMO

MEDIA

MÍNIMO

C.FREGAC **220** **bus1**

enero			241,46	231,09	223,60
febrero			238,01	230,82	224,31
marzo			239,68	231,58	222,57
abril			241,87	232,16	223,24
mayo			240,02	231,47	222,38
junio			238,47	230,09	222,43
julio			236,71	228,84	221,74
agosto			237,58	229,62	222,32
septiembre			237,24	229,21	221,87
octubre			240,32	231,78	222,16
noviembre			240,05	231,22	221,69
diciembre			239,96	231,18	223,93

PROVINCIA: Madrid

MÁXIMO

MEDIA

MÍNIMO

C.FREGAC **220** **bus2**

enero			229,39	227,99	225,48
-------	--	--	--------	--------	--------

PROVINCIA: Madrid			MÁXIMO	MEDIA	MÍNIMO
CAMPONAC	220	bus1			
enero			244,83	233,66	224,10
febrero			242,30	234,00	226,40
marzo			243,23	235,16	226,26
abril			244,45	234,74	224,15
mayo			244,05	234,73	225,11
junio			241,73	232,49	223,96
julio			239,44	230,82	222,25
agosto			240,84	232,05	224,42
septiembre			240,45	232,38	224,12
octubre			242,44	233,61	224,32
noviembre			243,96	233,99	223,28
diciembre			244,21	234,27	226,49

PROVINCIA: Madrid			MÁXIMO	MEDIA	MÍNIMO
CANILLEJ	220	bus1			
enero			244,57	233,49	223,97
febrero			242,04	233,86	226,38
marzo			243,26	235,02	225,95
abril			244,16	234,45	224,00
mayo			243,89	234,17	223,28
junio			241,39	232,20	223,79
julio			239,17	230,60	222,04
agosto			240,68	231,92	224,34
septiembre			239,49	232,16	224,13
octubre			242,07	233,36	224,09
noviembre			243,75	233,83	223,01
diciembre			244,04	234,15	226,31

PROVINCIA: Madrid			MÁXIMO	MEDIA	MÍNIMO
CASACAMP	220	bus1			
enero			244,85	233,58	224,30
febrero			242,31	233,74	225,94
marzo			243,49	235,14	227,19
abril			245,12	235,36	225,25
mayo			244,11	234,90	225,31
junio			241,96	232,64	224,30
julio			239,41	230,99	222,88
agosto			240,51	231,78	224,17
septiembre			240,18	231,90	223,58
octubre			242,72	233,94	223,79
noviembre			243,61	233,76	223,73
diciembre			243,71	233,92	226,27

PROVINCIA: Madrid			MÁXIMO	MEDIA	MÍNIMO
CASACAMP	220	bus2			
mayo			234,07	234,07	234,07

PROVINCIA: Madrid			MÁXIMO	MEDIA	MÍNIMO
CDEPORTI	220	bus1			
enero			244,02	233,33	224,11
febrero			240,69	233,04	225,80
marzo			241,46	233,21	225,15
abril			243,65	233,37	224,65
mayo			243,51	234,21	224,70
junio			240,85	232,15	223,95
julio			238,22	230,52	222,87
agosto			240,82	232,23	224,81
septiembre			240,72	232,60	224,59
octubre			241,52	233,82	224,10
noviembre			243,67	233,58	224,05

diciembre			242,94	233,11	225,16
PROVINCIA: Madrid			MÁXIMO	MEDIA	MÍNIMO
CDEPORTI	220	bus2			
febrero			235,23	234,52	233,98
marzo			235,73	234,22	233,00
PROVINCIA: Madrid			MÁXIMO	MEDIA	MÍNIMO
CERPLATN	220	bus1			
enero			245,12	233,83	224,54
febrero			242,65	234,01	226,36
marzo			243,30	234,77	227,15
abril			245,10	235,23	225,43
mayo			243,78	234,63	224,75
junio			241,67	232,76	224,01
julio			239,81	231,25	222,83
agosto			243,49	233,87	225,05
septiembre			241,47	232,97	224,03
octubre			243,01	234,42	223,78
noviembre			243,30	233,72	223,93
diciembre			243,43	233,76	226,21
PROVINCIA: Madrid			MÁXIMO	MEDIA	MÍNIMO
COSLADA	220	bus1			
enero			244,28	233,32	223,86
febrero			241,93	233,73	226,33
marzo			242,12	232,45	224,86
abril			243,04	233,75	223,72
mayo			243,80	234,03	223,34
junio			241,10	232,03	223,75
julio			239,03	230,52	221,96
agosto			240,65	231,85	224,34
septiembre			239,35	232,10	224,13
octubre			241,79	233,21	223,98
noviembre			243,58	233,73	222,80
diciembre			243,95	234,07	226,19
PROVINCIA: Madrid			MÁXIMO	MEDIA	MÍNIMO
COSLADA	220	bus2			
enero			244,41	233,40	223,94
febrero			241,69	233,74	226,37
marzo			241,93	233,25	224,43
abril			243,68	233,94	223,81
mayo			243,62	233,91	223,21
junio			241,11	231,98	223,65
julio			238,83	230,34	221,94
agosto			240,42	231,43	224,26
septiembre			239,35	232,71	226,70
octubre			241,75	233,15	223,80
noviembre			243,51	233,66	222,86
diciembre			243,80	234,01	226,13
PROVINCIA: Madrid			MÁXIMO	MEDIA	MÍNIMO
COTO	220	bus1			
enero			244,76	233,66	224,31
febrero			242,54	233,97	226,40
marzo			243,23	235,12	226,17
abril			244,37	234,65	224,11
mayo			244,02	234,67	225,13
junio			241,63	232,52	223,91
julio			239,36	230,76	222,17
agosto			240,69	231,99	224,48

septiembre	240,47	232,23	224,13
octubre	242,33	233,58	224,30
noviembre	243,91	233,95	223,20
diciembre	244,17	234,13	226,42

PROVINCIA: Madrid

MÁXIMO

MEDIA

MÍNIMO

COTO **220** **bus2**

enero	245,06	233,65	224,06
febrero	242,23	233,88	226,01
marzo	243,74	235,15	227,40
abril	245,35	235,53	225,34
mayo	244,36	235,80	227,28
junio	242,18	232,57	224,33
julio	239,62	231,12	222,87
agosto	240,80	231,93	224,11
septiembre	239,59	231,91	223,64
octubre	242,95	234,34	223,90
noviembre	243,85	233,92	223,84
diciembre	243,94	234,19	226,44

PROVINCIA: Madrid

MÁXIMO

MEDIA

MÍNIMO

DAGANZO **220** **bus1**

enero	243,03	232,57	222,82
febrero	239,60	231,62	224,57
marzo	240,10	231,33	223,55
abril	241,40	231,79	223,08
mayo	241,37	231,24	221,52
junio	239,83	229,55	220,74
julio	234,43	227,50	219,98
agosto	238,33	230,11	222,81
septiembre	239,61	230,69	223,13
octubre	239,65	231,81	222,22
noviembre	241,00	231,95	222,77
diciembre	239,66	231,41	223,79

PROVINCIA: Madrid

MÁXIMO

MEDIA

MÍNIMO

EL PILAR **220** **bus1**

enero	244,04	233,34	224,12
febrero	240,71	233,05	225,81
marzo	241,49	233,24	225,17
abril	243,67	233,39	224,65
mayo	243,53	234,23	224,72
junio	240,87	232,16	223,95
julio	238,24	230,53	222,86
agosto	240,84	232,24	224,82
septiembre	240,73	232,62	224,59
octubre	241,54	233,83	224,12
noviembre	243,69	233,59	224,06
diciembre	242,96	233,12	225,17

PROVINCIA: Madrid

MÁXIMO

MEDIA

MÍNIMO

ELHORNIL **220** **bus1**

enero	244,66	233,48	224,32
febrero	242,45	233,78	226,27
marzo	242,67	234,22	226,94
abril	244,20	234,60	225,31
mayo	242,80	234,06	221,32
junio	240,56	232,30	223,25
julio	239,55	230,88	222,15
agosto	243,07	233,46	224,87
septiembre	241,19	232,95	223,83
octubre	242,63	234,41	222,97
noviembre	242,69	233,29	223,81

diciembre			242,93	233,30	225,82
PROVINCIA: Madrid			MÁXIMO	MEDIA	MÍNIMO
FORTUNA	220	bus1			
enero			241,72	231,21	223,44
febrero			238,32	230,94	224,36
marzo			240,14	231,86	222,32
abril			242,82	232,54	223,49
mayo			240,40	231,76	222,59
junio			238,68	230,29	222,53
julio			236,94	228,95	221,73
agosto			237,81	229,66	222,45
septiembre			237,31	229,23	221,78
octubre			240,50	231,85	222,30
noviembre			240,14	231,28	221,68
diciembre			240,09	231,25	223,93
PROVINCIA: Madrid			MÁXIMO	MEDIA	MÍNIMO
FORTUNA	220	bus2			
julio			229,84	228,35	227,02
PROVINCIA: Madrid			MÁXIMO	MEDIA	MÍNIMO
FUENCARR	220	bus1			
enero			243,78	233,14	223,93
febrero			240,44	232,82	225,64
marzo			241,17	233,02	224,90
abril			243,40	233,15	224,49
mayo			243,26	234,01	224,47
junio			240,62	231,93	223,80
julio			237,96	230,34	222,77
agosto			240,58	232,04	224,64
septiembre			240,49	232,40	224,46
octubre			241,27	233,61	223,89
noviembre			243,41	233,38	223,88
diciembre			242,69	232,91	224,97
PROVINCIA: Madrid			MÁXIMO	MEDIA	MÍNIMO
FUENCARR	220	bus2			
febrero			236,49	233,45	230,56
PROVINCIA: Madrid			MÁXIMO	MEDIA	MÍNIMO
FUENCARR	400	bus1			
enero			426,63	409,45	396,18
febrero			421,48	409,73	398,51
marzo			423,49	410,88	394,20
abril			427,49	412,50	397,19
mayo			427,47	412,94	396,19
junio			425,46	411,93	395,96
julio			421,57	410,55	398,56
agosto			424,62	410,67	398,47
septiembre			423,74	411,12	400,23
octubre			426,04	413,21	395,02
noviembre			428,30	412,38	396,27
diciembre			425,16	410,83	395,67
PROVINCIA: Madrid			MÁXIMO	MEDIA	MÍNIMO
FUENLABR	220	bus1			
enero			242,27	231,65	224,05
febrero			238,65	231,38	224,84
marzo			239,99	231,77	223,78
abril			242,08	232,56	223,62

mayo	240,85	232,00	222,88
junio	239,57	230,46	222,75
julio	237,49	229,31	222,31
agosto	238,22	230,40	222,83
septiembre	237,58	230,29	223,35
octubre	241,05	232,47	222,45
noviembre	241,19	232,00	222,37
diciembre	241,08	232,01	224,62

PROVINCIA: Madrid

MÁXIMO

MEDIA

MÍNIMO

GALAPAGA 220 bus1

enero	245,21	234,84	226,28
febrero	241,59	234,65	228,08
marzo	243,14	235,39	226,83
abril	245,74	236,58	229,20
mayo	245,02	235,39	225,08
junio	238,45	231,93	224,31
julio	238,00	230,79	224,32
agosto	239,85	232,06	224,49
septiembre	238,71	231,86	225,48
octubre	240,96	233,34	223,10
noviembre	241,34	232,71	223,33
diciembre	240,93	232,25	224,10

PROVINCIA: Madrid

MÁXIMO

MEDIA

MÍNIMO

GALAPAGA 400 bus1

enero	426,82	409,72	395,02
febrero	421,53	409,79	397,27
marzo	422,82	410,62	393,97
abril	427,58	412,60	398,79
mayo	427,16	412,89	397,47
junio	424,80	412,99	397,79
julio	423,94	411,73	400,68
agosto	425,47	412,01	400,55
septiembre	423,91	412,56	401,72
octubre	427,76	414,42	395,28
noviembre	427,60	413,06	395,91
diciembre	426,49	411,76	396,39

PROVINCIA: Madrid

MÁXIMO

MEDIA

MÍNIMO

GALAPAGA 400 bus2

enero	426,95	409,69	394,76
febrero	421,58	409,75	397,46
marzo	422,77	410,53	393,90
abril	427,53	412,55	398,59
mayo	427,16	412,90	397,35
junio	424,78	413,08	397,63
julio	424,01	411,70	400,63
agosto	425,32	411,96	400,52
septiembre	423,97	412,56	401,76
octubre	427,79	414,41	395,09
noviembre	427,62	413,10	396,06
diciembre	426,52	411,80	396,67

PROVINCIA: Madrid

MÁXIMO

MEDIA

MÍNIMO

GETAFE 220 bus1

enero	243,28	232,40	223,94
febrero	240,01	232,28	225,65
marzo	241,10	232,36	224,75
abril	243,14	233,71	224,22
mayo	242,21	233,07	223,60
junio	240,75	231,49	223,12
julio	238,42	229,96	222,31

agosto			239,31	231,19	223,76
septiembre			238,94	231,39	223,79
octubre			241,87	233,14	223,16
noviembre			242,45	232,89	222,90
diciembre			242,28	232,94	225,37

PROVINCIA: Madrid

MÁXIMO

MEDIA

MÍNIMO

HORTALEZ 220 bus1

enero			243,00	231,00	222,55
febrero			242,42	233,18	217,54
marzo			243,12	235,18	226,39
abril			244,55	234,46	224,17
mayo			242,79	232,16	221,20
junio			240,07	229,63	220,98
julio			238,02	229,49	220,73
agosto			240,86	231,86	224,11
septiembre			240,29	230,82	223,25
octubre			241,98	232,91	222,15
noviembre			241,05	231,91	222,56
diciembre			243,90	233,05	223,92

PROVINCIA: Madrid

MÁXIMO

MEDIA

MÍNIMO

HORTALEZ 220 bus2

enero			244,94	233,08	223,76
febrero			241,35	231,67	224,35
marzo			237,32	232,16	226,11
abril			245,31	232,97	223,92
mayo			243,83	235,08	225,82
junio			241,89	232,44	224,06
julio			239,54	228,98	220,43
agosto			239,17	231,45	222,82
septiembre			239,59	232,05	224,04
octubre			242,63	232,91	224,43
noviembre			244,02	234,02	223,46
diciembre			244,21	232,63	224,42

PROVINCIA: Madrid

MÁXIMO

MEDIA

MÍNIMO

LA ESTRE 220 bus1

enero			245,40	234,42	225,01
febrero			242,94	234,69	227,20
marzo			244,16	235,27	227,54
abril			246,03	235,90	225,96
mayo			244,93	235,82	225,78
junio			243,17	233,65	224,74
julio			240,72	232,16	223,24
agosto			243,40	234,31	225,72
septiembre			241,78	234,20	225,39
octubre			244,98	235,66	225,11
noviembre			246,88	234,79	224,94
diciembre			244,22	234,56	226,76

PROVINCIA: Madrid

MÁXIMO

MEDIA

MÍNIMO

LA ESTRE 220 bus2

febrero			235,81	235,81	235,81
---------	--	--	--------	--------	--------

PROVINCIA: Madrid

MÁXIMO

MEDIA

MÍNIMO

LACERREAL 220 bus1

enero			242,22	232,12	223,16
febrero			238,88	231,35	224,52
marzo			238,35	230,95	222,37
abril			240,04	231,26	223,38
mayo			239,97	230,21	220,62

junio			238,62	229,12	220,54
julio			234,00	227,35	220,70
agosto			237,44	229,31	222,11
septiembre			239,23	230,09	222,85
octubre			239,47	231,60	222,11
noviembre			240,77	231,57	222,37
diciembre			239,10	231,09	223,46

PROVINCIA: Madrid

MÁXIMO

MEDIA

MÍNIMO

LACERREAL 400 bus1

enero			425,13	408,42	394,84
febrero			422,16	408,77	397,43
marzo			422,78	409,81	392,44
abril			425,87	410,55	394,93
mayo			426,78	411,11	394,86
junio			425,55	411,45	395,03
julio			421,02	410,19	397,50
agosto			424,26	410,00	397,53
septiembre			423,90	410,19	397,82
octubre			425,56	411,45	394,22
noviembre			427,27	411,16	395,93
diciembre			422,98	409,59	394,70

PROVINCIA: Madrid

MÁXIMO

MEDIA

MÍNIMO

LEGANES 220 bus1

enero			241,90	231,34	223,36
febrero			238,54	231,04	224,44
marzo			240,52	232,13	222,02
abril			242,78	232,87	223,77
mayo			240,72	232,03	222,79
junio			238,84	230,49	222,70
julio			237,09	229,11	221,86
agosto			238,00	229,71	222,41
septiembre			237,36	229,24	221,76
octubre			240,60	231,87	222,12
noviembre			240,14	231,31	221,73
diciembre			240,14	231,30	223,90

PROVINCIA: Madrid

MÁXIMO

MEDIA

MÍNIMO

LOECHES 220 bus1

enero			242,28	232,22	222,62
febrero			240,57	232,98	225,94
marzo			240,16	230,33	222,31
abril			240,31	231,16	221,71
mayo			242,43	231,96	221,87
junio			238,83	229,92	221,99
julio			236,31	228,53	220,66
agosto			239,03	230,64	223,24
septiembre			238,01	231,46	223,97
octubre			239,43	231,45	221,86
noviembre			242,10	232,69	221,29
diciembre			242,93	233,31	225,10

PROVINCIA: Madrid

MÁXIMO

MEDIA

MÍNIMO

LOECHES 220 bus2

junio			226,91	226,07	224,41
julio			234,65	228,16	221,58
octubre			232,56	231,21	230,06

PROVINCIA: Madrid

MÁXIMO

MEDIA

MÍNIMO

LOECHES 400 bus1

enero			423,74	408,67	393,70
-------	--	--	--------	--------	--------

febrero			420,41	409,14	396,89
marzo			424,50	412,01	394,04
abril			427,42	413,90	398,95
mayo			426,40	412,42	396,66
junio			425,06	413,02	400,02
julio			424,05	411,14	400,27
agosto			422,60	409,97	397,78
septiembre			421,87	410,37	400,06
octubre			427,71	414,10	396,24
noviembre			424,49	410,13	393,90
diciembre			422,33	408,58	393,68

PROVINCIA: Madrid

MÁXIMO

MEDIA

MÍNIMO

LOECHES 400 bus2

enero			418,21	409,45	397,61
febrero			417,75	409,00	401,27
junio			418,83	418,13	417,44
julio			416,21	408,37	401,53
octubre			422,12	414,98	410,07
noviembre			417,37	409,72	401,11
diciembre			416,41	411,16	404,15

PROVINCIA: Madrid

MÁXIMO

MEDIA

MÍNIMO

LUCERO 220 bus1

enero			241,81	231,19	223,18
febrero			237,86	230,34	223,55
marzo			241,88	232,82	224,37
abril			243,79	233,93	225,04
mayo			241,64	232,63	223,34
junio			239,14	231,01	223,55
julio			237,01	229,32	222,03
agosto			237,96	229,92	222,71
septiembre			237,26	228,93	221,36
octubre			241,07	231,91	222,35
noviembre			239,50	231,04	221,38
diciembre			239,48	231,07	223,22

PROVINCIA: Madrid

MÁXIMO

MEDIA

MÍNIMO

LUCERO 220 bus2

marzo			236,87	234,58	232,61
-------	--	--	--------	--------	--------

PROVINCIA: Madrid

MÁXIMO

MEDIA

MÍNIMO

MAJADAHO 220 bus1

enero			243,80	232,80	223,71
febrero			240,26	232,42	225,35
marzo			242,48	233,66	226,10
abril			244,74	234,98	225,92
mayo			243,87	234,27	224,89
junio			242,71	232,47	223,57
julio			239,49	231,00	223,04
agosto			240,52	232,62	224,68
septiembre			240,32	232,51	224,76
octubre			243,08	234,54	224,29
noviembre			243,32	233,85	224,15
diciembre			243,02	233,41	225,41

PROVINCIA: Madrid

MÁXIMO

MEDIA

MÍNIMO

MAZARRED 220 bus1

enero			245,15	233,75	224,40
febrero			242,46	233,87	226,09
marzo			243,52	235,08	227,25
abril			245,22	235,40	225,33

mayo			244,16	234,99	225,55
junio			241,97	232,79	224,29
julio			239,56	231,09	222,90
agosto			243,28	233,75	224,82
septiembre			241,08	232,58	223,67
octubre			242,84	234,11	223,85
noviembre			243,62	233,81	223,85
diciembre			243,71	233,95	226,32

PROVINCIA: Madrid

MÁXIMO

MEDIA

MÍNIMO

MBECERRA 220 bus1

enero			245,03	233,68	224,32
febrero			242,50	233,85	226,00
marzo			243,70	235,36	227,36
abril			245,30	235,50	225,33
mayo			244,32	235,01	225,19
junio			242,14	232,73	224,32
julio			239,59	231,10	222,87
agosto			240,67	231,89	224,13
septiembre			240,41	232,06	223,63
octubre			242,91	234,06	223,88
noviembre			243,81	233,89	223,82
diciembre			243,90	234,05	226,39

PROVINCIA: Madrid

MÁXIMO

MEDIA

MÍNIMO

MECO 220 bus1

enero			243,47	232,81	222,62
febrero			239,85	231,89	224,84
marzo			240,16	231,68	224,42
abril			241,75	232,18	223,32
mayo			241,67	231,69	222,26
junio			240,36	230,03	221,81
julio			234,97	227,83	219,58
agosto			238,85	230,51	223,20
septiembre			240,08	231,03	223,28
octubre			239,92	232,27	222,72
noviembre			241,51	232,42	223,40
diciembre			240,22	231,85	223,92

PROVINCIA: Madrid

MÁXIMO

MEDIA

MÍNIMO

MEDIODIA 220 bus1

enero			245,23	233,83	224,51
febrero			242,54	233,95	226,28
marzo			243,43	234,99	227,28
abril			245,27	235,36	225,41
mayo			244,36	234,97	225,69
junio			241,85	232,79	224,20
julio			239,68	231,15	222,88
agosto			243,43	233,82	224,90
septiembre			241,27	232,73	223,75
octubre			242,92	234,27	223,88
noviembre			243,54	233,81	223,94
diciembre			243,58	233,91	226,36

PROVINCIA: Madrid

MÁXIMO

MEDIA

MÍNIMO

MELANCOL 220 bus1

enero			245,17	234,22	224,85
febrero			242,92	234,53	227,09
marzo			243,85	235,09	227,45
abril			245,78	235,76	225,85
mayo			244,77	235,62	225,61
junio			243,05	233,51	224,49
julio			240,60	232,01	222,95

agosto	243,27	234,16	225,52
septiembre	241,70	234,12	225,33
octubre	244,66	235,54	225,08
noviembre	247,21	234,77	224,85
diciembre	244,26	234,53	226,69

PROVINCIA: Madrid

MÁXIMO

MEDIA

MÍNIMO

MIRASIER 220 bus1

enero	244,20	233,46	224,19
febrero	240,86	233,17	225,93
marzo	241,67	233,45	225,39
abril	243,92	233,66	224,83
mayo	243,59	234,36	225,02
junio	240,89	232,28	224,06
julio	238,53	230,69	222,91
agosto	241,06	232,74	224,95
septiembre	240,71	232,79	224,73
octubre	241,77	234,03	224,25
noviembre	243,58	233,72	224,19
diciembre	243,08	233,32	225,34

PROVINCIA: Madrid

MÁXIMO

MEDIA

MÍNIMO

MORALEJA 220 bus1

enero	240,92	230,80	223,84
febrero	238,07	230,58	224,12
marzo	238,72	230,97	222,76
abril	240,85	231,38	222,69
mayo	239,32	230,84	221,99
junio	238,01	229,65	222,21
julio	236,25	228,54	221,66
agosto	237,08	229,49	221,93
septiembre	237,11	229,14	221,95
octubre	239,93	231,64	221,84
noviembre	239,87	231,08	221,63
diciembre	239,71	231,02	223,76

PROVINCIA: Madrid

MÁXIMO

MEDIA

MÍNIMO

MORALEJA 400 bus1

enero	426,68	410,18	398,39
febrero	421,88	410,65	399,32
marzo	421,01	409,79	392,24
abril	426,86	411,30	396,98
mayo	425,09	411,52	396,41
junio	423,33	410,77	398,70
julio	421,59	409,99	399,62
agosto	423,65	410,44	397,85
septiembre	422,07	411,31	399,47
octubre	425,11	412,38	395,02
noviembre	425,34	411,00	395,99
diciembre	425,03	410,43	396,06

PROVINCIA: Madrid

MÁXIMO

MEDIA

MÍNIMO

MORALEJA 400 bus2

noviembre	406,14	406,14	406,14
-----------	--------	--------	--------

PROVINCIA: Madrid

MÁXIMO

MEDIA

MÍNIMO

MORATA 220 bus1

enero	242,29	232,06	224,05
febrero	239,73	232,08	225,20
marzo	239,76	232,73	224,23
abril	242,15	232,97	223,76
mayo	241,08	232,28	223,67

junio			238,03	230,61	222,73
julio			238,04	230,32	223,33
agosto			239,88	231,97	223,94
septiembre			238,37	231,61	224,20
octubre			238,71	231,90	222,42
noviembre			239,45	231,09	221,92
diciembre			239,92	230,85	223,32

PROVINCIA: Madrid

MÁXIMO

MEDIA

MÍNIMO

MORATA 220 bus2

abril			238,22	232,31	224,09
-------	--	--	--------	--------	--------

PROVINCIA: Madrid

MÁXIMO

MEDIA

MÍNIMO

MORATA 400 bus1

enero			426,00	410,62	396,96
febrero			421,69	410,76	400,08
marzo			423,82	412,03	394,40
abril			427,51	413,68	399,69
mayo			426,32	413,00	397,88
junio			425,20	413,29	400,95
julio			423,10	411,73	401,68
agosto			423,60	411,77	399,61
septiembre			422,81	412,02	401,98
octubre			427,32	414,92	397,95
noviembre			425,63	412,65	397,26
diciembre			425,32	411,53	397,50

PROVINCIA: Madrid

MÁXIMO

MEDIA

MÍNIMO

NORTE 220 bus1

enero			244,93	233,67	224,21
febrero			242,43	233,90	226,17
marzo			243,22	235,20	226,91
abril			244,94	235,18	224,74
mayo			244,05	234,86	225,14
junio			241,95	232,61	224,11
julio			239,52	230,95	222,54
agosto			240,74	231,93	224,27
septiembre			240,29	232,14	223,77
octubre			242,72	233,94	223,81
noviembre			243,90	233,92	223,65
diciembre			244,02	234,14	226,45

PROVINCIA: Madrid

MÁXIMO

MEDIA

MÍNIMO

PALAFOX 220 bus1

enero			245,34	234,36	224,95
febrero			242,95	234,65	227,16
marzo			244,08	235,23	227,53
abril			245,97	235,87	225,93
mayo			244,90	235,75	225,73
junio			243,16	233,62	224,65
julio			240,70	232,12	223,13
agosto			243,37	234,27	225,65
septiembre			241,78	234,19	225,38
octubre			244,89	235,64	225,11
noviembre			247,01	234,80	224,95
diciembre			244,25	234,56	226,74

PROVINCIA: Madrid

MÁXIMO

MEDIA

MÍNIMO

PARLA 220 bus1

enero			244,07	232,35	222,72
febrero			242,16	232,80	224,99
marzo			242,15	232,78	225,78

abril			243,60	233,79	223,91
mayo			243,13	233,26	213,86
junio			239,95	231,34	221,24
julio			238,87	229,66	219,63
agosto			241,48	232,01	223,26
septiembre			240,35	232,25	222,84
octubre			242,43	233,87	221,35
noviembre			242,80	231,24	210,98
diciembre			242,81	232,63	224,54

PROVINCIA: Madrid

MÁXIMO

MEDIA

MÍNIMO

PINTO **220** **bus1**

enero			243,63	232,16	222,60
febrero			241,58	232,53	224,79
marzo			241,79	232,67	225,50
abril			243,66	233,72	223,71
mayo			243,18	233,12	212,98
junio			240,03	231,26	221,52
julio			238,69	229,66	219,95
agosto			241,30	231,97	223,32
septiembre			239,97	232,10	222,93
octubre			242,13	233,55	221,72
noviembre			242,36	230,96	210,05
diciembre			242,45	232,43	224,39

PROVINCIA: Madrid

MÁXIMO

MEDIA

MÍNIMO

PINTO **220** **bus2**

junio			230,23	230,05	229,87
-------	--	--	--------	--------	--------

PROVINCIA: Madrid

MÁXIMO

MEDIA

MÍNIMO

PINTOAYU **220** **bus1**

enero			244,68	233,45	224,28
febrero			242,52	233,79	226,25
marzo			242,70	233,86	224,97
abril			244,14	234,57	225,30
mayo			242,77	234,04	221,32
junio			240,49	232,27	223,12
julio			239,55	230,83	221,98
agosto			243,03	233,40	224,85
septiembre			241,14	232,94	223,78
octubre			242,67	234,45	222,85
noviembre			242,76	232,47	216,08
diciembre			242,98	233,31	225,80

PROVINCIA: Madrid

MÁXIMO

MEDIA

MÍNIMO

PINTOAYU **220** **bus2**

enero			230,79	230,79	230,79
-------	--	--	--------	--------	--------

PROVINCIA: Madrid

MÁXIMO

MEDIA

MÍNIMO

POLIGONC **220** **bus1**

enero			245,07	234,01	224,74
febrero			242,09	233,94	226,44
marzo			243,15	234,67	226,88
abril			245,30	235,37	225,74
mayo			244,17	235,16	225,33
junio			242,64	233,08	224,16
julio			240,43	231,56	222,90
agosto			242,95	233,91	225,40
septiembre			241,58	233,79	225,27
octubre			243,67	235,18	224,92
noviembre			243,96	234,54	224,80
diciembre			243,84	234,29	226,15

PROVINCIA: Madrid			MÁXIMO	MEDIA	MÍNIMO
POLIGONC	220	bus2			
abril			230,34	229,54	228,21
julio			228,60	228,60	228,60
PROVINCIA: Madrid			MÁXIMO	MEDIA	MÍNIMO
PQINGENI	220	bus1			
enero			244,89	233,88	224,69
febrero			242,38	234,03	226,57
marzo			243,04	234,46	226,84
abril			244,82	235,20	225,40
mayo			244,02	235,01	224,75
junio			242,36	232,95	224,05
julio			240,20	231,47	222,60
agosto			242,88	233,76	225,15
septiembre			241,16	233,70	225,06
octubre			243,69	234,96	224,69
noviembre			243,81	234,29	224,60
diciembre			243,80	234,11	226,20
PROVINCIA: Madrid			MÁXIMO	MEDIA	MÍNIMO
PQINGENI	220	bus2			
mayo			235,86	231,94	226,11
PROVINCIA: Madrid			MÁXIMO	MEDIA	MÍNIMO
PRADSANT	220	bus1			
enero			242,29	231,57	223,22
febrero			238,58	230,90	224,43
marzo			240,96	232,13	224,55
abril			243,43	233,84	224,98
mayo			242,40	232,89	223,75
junio			241,37	231,34	223,05
julio			238,20	229,91	222,77
agosto			238,86	231,19	223,46
septiembre			238,53	231,02	223,91
octubre			242,00	233,05	222,67
noviembre			241,76	232,59	223,07
diciembre			241,65	232,41	224,55
PROVINCIA: Madrid			MÁXIMO	MEDIA	MÍNIMO
PRADSANT	220	bus2			
agosto			233,23	233,23	233,23
PROVINCIA: Madrid			MÁXIMO	MEDIA	MÍNIMO
PRINCESA	220	bus1			
enero			245,15	233,85	224,54
febrero			242,68	234,02	226,37
marzo			243,35	234,82	227,19
abril			245,15	235,27	225,42
mayo			244,45	234,88	225,72
junio			241,72	232,78	224,02
julio			239,83	231,25	222,82
agosto			243,50	233,87	225,02
septiembre			241,45	232,95	224,00
octubre			243,04	234,42	223,80
noviembre			243,37	233,75	223,94
diciembre			243,48	233,80	226,24
PROVINCIA: Madrid			MÁXIMO	MEDIA	MÍNIMO
PROSPERI	220	bus1			

enero		243,10	232,00	222,55
febrero		242,52	233,11	217,54
marzo		243,73	235,41	227,39
abril		245,33	235,32	224,16
mayo		244,35	234,52	223,00
junio		242,17	231,81	220,99
julio		239,62	231,11	222,87
agosto		239,81	231,68	222,83
septiembre		240,30	231,54	223,64
octubre		242,94	233,83	222,16
noviembre		243,84	232,81	223,83
diciembre		239,63	231,41	223,92

PROVINCIA: Madrid

MÁXIMO

MEDIA

MÍNIMO

PROSPERI 220 bus2

enero		245,06	232,06	223,32
febrero		241,00	231,60	224,36
marzo		242,79	234,18	226,12
abril		245,32	233,84	223,92
mayo		243,00	232,65	221,22
junio		240,17	230,56	221,17
julio		234,49	227,54	220,42
agosto		240,69	231,73	223,10
septiembre		240,44	231,33	223,25
octubre		241,11	232,19	223,61
noviembre		242,57	233,02	222,56
diciembre		243,93	234,07	226,41

PROVINCIA: Madrid

MÁXIMO

MEDIA

MÍNIMO

PSFERNAN 220 bus1

enero		242,55	232,39	222,78
febrero		239,94	232,46	225,38
marzo		239,68	230,64	222,64
abril		240,77	231,34	222,29
mayo		242,61	231,68	221,99
junio		239,73	229,91	221,59
julio		235,52	227,99	220,55
agosto		238,61	230,39	223,38
septiembre		238,23	231,14	223,64
octubre		239,30	231,56	221,86
noviembre		241,96	232,35	221,76
diciembre		243,18	232,53	224,53

PROVINCIA: Madrid

MÁXIMO

MEDIA

MÍNIMO

RETAMAR 220 bus1

enero		242,90	232,08	224,07
febrero		239,35	231,80	225,29
marzo		240,77	232,19	224,34
abril		242,80	233,25	224,23
mayo		241,83	232,69	223,48
junio		240,49	230,94	223,05
julio		238,12	229,76	222,50
agosto		238,90	230,92	223,37
septiembre		238,62	231,05	223,64
octubre		241,70	232,94	222,81
noviembre		241,98	232,54	222,81
diciembre		241,82	232,53	224,99

PROVINCIA: Madrid

MÁXIMO

MEDIA

MÍNIMO

SCHINARO 220 bus1

enero		243,81	233,17	223,96
febrero		240,48	232,85	225,66
marzo		241,21	233,05	224,94

abril			243,43	233,18	224,52
mayo			243,30	234,04	224,51
junio			240,66	231,96	223,82
julio			238,00	230,37	222,79
agosto			240,62	232,07	224,67
septiembre			240,53	232,43	224,48
octubre			241,31	233,64	223,92
noviembre			243,44	233,41	223,91
diciembre			242,73	232,94	225,00

PROVINCIA: Madrid			MÁXIMO	MEDIA	MÍNIMO
SCHINARO 220 bus2					
mayo			235,98	235,88	235,78

PROVINCIA: Madrid			MÁXIMO	MEDIA	MÍNIMO
SIMANCAS 220 bus1					
enero			244,73	233,60	224,05
febrero			242,20	233,95	226,41
marzo			243,23	235,08	226,13
abril			244,33	234,61	224,08
mayo			244,01	234,31	223,28
junio			241,58	232,34	223,89
julio			239,33	230,73	222,15
agosto			240,79	232,00	224,39
septiembre			240,47	232,35	224,14
octubre			242,28	233,53	224,23
noviembre			243,89	233,94	223,18
diciembre			244,15	234,23	226,44

PROVINCIA: Madrid			MÁXIMO	MEDIA	MÍNIMO
SS REYES 220 bus1					
enero			242,58	231,64	223,04
febrero			239,30	231,15	224,26
marzo			238,61	230,71	222,67
abril			244,88	231,24	222,83
mayo			241,09	230,85	220,80
junio			239,33	229,20	220,59
julio			233,93	227,15	220,22
agosto			237,87	229,71	222,39
septiembre			239,14	230,33	222,97
octubre			239,35	231,36	221,72
noviembre			240,52	231,51	222,20
diciembre			239,10	230,98	223,50

PROVINCIA: Madrid			MÁXIMO	MEDIA	MÍNIMO
SS REYES 220 bus2					
enero			239,79	230,60	222,16
febrero			238,25	230,56	217,17
marzo			242,34	234,45	225,39
abril			243,59	233,17	222,93
junio			228,29	227,29	224,59
julio			227,31	226,17	224,80
noviembre			242,91	239,99	234,96
diciembre			243,15	236,73	225,83

PROVINCIA: Madrid			MÁXIMO	MEDIA	MÍNIMO
SS REYES 400 bus1					
enero			425,09	408,51	394,99
febrero			421,66	409,04	397,74
marzo			423,19	410,36	392,98
abril			426,29	411,29	395,48
mayo			426,41	410,88	394,94

junio			425,01	411,36	395,11
julio			421,53	410,49	397,69
agosto			424,31	409,90	397,17
septiembre			422,80	410,22	398,32
octubre			424,60	412,30	394,59
noviembre			427,63	411,66	396,42
diciembre			423,55	409,93	394,76

PROVINCIA: Madrid

MÁXIMO

MEDIA

MÍNIMO

SS REYES 400 bus2

septiembre			419,64	417,69	415,22
octubre			422,81	412,82	404,45
noviembre			403,48	402,64	401,67
diciembre			411,25	408,67	405,92

PROVINCIA: Madrid

MÁXIMO

MEDIA

MÍNIMO

T3CANTOS 220 bus1

enero			242,35	232,21	223,17
febrero			239,01	231,42	224,56
marzo			238,55	231,00	222,57
abril			241,71	231,48	223,36
mayo			240,32	230,35	220,82
junio			238,90	229,20	220,63
julio			234,07	227,39	220,68
agosto			237,56	229,42	222,20
septiembre			239,30	230,20	222,94
octubre			239,57	231,65	222,14
noviembre			240,82	231,64	222,39
diciembre			239,17	231,15	223,53

PROVINCIA: Madrid

MÁXIMO

MEDIA

MÍNIMO

T3CANTOS 220 bus2

noviembre			231,69	230,31	229,42
-----------	--	--	--------	--------	--------

PROVINCIA: Madrid

MÁXIMO

MEDIA

MÍNIMO

TLEGANES 220 bus1

enero			241,93	231,35	223,36
febrero			238,57	231,05	224,46
marzo			240,57	232,23	224,46
abril			242,82	232,91	223,82
mayo			240,77	232,07	222,79
junio			238,88	230,53	222,74
julio			237,12	229,14	221,89
agosto			238,02	229,74	222,44
septiembre			237,35	229,26	221,78
octubre			240,63	232,13	222,38
noviembre			240,16	231,34	221,75
diciembre			240,16	231,32	223,91

PROVINCIA: Madrid

MÁXIMO

MEDIA

MÍNIMO

TORRECIL 220 bus1

enero			244,04	233,24	224,37
febrero			242,35	233,51	226,21
marzo			241,86	233,95	226,20
abril			243,94	234,30	224,95
mayo			242,43	233,76	224,45
junio			240,21	232,07	223,83
julio			239,17	230,89	222,93
agosto			242,47	233,28	224,69
septiembre			240,56	232,59	224,04
octubre			241,57	233,69	223,21
noviembre			241,54	232,76	223,31

diciembre			242,01	232,71	225,30
PROVINCIA: Madrid			MÁXIMO	MEDIA	MÍNIMO
TRCANGIS	220	bus1			
enero			242,35	232,21	223,18
febrero			239,01	231,42	224,56
marzo			238,55	231,00	222,56
abril			241,71	231,48	223,36
mayo			240,33	230,35	220,81
junio			238,89	229,20	220,63
julio			234,07	227,39	220,68
agosto			237,56	229,42	222,20
septiembre			239,30	230,20	222,94
octubre			239,57	231,65	222,14
noviembre			240,82	231,64	222,41
diciembre			239,17	231,15	223,54
PROVINCIA: Madrid			MÁXIMO	MEDIA	MÍNIMO
TRCANGIS	220	bus2			
septiembre			232,18	230,09	228,69
PROVINCIA: Madrid			MÁXIMO	MEDIA	MÍNIMO
TRETAMAR	220	bus1			
enero			242,91	232,09	224,03
febrero			239,39	231,81	225,31
marzo			240,80	232,21	224,40
abril			242,86	233,31	224,26
mayo			241,89	232,73	223,50
junio			240,54	231,27	223,06
julio			238,16	229,79	222,50
agosto			238,94	230,96	223,41
septiembre			238,65	231,08	223,67
octubre			241,73	232,97	222,84
noviembre			242,02	232,58	222,83
diciembre			241,86	232,57	225,04
PROVINCIA: Madrid			MÁXIMO	MEDIA	MÍNIMO
TVICALVA	220	bus1			
enero			245,66	234,61	225,08
febrero			243,07	234,76	227,23
marzo			243,96	235,30	227,61
abril			245,80	235,79	226,07
mayo			244,45	235,67	225,94
junio			242,62	233,61	224,84
julio			240,58	232,11	223,38
agosto			243,58	234,43	225,90
septiembre			242,17	234,23	225,16
octubre			245,05	235,63	225,05
noviembre			245,27	234,74	225,07
diciembre			244,06	234,57	226,88
PROVINCIA: Madrid			MÁXIMO	MEDIA	MÍNIMO
VALDMORO	220	bus1			
enero			244,02	232,69	222,06
febrero			243,11	233,60	226,10
marzo			242,29	231,67	224,71
abril			242,21	232,62	222,59
mayo			242,86	233,18	220,74
junio			239,25	230,90	221,35
julio			238,14	229,14	219,13
agosto			240,35	231,42	223,49
septiembre			239,57	232,31	223,21

octubre		245,10	235,41	220,44
noviembre		243,51	232,70	219,76
diciembre		243,60	233,55	225,29

PROVINCIA: Madrid

MÁXIMO

MEDIA

MÍNIMO

VALLECAS 220 bus1

enero		242,65	232,22	222,33
febrero		240,87	233,01	225,73
marzo		240,57	230,44	222,63
abril		240,94	231,33	221,37
mayo		242,84	232,10	221,80
junio		239,20	229,97	221,94
julio		236,66	228,47	220,13
agosto		239,22	230,63	222,88
septiembre		238,44	231,54	223,72
octubre		239,85	231,61	222,05
noviembre		242,45	232,71	221,06
diciembre		243,24	233,29	224,98

PROVINCIA: Madrid

MÁXIMO

MEDIA

MÍNIMO

VALLECAS 220 bus2

febrero		231,00	231,00	231,00
mayo		227,59	226,70	226,33
junio		231,12	231,12	231,12

PROVINCIA: Madrid

MÁXIMO

MEDIA

MÍNIMO

VARCIPRE 220 bus1

enero		243,79	232,86	223,77
febrero		240,19	232,52	225,52
marzo		242,39	233,70	226,13
abril		244,70	235,03	226,19
mayo		243,86	234,23	224,96
junio		242,74	232,42	223,53
julio		239,32	231,00	223,23
agosto		240,27	232,52	224,67
septiembre		240,32	232,34	224,76
octubre		243,06	234,61	224,32
noviembre		243,31	233,91	224,29
diciembre		242,96	233,45	225,38

PROVINCIA: Madrid

MÁXIMO

MEDIA

MÍNIMO

VENBATAN 220 bus1

enero		245,06	234,00	224,71
febrero		241,92	233,85	226,35
marzo		243,11	234,69	226,83
abril		245,45	235,37	225,81
mayo		244,14	235,15	225,45
junio		242,66	233,07	224,17
julio		240,43	231,54	222,97
agosto		242,91	233,91	225,44
septiembre		241,65	233,76	225,30
octubre		243,59	235,16	224,88
noviembre		243,97	234,57	224,80
diciembre		243,78	234,29	226,08

PROVINCIA: Madrid

MÁXIMO

MEDIA

MÍNIMO

VENBATAN 220 bus2

febrero		235,22	235,11	234,99
noviembre		234,76	234,61	234,41

PROVINCIA: Madrid			MÁXIMO	MEDIA	MÍNIMO
VENTAS	220	bus1			
enero			245,05	233,99	224,71
febrero			241,90	233,84	226,34
marzo			243,11	234,68	226,82
abril			245,45	235,38	225,83
mayo			244,14	235,14	225,47
junio			242,67	233,07	224,16
julio			240,43	231,55	222,99
agosto			242,88	233,90	225,44
septiembre			241,65	233,75	225,29
octubre			243,60	235,16	224,88
noviembre			243,96	235,01	224,81

PROVINCIA: Madrid			MÁXIMO	MEDIA	MÍNIMO
VILLAVIC	220	bus1			
enero			241,68	231,18	222,78
febrero			238,13	230,11	223,28
marzo			240,88	232,11	224,32
abril			243,50	233,98	225,21
mayo			242,42	232,79	223,42
junio			239,10	231,11	223,71
julio			236,89	229,31	222,06
agosto			237,93	229,92	222,68
septiembre			237,17	228,76	221,21
octubre			241,39	232,67	222,27
noviembre			241,45	232,45	223,06
diciembre			239,20	230,94	222,97

PROVINCIA: Madrid			MÁXIMO	MEDIA	MÍNIMO
VILLAVIC	220	bus2			
enero			241,82	231,09	223,14
febrero			237,84	230,65	223,75
marzo			242,11	233,69	226,00
abril			243,95	234,07	225,32
mayo			241,74	232,59	223,74
junio			241,60	231,33	222,98
julio			238,04	230,29	223,25
agosto			238,66	232,05	223,35
septiembre			238,28	230,85	223,92
octubre			239,22	231,67	222,29
noviembre			239,23	230,90	221,23
diciembre			241,39	232,21	224,17

PROVINCIA: Madrid			MÁXIMO	MEDIA	MÍNIMO
VILLAVIC	220	bus3			
octubre			229,62	229,62	229,62

PROVINCIA: Madrid			MÁXIMO	MEDIA	MÍNIMO
VILLAVIC	400	bus1			
enero			427,63	411,14	399,55
febrero			423,42	412,10	401,28
marzo			421,84	409,70	391,05
abril			427,16	410,41	395,84
mayo			424,43	411,04	395,66
junio			422,84	410,50	397,80
julio			421,76	410,19	400,03
agosto			424,11	410,60	397,98
septiembre			423,52	412,39	399,92
octubre			424,81	412,85	396,09
noviembre			425,12	411,28	396,50
diciembre			425,87	411,27	397,01

PROVINCIA: Madrid			MÁXIMO	MEDIA	MÍNIMO
VILLAVIC	400	bus2			
marzo			417,80	417,34	416,80

PROVINCIA: Madrid			MÁXIMO	MEDIA	MÍNIMO
VILLBAJO	220	bus1			
enero			244,54	233,55	224,48
febrero			242,14	233,73	226,30
marzo			242,53	234,30	226,84
abril			244,47	234,78	225,31
mayo			243,48	234,56	224,66
junio			240,87	232,42	223,87
julio			239,53	231,17	222,40
agosto			243,26	233,63	224,96
septiembre			241,34	233,25	223,99
octubre			242,44	234,25	223,45
noviembre			242,41	233,53	223,75
diciembre			243,44	233,57	225,87

PROVINCIA: Madrid			MÁXIMO	MEDIA	MÍNIMO
VILLBAJO	220	bus2			
marzo			242,76	234,29	226,62
abril			244,52	234,86	225,16
mayo			243,73	234,43	224,46
junio			241,82	232,78	224,11
julio			239,97	231,17	222,82
agosto			242,70	233,62	224,93
septiembre			240,33	232,72	224,88
octubre			243,18	234,60	224,06
noviembre			243,54	233,70	223,98
diciembre			243,19	233,43	225,85

CRITERIOS DE SELECCIÓN

FECHA DESDE: 01/01/2021 00:00:00

CCAA:

Sistema: SEPE

FECHA HASTA: 31/12/2021 23:59:59

TRANSPORTE: SI

COMUNIDAD: Murcia
PROVINCIA: Murcia
ASOMADA 400 bus1

	MÁXIMO	MEDIA	MÍNIMO
enero	428,85	411,76	398,39
febrero	430,44	412,17	398,92
marzo	433,60	412,33	399,45
abril	430,57	411,79	401,60
mayo	427,25	410,33	400,18
junio	425,96	410,25	398,06
julio	417,86	407,25	397,22
agosto	416,62	407,31	399,87
septiembre	420,13	407,65	395,08
octubre	425,84	411,25	397,47
noviembre	432,82	413,47	398,08
diciembre	429,87	411,47	398,72

PROVINCIA: Murcia
BALSICAS 220 bus1

	MÁXIMO	MEDIA	MÍNIMO
enero	239,26	229,58	221,38
febrero	240,35	229,75	221,88
marzo	241,42	229,77	222,36
abril	240,88	229,43	222,75
mayo	239,08	229,00	222,49
junio	237,91	228,38	221,10
julio	232,49	226,13	219,87
agosto	232,71	226,44	221,17
septiembre	234,41	226,74	219,36
octubre	238,11	229,48	220,36
noviembre	239,75	229,18	220,61
diciembre	239,67	229,48	221,66

PROVINCIA: Murcia
CARRIL 400 bus1

	MÁXIMO	MEDIA	MÍNIMO
enero	427,44	409,91	392,97
febrero	428,45	410,99	398,31
marzo	429,38	411,32	397,59
abril	428,07	410,45	400,20
mayo	425,85	409,64	397,53
junio	424,99	409,29	397,12
julio	418,49	407,05	396,68
agosto	416,34	406,96	396,69
septiembre	418,59	406,53	395,08
octubre	420,32	409,14	394,86
noviembre	428,43	409,85	392,73
diciembre	426,80	408,80	394,33

PROVINCIA: Murcia
CARRIL 400 bus2

	MÁXIMO	MEDIA	MÍNIMO
octubre	408,35	408,35	408,35
diciembre	412,02	410,83	409,28

PROVINCIA: Murcia			MÁXIMO	MEDIA	MÍNIMO
CARRIL	400	bus3			
diciembre			411,76	409,98	408,80

PROVINCIA: Murcia			MÁXIMO	MEDIA	MÍNIMO
FAUSITA	220	bus1			
enero			237,44	228,00	220,19
febrero			238,36	228,31	221,09
marzo			240,04	228,24	221,06
abril			238,63	227,97	222,49
mayo			237,05	227,35	221,45
junio			236,17	227,08	220,19
julio			230,94	224,99	219,27
agosto			230,83	225,06	219,89
septiembre			232,45	225,59	218,35
octubre			236,60	228,06	218,79
noviembre			237,81	227,59	218,99
diciembre			238,23	228,01	220,54

PROVINCIA: Murcia			MÁXIMO	MEDIA	MÍNIMO
FAUSITA	220	bus2			
enero			237,44	228,00	220,19
febrero			238,36	228,31	221,09
marzo			240,04	228,24	221,06
abril			238,63	227,97	222,49
mayo			237,05	227,35	221,45
junio			236,17	227,08	220,19
julio			230,95	225,00	219,27
agosto			230,83	225,06	219,89
septiembre			232,44	225,59	218,35
octubre			236,61	228,07	218,79
noviembre			237,80	227,58	218,98
diciembre			238,22	228,00	220,53

PROVINCIA: Murcia			MÁXIMO	MEDIA	MÍNIMO
FAUSITA	220	bus3			
enero			237,45	228,01	220,19
febrero			238,37	228,32	221,10
marzo			240,05	228,25	221,07
abril			238,64	227,98	222,50
mayo			237,06	227,36	221,46
junio			236,18	227,09	220,19
julio			230,95	225,00	219,27
agosto			230,84	225,06	219,89
septiembre			232,44	225,59	218,35
octubre			236,60	228,06	218,79
noviembre			237,80	227,59	218,98
diciembre			238,22	228,00	220,53

PROVINCIA: Murcia			MÁXIMO	MEDIA	MÍNIMO
FAUSITA	400	bus1			
enero			428,56	411,65	399,00
febrero			430,11	411,96	399,18
marzo			433,54	412,07	399,39
abril			430,32	411,59	401,61
mayo			427,06	410,09	400,29
junio			425,83	410,04	398,10
julio			417,58	407,08	397,05
agosto			416,48	407,14	399,48
septiembre			420,01	407,52	394,94
octubre			426,31	411,17	397,25
noviembre			429,09	410,09	396,43

diciembre			429,73	411,33	398,91
PROVINCIA: Murcia			MÁXIMO	MEDIA	MÍNIMO
HOYAMORE	220	bus1			
enero			239,27	229,47	221,48
febrero			239,95	230,01	222,56
marzo			241,05	229,74	221,28
abril			240,41	229,69	223,12
mayo			238,92	229,02	222,98
junio			237,95	228,74	221,28
julio			236,40	226,33	219,84
agosto			232,79	226,19	220,08
septiembre			233,74	227,19	219,92
octubre			238,55	229,91	218,87
noviembre			239,92	229,27	220,03
diciembre			240,06	229,62	221,58
PROVINCIA: Murcia			MÁXIMO	MEDIA	MÍNIMO
MURCIA	220	bus1			
enero			240,65	230,84	222,34
febrero			241,97	230,90	222,46
marzo			242,32	230,97	223,33
abril			242,59	231,15	224,36
mayo			240,69	230,28	223,24
junio			239,26	229,42	221,86
julio			233,75	227,10	220,38
agosto			234,20	227,58	221,84
septiembre			236,01	227,64	220,14
octubre			239,24	230,60	221,64
noviembre			241,35	230,53	222,07
diciembre			241,01	230,68	222,45
PROVINCIA: Murcia			MÁXIMO	MEDIA	MÍNIMO
MURCIA	220	bus2			
octubre			230,06	228,59	227,95
PROVINCIA: Murcia			MÁXIMO	MEDIA	MÍNIMO
NECOMBR	400	bus1			
enero			428,25	411,47	399,23
febrero			429,79	411,72	399,16
marzo			433,30	411,46	399,25
abril			430,01	411,44	401,49
mayo			426,73	409,93	400,10
junio			425,56	409,81	398,04
julio			417,52	406,99	396,95
agosto			416,50	406,99	398,65
septiembre			419,82	406,92	394,81
octubre			426,18	410,95	397,23
noviembre			428,91	409,90	396,37
diciembre			429,51	411,17	398,92
PROVINCIA: Murcia			MÁXIMO	MEDIA	MÍNIMO
NECOMBR	400	bus2			
septiembre			409,96	407,18	405,43
noviembre			422,16	410,39	405,00
diciembre			413,80	407,74	402,14
PROVINCIA: Murcia			MÁXIMO	MEDIA	MÍNIMO
PALMAR	220	bus1			
enero			240,50	230,71	222,23
febrero			241,81	230,77	222,36

marzo			242,16	230,83	223,21
abril			242,47	231,02	224,23
mayo			240,52	230,16	223,14
junio			239,14	229,31	221,75
julio			233,65	227,00	220,29
agosto			234,09	227,49	221,76
septiembre			235,91	227,54	220,04
octubre			239,13	230,49	221,53
noviembre			241,24	230,43	221,97
diciembre			240,89	230,58	222,35

PROVINCIA: Murcia

MÁXIMO

MEDIA

MÍNIMO

PALMAR 220 bus2

enero			240,49	230,70	222,23
febrero			241,80	230,76	222,35
marzo			242,15	230,82	223,20
abril			242,41	231,01	224,22
mayo			240,58	230,15	223,12
junio			239,11	229,31	221,77
julio			233,64	227,00	220,29
agosto			234,06	227,48	221,77
septiembre			235,90	227,52	220,03
octubre			239,08	230,46	221,52
noviembre			241,21	230,40	221,94
diciembre			240,86	230,55	222,33

PROVINCIA: Murcia

MÁXIMO

MEDIA

MÍNIMO

PALMAR 220 bus3

enero			240,53	230,73	222,25
febrero			241,86	230,77	222,36
marzo			242,20	230,86	223,23
abril			242,41	231,02	224,26
mayo			240,53	230,07	223,12
junio			239,11	229,29	221,75
julio			233,63	227,00	220,30
agosto			234,07	227,48	221,78
septiembre			235,89	227,52	220,04
octubre			239,08	230,47	221,53
noviembre			241,22	230,40	221,95
diciembre			240,85	230,55	222,33

PROVINCIA: Murcia

MÁXIMO

MEDIA

MÍNIMO

PALMAR 400 bus1

enero			427,38	409,94	395,82
febrero			428,08	410,25	396,43
marzo			429,46	410,16	397,17
abril			428,67	410,39	398,28
mayo			426,12	408,84	397,77
junio			424,93	408,51	395,31
julio			418,35	405,51	394,03
agosto			416,71	406,40	397,04
septiembre			420,42	405,90	393,35
octubre			423,82	409,79	395,50
noviembre			429,61	409,63	394,71
diciembre			427,66	409,83	395,57

PROVINCIA: Murcia

MÁXIMO

MEDIA

MÍNIMO

PENARRUB 400 bus1

enero			422,00	406,35	394,28
febrero			424,34	407,28	392,81
marzo			423,84	407,89	395,78
abril			424,30	409,62	396,91
mayo			420,57	408,26	391,35

junio			423,36	408,25	393,74
julio			417,25	406,33	392,95
agosto			419,23	407,36	395,54
septiembre			420,82	407,87	389,98
octubre			424,89	410,86	395,02
noviembre			426,38	407,89	386,77
diciembre			425,84	407,84	390,29

PROVINCIA: Murcia

MÁXIMO

MEDIA

MÍNIMO

S.P.PINA 220 bus1

enero			240,60	230,44	222,37
febrero			240,88	231,12	223,51
marzo			241,81	230,83	221,39
abril			241,29	230,80	223,20
mayo			240,08	230,10	223,88
junio			239,10	229,87	221,89
julio			236,51	227,31	220,51
agosto			234,15	227,17	220,56
septiembre			235,01	228,35	221,08
octubre			240,48	232,11	223,61
noviembre			241,09	230,24	220,71
diciembre			241,17	230,64	222,22

PROVINCIA: Murcia

MÁXIMO

MEDIA

MÍNIMO

TOTANA 400 bus1

enero			427,62	410,05	393,74
febrero			428,70	410,83	396,70
marzo			430,30	411,02	397,57
abril			429,12	410,69	399,22
mayo			426,45	409,62	397,69
junio			425,32	409,23	396,31
julio			417,87	406,34	395,04
agosto			416,69	406,70	397,88
septiembre			419,92	406,46	394,43
octubre			422,76	409,85	395,51
noviembre			429,01	410,03	393,12
diciembre			428,08	409,57	395,71

CRITERIOS DE SELECCIÓN

FECHA DESDE: 01/01/2021 00:00:00

CCAA:

Sistema: SEPE

FECHA HASTA: 31/12/2021 23:59:59

TRANSPORTE: SI

COMUNIDAD: Navarra

PROVINCIA: Navarra			MÁXIMO	MEDIA	MÍNIMO
CASTEJON	400	bus1			
enero			428,16	409,04	383,35
febrero			430,14	409,92	389,35
marzo			424,82	408,19	386,72
abril			427,15	406,64	386,36
mayo			429,51	407,81	385,75
junio			423,13	408,12	390,33
julio			431,48	407,93	389,89
agosto			424,72	407,08	390,64
septiembre			418,36	407,08	391,82
octubre			423,53	407,45	393,38
noviembre			424,28	406,74	381,60
diciembre			426,77	407,85	388,31

PROVINCIA: Navarra			MÁXIMO	MEDIA	MÍNIMO
CASTEJON	400	bus2			
octubre			417,01	406,97	399,93
noviembre			418,93	406,63	392,48
diciembre			420,60	409,57	397,63

PROVINCIA: Navarra			MÁXIMO	MEDIA	MÍNIMO
CASTEJON	400	bus3			
noviembre			426,78	414,13	405,43

PROVINCIA: Navarra			MÁXIMO	MEDIA	MÍNIMO
CORDOVIL	220	bus1			
enero			238,49	228,29	212,90
febrero			238,67	228,81	215,28
marzo			240,54	228,48	215,18
abril			240,45	228,82	209,75
mayo			240,22	229,00	212,21
junio			238,66	228,62	216,20
julio			247,50	228,51	217,94
agosto			239,38	229,15	217,68
septiembre			237,44	228,72	217,63
octubre			240,54	229,72	215,72
noviembre			239,32	227,47	212,58
diciembre			241,95	231,68	214,30

PROVINCIA: Navarra			MÁXIMO	MEDIA	MÍNIMO
LA SERNA	220	bus1			
enero			238,43	228,02	211,90
febrero			239,21	228,72	215,12
marzo			238,12	227,84	215,35
abril			238,59	227,79	214,52
mayo			240,11	228,20	213,48
junio			237,40	228,43	218,70
julio			242,04	227,80	217,28

agosto			237,55	227,56	216,58
septiembre			234,42	227,93	217,29
octubre			242,54	228,05	218,61
noviembre			241,07	229,85	216,83
diciembre			239,83	231,20	218,19

PROVINCIA: Navarra

MÁXIMO

MEDIA

MÍNIMO

LA SERNA 220 bus2

marzo			231,89	231,56	231,35
julio			227,41	223,42	219,44

PROVINCIA: Navarra

MÁXIMO

MEDIA

MÍNIMO

LA SERNA 400 bus1

enero			427,88	408,82	383,04
febrero			429,98	409,70	389,13
marzo			424,73	408,06	386,45
abril			426,91	406,59	386,26
mayo			429,47	407,69	385,62
junio			422,95	407,93	390,25
julio			431,21	407,70	389,76
agosto			424,55	406,97	390,62
septiembre			418,20	407,03	391,64
octubre			423,27	407,41	393,19
noviembre			423,89	406,39	381,54
diciembre			426,52	407,84	388,21

PROVINCIA: Navarra

MÁXIMO

MEDIA

MÍNIMO

MURUARTE 220 bus1

enero			239,89	228,41	213,77
febrero			239,59	229,13	216,17
marzo			241,64	229,12	214,77
abril			242,95	229,22	216,08
mayo			243,49	230,05	213,59
junio			236,58	226,67	213,08
julio			237,76	224,88	211,15
agosto			238,96	226,07	212,70
septiembre			237,06	226,79	216,87
octubre			239,72	229,19	217,12
noviembre			242,67	226,37	206,87
diciembre			241,92	231,95	214,45

PROVINCIA: Navarra

MÁXIMO

MEDIA

MÍNIMO

MURUARTE 220 bus2

enero			237,81	227,88	213,18
febrero			236,91	228,82	219,74
marzo			240,46	226,96	216,45
abril			237,93	228,29	211,72
mayo			239,01	228,74	216,24
junio			238,65	227,40	212,68
julio			247,46	228,30	218,43
agosto			238,79	226,93	211,61
septiembre			237,32	227,61	214,76
octubre			233,31	223,39	214,35
noviembre			236,96	226,00	212,85
diciembre			241,78	231,79	220,29

PROVINCIA: Navarra

MÁXIMO

MEDIA

MÍNIMO

MURUARTE 400 bus1

enero			429,18	409,79	383,92
febrero			430,18	410,53	389,80
marzo			425,64	408,52	386,57
abril			428,18	406,94	385,85

mayo			429,47	408,32	385,74
junio			424,46	409,04	390,27
julio			432,36	408,72	389,35
agosto			424,93	407,83	390,10
septiembre			419,80	407,98	392,21
octubre			425,17	408,29	393,79
noviembre			425,95	407,44	381,14
diciembre			427,49	408,41	388,13

PROVINCIA: Navarra

MÁXIMO

MEDIA

MÍNIMO

OLITE **220** **bus1**

enero			237,83	227,80	212,13
febrero			238,27	228,43	214,49
marzo			239,21	227,63	215,23
abril			238,74	227,82	212,45
mayo			239,46	228,01	211,09
junio			237,91	228,12	217,12
julio			244,06	227,69	216,85
agosto			237,97	228,01	216,64
septiembre			234,86	227,91	217,72
octubre			242,68	228,16	216,69
noviembre			238,32	228,01	214,54
diciembre			241,07	231,03	214,16

PROVINCIA: Navarra

MÁXIMO

MEDIA

MÍNIMO

ORCOYEN **220** **bus1**

enero			237,75	228,23	213,42
febrero			238,28	228,67	215,24
marzo			240,25	228,30	215,48
abril			240,32	228,49	214,30
mayo			239,00	228,70	215,58
junio			238,54	228,35	216,33
julio			247,30	228,48	218,59
agosto			238,84	228,98	217,98
septiembre			237,07	228,47	219,18
octubre			238,74	228,96	218,88
noviembre			238,70	227,57	213,03
diciembre			241,42	231,37	214,51

PROVINCIA: Navarra

MÁXIMO

MEDIA

MÍNIMO

ORCOYEN **220** **bus2**

agosto			233,26	229,96	227,37
--------	--	--	--------	--------	--------

PROVINCIA: Navarra

MÁXIMO

MEDIA

MÍNIMO

SANGUESA **220** **bus1**

enero			238,95	229,07	214,43
febrero			238,77	228,51	212,94
marzo			241,64	229,13	215,01
abril			241,09	229,86	211,79
mayo			240,28	230,55	214,89
junio			240,03	230,15	217,87
julio			247,80	229,69	219,14
agosto			239,80	230,23	219,16
septiembre			238,39	230,16	218,85
octubre			240,78	231,05	218,37
noviembre			239,36	227,88	212,27
diciembre			242,96	232,18	215,57

PROVINCIA: Navarra

MÁXIMO

MEDIA

MÍNIMO

TAFALLA **220** **bus1**

enero			237,60	227,73	212,17
febrero			238,02	228,32	214,32

marzo	239,41	227,55	214,76
abril	239,11	227,84	212,55
mayo	239,17	227,92	210,54
junio	238,00	227,90	215,24
julio	244,54	227,62	216,75
agosto	238,07	228,11	216,74
septiembre	235,03	227,88	217,86
octubre	242,63	228,16	216,15
noviembre	238,08	227,58	213,37
diciembre	241,32	231,00	213,28

PROVINCIA: Navarra

MÁXIMO

MEDIA

MÍNIMO

TUDELA 220 bus1

enero	238,25	227,98	211,81
febrero	239,22	228,70	214,74
marzo	238,06	227,87	215,34
abril	238,47	227,86	214,52
mayo	239,95	228,22	213,63
junio	237,51	228,40	218,91
julio	241,90	227,76	217,23
agosto	237,66	227,46	216,33
septiembre	234,53	227,87	217,24
octubre	242,39	228,07	218,35
noviembre	240,95	229,75	216,95
diciembre	239,89	231,20	218,46

CRITERIOS DE SELECCIÓN

FECHA DESDE: 01/01/2021 00:00:00

CCAA:

Sistema: SEPE

FECHA HASTA: 31/12/2021 23:59:59

TRANSPORTE: SI

COMUNIDAD: País Vasco

PROVINCIA: Alava			MÁXIMO	MEDIA	MÍNIMO
ALI	220	bus1			
enero			238,08	229,94	220,97
febrero			240,25	229,27	216,65
marzo			239,99	229,18	219,76
abril			238,67	229,34	217,27
mayo			238,72	229,39	217,25
junio			239,46	229,61	221,05
julio			246,50	229,32	218,93
agosto			240,47	230,08	219,66
septiembre			236,82	228,76	217,22
octubre			237,49	228,83	221,38
noviembre			238,03	228,41	219,39
diciembre			237,36	229,42	221,01

PROVINCIA: Alava			MÁXIMO	MEDIA	MÍNIMO
ALI	220	bus2			
agosto			235,14	233,61	232,61

PROVINCIA: Alava			MÁXIMO	MEDIA	MÍNIMO
AYALA	220	bus1			
enero			242,97	233,09	221,31
febrero			245,51	231,52	217,55
marzo			245,77	232,67	221,20
abril			244,59	232,89	220,22
mayo			245,40	233,54	217,84
junio			244,54	234,05	223,79
julio			251,08	233,83	221,70
agosto			247,11	233,45	225,04
septiembre			243,70	232,68	219,31
octubre			244,25	232,71	223,11
noviembre			242,11	231,94	221,79
diciembre			241,35	232,42	222,67

PROVINCIA: Alava			MÁXIMO	MEDIA	MÍNIMO
ELGEA	220	bus1			
enero			238,17	229,36	219,35
febrero			239,15	228,85	216,69
marzo			239,06	228,63	218,90
abril			238,83	228,68	216,54
mayo			238,18	228,61	217,06
junio			239,12	228,78	219,55
julio			247,23	228,76	218,91
agosto			239,18	229,18	219,39
septiembre			236,32	228,21	217,10
octubre			237,05	228,42	221,57
noviembre			238,49	228,27	219,60
diciembre			237,96	229,79	221,02

PROVINCIA: Alava			MÁXIMO	MEDIA	MÍNIMO
FORJAS	220	bus1			
enero			238,16	229,56	220,28
febrero			239,71	229,03	216,54
marzo			239,29	228,69	218,87
abril			238,22	228,75	216,78
mayo			238,67	228,77	216,82
junio			238,98	228,95	220,38
julio			246,12	228,78	218,27
agosto			239,75	229,14	219,60
septiembre			236,02	228,27	217,08
octubre			237,11	228,40	221,34
noviembre			238,02	228,21	219,40
diciembre			237,33	229,17	220,80

PROVINCIA: Alava			MÁXIMO	MEDIA	MÍNIMO
GAMARRA	220	bus1			
enero			238,15	229,55	220,27
febrero			239,71	229,02	216,53
marzo			239,29	228,68	218,87
abril			238,21	228,73	216,77
mayo			238,66	228,76	216,81
junio			238,98	228,94	220,37
julio			246,11	228,77	218,26
agosto			239,74	229,13	219,59
septiembre			236,00	228,26	217,07
octubre			237,11	228,39	221,32
noviembre			238,01	228,20	219,39
diciembre			237,33	229,17	220,79

PROVINCIA: Alava			MÁXIMO	MEDIA	MÍNIMO
JUNDIZ	220	bus1			
enero			238,40	230,14	221,32
febrero			240,54	229,39	216,71
marzo			240,37	229,45	219,86
abril			238,91	229,66	217,55
mayo			238,96	229,73	217,48
junio			239,69	229,96	221,36
julio			246,66	229,61	219,31
agosto			240,87	231,14	222,36
septiembre			237,16	229,02	217,26
octubre			237,68	229,06	221,31
noviembre			238,03	228,52	219,39
diciembre			237,41	229,55	221,04

PROVINCIA: Alava			MÁXIMO	MEDIA	MÍNIMO
LAGUARDI	220	bus1			
enero			239,48	229,75	216,51
febrero			239,12	230,03	216,01
marzo			241,84	229,65	218,40
abril			239,95	230,19	215,73
mayo			243,03	231,13	217,98
junio			239,97	230,83	222,06
julio			245,63	229,92	220,79
agosto			241,47	230,31	217,72
septiembre			237,18	229,32	220,09
octubre			238,32	228,12	219,33
noviembre			236,05	226,17	211,34
diciembre			238,16	228,70	213,97

PROVINCIA: Alava			MÁXIMO	MEDIA	MÍNIMO
MERCBENZ	220	bus1			

enero			238,13	229,98	221,03
febrero			240,31	229,31	216,67
marzo			240,07	229,24	219,79
abril			238,72	229,40	217,32
mayo			238,72	229,45	217,30
junio			239,50	229,68	221,12
julio			246,53	229,38	219,00
agosto			240,55	230,72	219,66
septiembre			236,89	228,82	217,23
octubre			237,54	228,88	221,37
noviembre			238,05	228,44	219,41
diciembre			237,35	229,45	221,04

PROVINCIA: Alava

MÁXIMO

MEDIA

MÍNIMO

PUENTE LA 220 bus1

enero			239,72	230,99	221,35
febrero			241,59	229,77	217,20
marzo			241,96	230,65	220,42
abril			240,52	231,20	218,82
mayo			240,56	231,31	218,64
junio			240,42	231,65	222,17
julio			247,01	230,96	221,48
agosto			242,59	231,53	222,04
septiembre			238,57	230,55	222,66
octubre			238,52	229,99	220,80
noviembre			237,65	228,90	219,00
diciembre			237,76	229,96	221,05

PROVINCIA: Alava

MÁXIMO

MEDIA

MÍNIMO

PUENTE LA 220 bus2

enero			236,07	232,76	231,16
agosto			231,42	231,42	231,42

PROVINCIA: Alava

MÁXIMO

MEDIA

MÍNIMO

TAYALA1 220 bus1

enero			242,57	232,91	221,29
febrero			245,26	231,36	218,25
marzo			245,46	232,49	221,15
abril			244,35	232,70	220,02
mayo			244,97	233,34	218,08
junio			244,29	233,88	223,90
julio			250,80	233,66	221,64
agosto			246,81	233,05	224,78
septiembre			243,19	232,49	219,48
octubre			243,79	232,50	223,02
noviembre			241,73	231,65	221,54
diciembre			240,98	232,19	223,17

PROVINCIA: Alava

MÁXIMO

MEDIA

MÍNIMO

TAYALA2 220 bus1

enero			242,67	232,98	221,34
febrero			245,35	231,39	218,07
marzo			245,56	232,57	221,14
abril			244,48	232,81	220,14
mayo			245,11	233,44	218,06
junio			244,33	233,98	223,90
julio			250,88	233,78	221,73
agosto			246,91	233,00	224,89
septiembre			243,27	232,83	219,70
octubre			242,90	232,64	222,94
noviembre			241,75	231,83	221,58
diciembre			241,11	232,32	223,31

PROVINCIA: Alava			MÁXIMO	MEDIA	MÍNIMO
TFORJAS1	220	bus1			
enero			238,16	229,56	220,28
febrero			239,71	229,03	216,55
marzo			239,29	228,69	218,87
abril			238,22	228,75	216,77
mayo			238,67	228,77	216,82
junio			238,98	228,95	220,38
julio			246,12	228,78	218,27
agosto			239,75	229,14	219,60
septiembre			236,02	228,27	217,08
octubre			237,11	228,40	221,34
noviembre			238,01	228,21	219,40
diciembre			237,33	229,17	220,80

PROVINCIA: Alava			MÁXIMO	MEDIA	MÍNIMO
TFORJAS2	220	bus1			
enero			238,17	229,56	220,27
febrero			239,70	229,03	216,56
marzo			239,28	228,69	218,87
abril			238,21	228,74	216,77
mayo			238,66	228,77	216,81
junio			238,98	228,95	220,38
julio			246,12	228,78	218,27
agosto			239,74	229,13	219,58
septiembre			236,01	228,27	217,07
octubre			237,10	228,39	221,33
noviembre			238,01	228,21	219,40
diciembre			237,32	229,17	220,79

PROVINCIA: Alava			MÁXIMO	MEDIA	MÍNIMO
VITORIA	220	bus1			
enero			238,27	229,59	220,29
febrero			239,67	229,08	216,69
marzo			239,25	228,73	218,86
abril			238,21	228,76	216,71
mayo			238,63	228,80	216,82
junio			239,01	229,00	220,40
julio			246,17	228,81	218,32
agosto			239,71	229,13	219,57
septiembre			236,05	228,30	217,08
octubre			237,08	228,41	221,34
noviembre			238,00	228,23	219,48
diciembre			237,29	229,17	220,79

PROVINCIA: Alava			MÁXIMO	MEDIA	MÍNIMO
VITORIA	400	bus1			
enero			424,59	407,23	388,80
febrero			426,16	406,26	385,36
marzo			426,17	406,90	386,55
abril			422,48	406,48	383,53
mayo			426,35	406,51	386,15
junio			424,08	407,03	390,94
julio			435,87	406,28	387,59
agosto			426,04	407,16	391,17
septiembre			421,51	405,47	386,82
octubre			423,04	405,81	391,51
noviembre			424,54	407,04	391,64
diciembre			422,66	407,14	391,09

PROVINCIA: Alava			MÁXIMO	MEDIA	MÍNIMO
VITORIA	400	bus2			

junio		424,21	414,85	402,22
diciembre		402,81	400,63	398,72

PROVINCIA: Guipúzcoa

MÁXIMO

MEDIA

MÍNIMO

ARKALE 220 bus1

enero		240,57	231,50	218,21
febrero		239,41	229,03	217,80
marzo		243,43	231,22	219,19
abril		242,17	231,56	220,40
mayo		239,40	230,07	216,16
junio		238,48	230,02	219,69
julio		249,27	230,72	220,32
agosto		241,88	231,46	220,73
septiembre		238,31	230,51	220,45
octubre		238,91	231,50	223,46
noviembre		239,43	230,98	220,58
diciembre		241,05	233,01	220,41

PROVINCIA: Guipúzcoa

MÁXIMO

MEDIA

MÍNIMO

ARKALE 220 bus2

enero		240,47	231,42	220,59
febrero		241,95	231,89	221,82
marzo		240,88	231,02	218,95
abril		240,95	230,08	218,71
mayo		240,89	231,91	217,49
junio		240,33	231,43	220,46
julio		242,76	232,72	221,83
agosto		242,66	232,77	208,23
septiembre		240,61	231,95	222,00
octubre		240,53	231,94	223,46
noviembre		241,20	231,43	220,86
diciembre		241,61	232,33	221,75

PROVINCIA: Guipúzcoa

MÁXIMO

MEDIA

MÍNIMO

AZPEITIA 400 bus1

enero		423,84	408,91	389,55
febrero		427,27	406,55	383,69
marzo		428,75	409,33	390,83
abril		431,36	408,89	384,81
mayo		425,96	409,33	388,83
junio		424,91	409,53	393,80
julio		443,64	409,31	392,16
agosto		430,85	409,49	391,84
septiembre		423,54	407,94	390,13
octubre		425,99	409,70	397,26
noviembre		422,37	407,05	391,36
diciembre		424,62	407,66	390,94

PROVINCIA: Guipúzcoa

MÁXIMO

MEDIA

MÍNIMO

HERNANI 220 bus1

enero		237,49	229,53	217,62
febrero		238,94	228,51	217,03
marzo		240,32	229,30	218,52
abril		240,46	229,28	217,96
mayo		239,07	229,56	215,98
junio		237,95	229,57	219,44
julio		249,02	230,19	220,38
agosto		241,66	230,97	220,21
septiembre		237,84	230,06	219,98
octubre		238,47	230,93	223,13
noviembre		238,24	229,37	219,86
diciembre		239,64	230,80	220,16

PROVINCIA: Guipúzcoa			MÁXIMO	MEDIA	MÍNIMO
HERNANI	400	bus1			
enero			422,66	407,36	385,74
febrero			425,29	405,08	381,93
marzo			427,09	407,79	389,10
abril			429,93	407,34	383,52
mayo			424,35	407,35	386,54
junio			423,44	407,90	391,87
julio			442,86	407,54	390,93
agosto			428,59	407,74	389,62
septiembre			420,91	406,38	388,21
octubre			423,92	408,45	396,03
noviembre			420,76	405,74	390,13
diciembre			422,87	406,17	388,32

PROVINCIA: Guipúzcoa			MÁXIMO	MEDIA	MÍNIMO
ICHASO	220	bus1			
enero			237,92	228,82	218,11
febrero			238,04	228,46	216,62
marzo			238,60	228,55	217,11
abril			239,37	228,50	216,26
mayo			237,81	228,32	216,73
junio			238,10	228,68	217,97
julio			248,41	228,69	219,61
agosto			238,35	229,22	219,25
septiembre			236,23	228,05	217,24
octubre			236,63	228,53	221,70
noviembre			237,66	228,46	216,65
diciembre			239,10	230,45	218,37

PROVINCIA: Guipúzcoa			MÁXIMO	MEDIA	MÍNIMO
ICHASO	220	bus2			
enero			237,88	229,03	215,57
febrero			238,32	228,53	216,64
marzo			240,19	228,11	216,93
abril			240,59	229,11	217,65
mayo			238,75	229,24	215,60
junio			239,04	228,77	218,52
julio			238,12	229,58	219,05
agosto			239,18	230,29	218,81
septiembre			237,76	229,68	220,43
octubre			238,91	230,28	221,81
noviembre			238,75	228,24	217,84
diciembre			237,70	229,43	220,86

PROVINCIA: Guipúzcoa			MÁXIMO	MEDIA	MÍNIMO
ICHASO	220	bus3			
julio			231,53	231,53	231,53

PROVINCIA: Guipúzcoa			MÁXIMO	MEDIA	MÍNIMO
ICHASO	400	bus1			
enero			424,74	408,90	391,38
febrero			426,07	407,28	385,78
marzo			425,96	408,93	392,45
abril			429,95	408,54	384,90
mayo			424,73	408,23	389,54
junio			424,45	408,71	393,66
julio			440,85	408,16	390,55
agosto			427,60	408,89	393,04
septiembre			420,49	407,05	389,18
octubre			423,72	408,30	396,33
noviembre			422,46	407,24	392,09

diciembre			423,11	407,43	390,95
PROVINCIA: Guipúzcoa			MÁXIMO	MEDIA	MÍNIMO
IRUN	220	bus1			
enero			238,00	230,06	218,15
febrero			239,41	228,99	217,77
marzo			240,91	229,87	218,84
abril			240,98	229,84	218,71
mayo			239,38	230,05	216,15
junio			238,51	230,00	219,67
julio			249,34	230,69	220,22
agosto			241,92	231,50	220,64
septiembre			238,35	230,49	220,44
octubre			238,95	231,48	223,44
noviembre			238,97	229,96	220,58
diciembre			240,16	231,55	220,37

PROVINCIA: Guipúzcoa			MÁXIMO	MEDIA	MÍNIMO
ORMAIZTE	220	bus1			
enero			237,80	228,82	218,09
febrero			238,10	228,40	216,53
marzo			238,53	228,45	219,04
abril			239,37	228,54	216,46
mayo			237,85	228,28	216,71
junio			238,09	228,07	218,11
julio			248,46	228,64	218,96
agosto			238,58	229,19	218,76
septiembre			236,34	227,96	217,11
octubre			236,58	228,46	221,61
noviembre			238,58	228,17	219,33
diciembre			239,24	230,47	220,93

PROVINCIA: Vizcaya			MÁXIMO	MEDIA	MÍNIMO
ABADIANO	220	bus1			
enero			238,21	229,62	219,78
febrero			240,72	228,57	215,31
marzo			240,70	229,04	218,98
abril			239,46	229,08	217,07
mayo			239,19	229,30	216,48
junio			240,10	229,49	220,33
julio			248,29	229,51	218,24
agosto			241,26	229,98	220,62
septiembre			239,46	229,33	217,39
octubre			239,06	229,18	221,20
noviembre			238,62	228,79	219,63
diciembre			239,13	230,13	221,79

PROVINCIA: Vizcaya			MÁXIMO	MEDIA	MÍNIMO
ABANTO	400	bus1			
enero			429,74	415,10	397,93
febrero			430,24	412,14	394,24
marzo			435,15	415,10	397,88
abril			434,21	414,98	392,16
mayo			432,96	415,64	395,42
junio			432,00	415,89	400,92
julio			444,59	415,34	398,60
agosto			436,35	415,45	400,81
septiembre			430,46	414,47	398,36
octubre			432,18	415,63	399,65
noviembre			427,75	413,59	397,80
diciembre			428,77	414,27	400,78

PROVINCIA: Vizcaya			MÁXIMO	MEDIA	MÍNIMO
ALONSOTE	220	bus1			
enero			241,69	232,42	221,31
febrero			244,53	231,09	218,48
marzo			244,41	232,00	221,02
abril			243,26	232,11	219,32
junio			240,99	232,82	222,81
julio			250,15	232,89	221,20
agosto			245,59	232,02	223,62
septiembre			241,81	231,32	218,24
octubre			243,03	231,40	222,47
noviembre			240,41	230,83	220,88
diciembre			239,77	231,17	222,77

PROVINCIA: Vizcaya			MÁXIMO	MEDIA	MÍNIMO
AMOREBIE	400	bus1			
enero			426,37	410,63	394,80
febrero			429,12	409,28	388,47
marzo			428,18	411,08	395,31
abril			432,44	410,57	387,56
mayo			426,69	411,00	392,20
junio			427,92	411,54	397,12
julio			443,30	410,78	398,64
agosto			432,25	411,34	395,51
septiembre			424,04	409,07	399,41
octubre			427,84	409,94	398,45
noviembre			424,95	408,34	393,08
diciembre			425,81	409,74	398,26

PROVINCIA: Vizcaya			MÁXIMO	MEDIA	MÍNIMO
BASAURI	220	bus1			
enero			242,05	232,10	220,33
febrero			244,96	230,86	217,89
marzo			245,39	231,75	220,13
abril			244,20	231,82	218,63
mayo			244,13	232,49	217,53
junio			244,07	233,08	223,23
julio			250,47	233,08	220,68
agosto			246,57	232,21	223,58
septiembre			242,80	231,60	218,19
octubre			243,11	231,69	222,87
noviembre			241,37	231,18	220,63
diciembre			240,81	231,54	222,66

PROVINCIA: Vizcaya			MÁXIMO	MEDIA	MÍNIMO
GATICA	220	bus1			
enero			241,29	231,75	220,89
febrero			243,51	230,33	218,40
marzo			243,88	231,37	220,60
abril			243,66	231,52	218,92
mayo			243,75	232,50	218,66
junio			243,55	233,01	223,66
julio			250,26	232,86	220,95
agosto			246,26	232,26	222,36
septiembre			242,04	231,59	219,16
octubre			242,39	231,44	222,95
noviembre			239,72	230,43	220,65
diciembre			239,86	231,16	222,82

PROVINCIA: Vizcaya			MÁXIMO	MEDIA	MÍNIMO
GATICA	400	bus1			
enero			426,68	411,88	395,05

febrero			430,12	409,82	389,27
marzo			430,31	412,44	395,91
abril			433,07	411,74	388,43
mayo			429,24	412,86	392,94
junio			428,97	412,71	397,88
julio			443,90	412,79	395,16
agosto			433,75	412,54	396,20
septiembre			428,19	410,75	394,27
octubre			429,11	411,57	398,49
noviembre			425,64	409,17	393,17
diciembre			426,52	411,02	396,91

PROVINCIA: Vizcaya

MÁXIMO

MEDIA

MÍNIMO

GATICA **400** **bus2**

diciembre			411,18	409,49	408,07
-----------	--	--	--------	--------	--------

PROVINCIA: Vizcaya

MÁXIMO

MEDIA

MÍNIMO

GUENES **220** **bus1**

enero			241,89	232,46	221,24
febrero			244,72	231,12	218,66
marzo			244,85	232,04	220,94
abril			243,65	232,07	219,27
mayo			244,14	232,77	217,96
junio			243,93	233,32	223,29
julio			250,46	233,15	221,20
agosto			246,24	232,31	223,64
septiembre			242,39	231,77	218,62
octubre			243,02	231,84	222,96
noviembre			241,18	231,29	221,01
diciembre			240,28	231,62	223,02

PROVINCIA: Vizcaya

MÁXIMO

MEDIA

MÍNIMO

GUENES **400** **bus1**

enero			429,08	414,38	397,22
febrero			430,11	411,57	393,94
marzo			433,44	414,35	396,96
abril			432,81	414,18	391,43
mayo			431,69	414,86	393,62
junio			431,45	415,19	400,20
julio			443,41	414,51	397,35
agosto			435,36	414,93	399,73
septiembre			429,40	413,66	397,33
octubre			430,52	414,47	398,30
noviembre			427,26	412,74	395,56
diciembre			427,70	413,46	399,64

PROVINCIA: Vizcaya

MÁXIMO

MEDIA

MÍNIMO

LA JARA **220** **bus1**

enero			242,27	232,72	221,28
febrero			245,05	231,26	218,66
marzo			245,22	232,30	221,03
abril			244,03	232,42	219,68
mayo			244,63	233,10	218,03
junio			244,12	233,64	223,67
julio			250,70	233,42	221,45
agosto			246,59	232,66	224,21
septiembre			242,78	232,10	219,13
octubre			243,07	232,15	222,92
noviembre			241,42	231,54	221,25
diciembre			240,71	231,93	223,21

PROVINCIA: Vizcaya			MÁXIMO	MEDIA	MÍNIMO
ORTUELLA	220	bus1			
enero			241,67	232,49	221,38
febrero			244,69	231,07	218,23
marzo			244,75	232,09	221,07
abril			243,21	232,02	219,50
mayo			244,26	232,74	217,71
junio			244,08	233,51	222,88
julio			251,00	233,32	221,27
agosto			246,39	232,36	223,10
septiembre			242,49	231,65	218,01
octubre			243,16	231,78	222,74
noviembre			241,82	231,18	220,41
diciembre			240,24	231,42	222,38

PROVINCIA: Vizcaya			MÁXIMO	MEDIA	MÍNIMO
SANTURCE	220	bus1			
enero			241,65	232,52	221,49
febrero			244,71	231,08	218,26
marzo			244,75	232,11	221,20
abril			243,22	232,05	219,54
mayo			244,26	232,78	217,84
junio			244,15	233,60	223,07
julio			251,05	233,37	221,18
agosto			246,44	232,34	223,02
septiembre			242,52	231,58	217,96
octubre			243,10	231,75	222,65
noviembre			241,76	231,16	220,23
diciembre			240,23	231,34	222,16

PROVINCIA: Vizcaya			MÁXIMO	MEDIA	MÍNIMO
SANTURCE	220	bus2			
abril			231,88	231,88	231,88

PROVINCIA: Vizcaya			MÁXIMO	MEDIA	MÍNIMO
SANTURCE	400	bus1			
enero			429,59	414,86	397,62
febrero			430,11	411,95	394,08
marzo			434,68	414,83	397,52
abril			433,81	414,72	392,00
mayo			432,55	415,32	394,67
junio			431,86	415,55	400,63
julio			444,21	415,02	397,96
agosto			436,07	415,17	400,43
septiembre			430,16	414,15	397,87
octubre			431,81	415,23	399,09
noviembre			427,59	413,29	397,08
diciembre			428,50	414,00	400,41

PROVINCIA: Vizcaya			MÁXIMO	MEDIA	MÍNIMO
SIDENORB	220	bus1			
enero			242,39	232,10	220,16
febrero			245,06	230,81	217,69
marzo			245,47	231,68	220,00
abril			244,21	231,74	218,40
mayo			244,13	232,40	217,23
junio			244,14	232,84	222,99
julio			249,85	232,31	219,61
agosto			246,06	231,93	222,70
septiembre			242,93	231,56	218,02
octubre			243,17	231,53	222,65
noviembre			241,36	231,17	220,54

diciembre			241,01	231,53	222,50
PROVINCIA: Vizcaya			MÁXIMO	MEDIA	MÍNIMO
TACBIZK1	220	bus1			
enero			242,29	232,64	220,80
febrero			245,59	231,21	217,23
marzo			244,92	232,19	220,68
abril			243,55	232,12	219,13
mayo			244,46	232,84	216,99
junio			244,30	233,57	222,63
julio			251,58	233,29	221,08
agosto			246,43	232,44	222,73
septiembre			243,00	231,89	217,52
octubre			243,31	231,97	222,58
noviembre			242,27	231,38	220,35
diciembre			240,54	231,74	222,26
PROVINCIA: Vizcaya			MÁXIMO	MEDIA	MÍNIMO
TACBIZK2	220	bus1			
enero			241,75	232,50	221,37
febrero			244,72	231,08	218,27
marzo			245,49	232,12	220,55
abril			243,29	231,87	220,08
mayo			244,65	232,71	217,24
junio			244,45	233,53	222,42
julio			244,17	233,43	221,01
agosto			246,57	232,39	222,61
septiembre			242,80	231,81	218,05
octubre			243,52	231,85	222,29
noviembre			241,96	231,09	219,84
diciembre			240,28	231,47	222,32
PROVINCIA: Vizcaya			MÁXIMO	MEDIA	MÍNIMO
TBABCOK1	220	bus1			
enero			241,82	232,54	221,17
febrero			245,00	231,13	218,03
marzo			244,83	232,11	220,96
abril			243,39	232,07	219,34
mayo			244,30	232,78	217,54
junio			244,12	233,49	222,90
julio			251,07	233,27	221,25
agosto			246,37	232,38	223,11
septiembre			242,58	231,76	218,00
octubre			243,18	231,86	222,83
noviembre			241,82	231,27	220,62
diciembre			240,35	231,57	222,49
PROVINCIA: Vizcaya			MÁXIMO	MEDIA	MÍNIMO
TBABCOK2	220	bus1			
enero			241,75	232,50	221,36
febrero			244,71	231,09	218,40
marzo			245,01	232,10	221,05
abril			243,34	232,00	219,64
mayo			244,36	232,75	217,64
junio			244,18	233,49	222,85
julio			243,63	233,34	221,18
agosto			246,42	232,36	223,07
septiembre			242,57	231,73	218,16
octubre			243,24	231,82	222,72
noviembre			241,72	231,18	220,44
diciembre			240,26	231,48	222,56

PROVINCIA: Vizcaya			MÁXIMO	MEDIA	MÍNIMO
TGUENES	220	bus1			
enero			242,12	232,11	220,32
febrero			244,98	230,85	217,86
marzo			245,39	231,74	220,12
abril			244,19	231,81	218,60
mayo			244,14	232,48	217,47
junio			244,09	232,98	223,18
julio			249,92	232,41	219,79
agosto			246,09	232,14	222,86
septiembre			242,82	231,60	218,16
octubre			243,12	231,65	222,83
noviembre			241,36	231,18	220,63
diciembre			240,83	231,54	222,63

PROVINCIA: Vizcaya			MÁXIMO	MEDIA	MÍNIMO
TSANTURC	220	bus1			
enero			241,69	232,50	221,40
febrero			244,70	231,08	218,27
marzo			244,81	232,10	221,10
abril			243,24	232,02	219,54
mayo			244,29	232,75	217,72
junio			244,12	233,52	222,91
julio			243,49	233,36	221,24
agosto			246,41	232,36	223,09
septiembre			242,52	231,67	218,04
octubre			243,17	231,79	222,73
noviembre			241,79	231,19	220,39
diciembre			240,25	231,43	222,39

PROVINCIA: Vizcaya			MÁXIMO	MEDIA	MÍNIMO
ZAMUDIO	220	bus1			
enero			241,52	232,00	221,09
febrero			243,86	230,57	218,50
marzo			244,19	231,58	220,72
abril			243,70	231,70	219,08
mayo			243,87	232,63	218,55
junio			243,74	233,17	223,67
julio			250,43	233,03	221,06
agosto			246,38	232,47	224,41
septiembre			242,28	231,76	219,14
octubre			242,48	231,64	223,03
noviembre			239,88	230,73	221,06
diciembre			240,12	231,38	222,97

PROVINCIA: Vizcaya			MÁXIMO	MEDIA	MÍNIMO
ZIERBENA	400	bus1			
enero			429,69	415,01	397,82
febrero			430,20	412,08	394,22
marzo			434,97	414,99	397,76
abril			434,06	414,87	392,10
mayo			432,81	415,53	395,22
junio			431,95	415,75	400,82
julio			444,45	415,21	398,36
agosto			436,24	415,33	400,66
septiembre			430,35	414,34	398,18
octubre			432,05	415,48	399,44
noviembre			427,70	413,49	397,53
diciembre			428,68	414,17	400,65

PROVINCIA: Vizcaya			MÁXIMO	MEDIA	MÍNIMO
ZUMARRAG	220	bus1			

enero	238,00	229,01	218,42
febrero	238,49	228,55	216,62
marzo	239,07	228,62	219,22
abril	239,50	228,65	216,38
mayo	238,25	228,90	217,06
junio	239,27	228,72	218,85
julio	248,48	228,85	219,50
agosto	238,77	229,35	219,13
septiembre	236,49	228,27	220,50
octubre	236,92	228,67	221,92
noviembre	238,83	228,40	219,48
diciembre	239,11	230,69	221,14

CRITERIOS DE SELECCIÓN

FECHA DESDE: 01/01/2021 00:00:00

CCAA:

Sistema: SEPE

FECHA HASTA: 31/12/2021 23:59:59

TRANSPORTE: SI

COMUNIDAD: Valencia

PROVINCIA: Alicante			MÁXIMO	MEDIA	MÍNIMO
BENEJAMA	220	bus1			
enero			242,63	232,72	225,48
febrero			240,68	231,05	223,53
marzo			238,63	229,98	222,41
abril			240,66	230,99	222,87
mayo			240,18	230,89	222,77
junio			238,32	229,89	222,18
julio			234,62	227,74	220,63
agosto			236,88	228,72	219,83
septiembre			240,03	230,84	222,59
octubre			242,28	234,17	226,09
noviembre			242,36	232,73	221,37
diciembre			243,44	233,47	225,54

PROVINCIA: Alicante			MÁXIMO	MEDIA	MÍNIMO
BENEJAMA	220	bus2			
noviembre			240,01	232,94	228,72
diciembre			242,48	233,75	227,49

PROVINCIA: Alicante			MÁXIMO	MEDIA	MÍNIMO
BENEJAMA	400	bus1			
enero			423,22	407,24	396,28
febrero			423,89	409,18	396,61
marzo			423,03	409,03	396,19
abril			422,95	410,55	397,40
mayo			425,46	409,33	398,04
junio			421,73	408,16	395,97
julio			416,54	405,72	394,82
agosto			418,95	406,53	394,47
septiembre			423,90	407,46	395,37
octubre			423,03	409,69	397,02
noviembre			423,25	407,65	388,59
diciembre			426,33	409,26	393,22

PROVINCIA: Alicante			MÁXIMO	MEDIA	MÍNIMO
CAMPOAMO	220	bus1			
enero			241,17	230,95	222,90
febrero			241,35	231,65	224,03
marzo			242,13	231,32	221,43
abril			241,80	232,35	225,51
mayo			240,59	230,66	224,37
junio			239,67	230,48	222,90
julio			236,56	227,87	221,02
agosto			234,87	227,78	220,98
septiembre			235,88	229,01	221,72
octubre			240,46	232,67	224,21
noviembre			241,59	230,74	221,06
diciembre			241,81	231,18	222,66

PROVINCIA: Alicante			MÁXIMO	MEDIA	MÍNIMO
CANTALAR	220	bus1			
enero			245,48	233,24	223,92
febrero			243,86	232,92	223,85
marzo			243,00	231,90	222,54
abril			243,99	233,07	223,22
mayo			242,19	232,32	223,58
junio			240,48	230,68	221,57
julio			236,06	227,45	218,76
agosto			237,34	228,09	217,31
septiembre			240,71	230,39	219,80
octubre			245,73	235,31	226,18
noviembre			245,78	233,94	221,69
diciembre			245,89	234,54	225,20

PROVINCIA: Alicante			MÁXIMO	MEDIA	MÍNIMO
ELCHE2	220	bus1			
enero			244,58	233,19	225,14
febrero			243,16	233,17	224,86
marzo			243,13	232,67	224,27
abril			243,36	233,59	224,96
mayo			242,52	232,65	224,65
junio			240,87	231,70	223,40
julio			236,30	228,81	221,09
agosto			237,40	229,45	220,53
septiembre			240,22	231,15	222,62
octubre			244,03	235,09	226,95
noviembre			244,23	233,25	221,65
diciembre			244,39	233,86	225,70

PROVINCIA: Alicante			MÁXIMO	MEDIA	MÍNIMO
JIJONA	220	bus1			
enero			245,06	233,00	223,89
febrero			243,50	232,60	223,65
marzo			242,37	231,60	222,36
abril			243,62	232,77	223,02
mayo			241,83	231,94	223,52
junio			240,13	230,48	221,58
julio			235,72	227,38	218,82
agosto			237,15	228,08	217,47
septiembre			240,49	230,28	220,02
octubre			245,42	235,11	226,17
noviembre			245,47	233,72	221,34
diciembre			245,57	234,31	225,12

PROVINCIA: Alicante			MÁXIMO	MEDIA	MÍNIMO
JIJONA	220	bus2			
mayo			235,76	230,50	228,49
junio			235,22	230,65	226,73
julio			231,79	228,34	223,97
octubre			235,49	232,89	229,17

PROVINCIA: Alicante			MÁXIMO	MEDIA	MÍNIMO
MONFRCID	220	bus1			
enero			244,06	233,26	225,30
febrero			242,67	232,88	224,61
marzo			242,46	232,18	223,73
abril			243,15	233,23	224,24
mayo			241,88	232,38	224,50
junio			240,39	231,33	223,05
julio			235,80	228,54	220,91
agosto			237,26	229,29	220,34

septiembre	240,31	230,99	222,49
octubre	243,84	234,97	226,61
noviembre	244,05	233,23	221,59
diciembre	244,37	233,88	225,72

PROVINCIA: Alicante			MÁXIMO	MEDIA	MÍNIMO
MTEBELLO	220	bus1			
enero			246,29	233,44	223,41
febrero			244,72	233,44	223,42
marzo			244,78	232,29	222,63
abril			244,54	233,54	223,51
mayo			242,71	232,72	223,13
junio			240,99	230,76	220,84
julio			236,61	227,13	218,08
agosto			237,55	227,59	216,23
septiembre			240,82	230,28	217,99
octubre			246,26	235,51	225,57
noviembre			246,26	234,25	222,57
diciembre			246,71	234,84	224,98

PROVINCIA: Alicante			MÁXIMO	MEDIA	MÍNIMO
NOVELDA	220	bus1			
enero			244,40	233,21	225,29
febrero			242,43	232,76	224,54
marzo			242,16	232,02	223,59
abril			243,01	233,08	224,02
mayo			241,61	232,27	224,45
junio			240,18	231,22	222,97
julio			235,66	228,46	220,93
agosto			237,20	229,25	220,35
septiembre			240,29	230,99	222,51
octubre			243,67	234,89	226,49
noviembre			243,90	233,17	221,56
diciembre			244,27	233,83	225,69

PROVINCIA: Alicante			MÁXIMO	MEDIA	MÍNIMO
PALMERAL	220	bus1			
enero			244,98	233,18	224,65
febrero			243,33	233,04	224,44
marzo			243,21	232,33	223,55
abril			243,60	233,35	224,09
mayo			242,51	232,39	224,25
junio			240,76	231,22	222,48
julio			236,07	228,15	219,85
agosto			237,26	228,83	219,12
septiembre			240,41	230,76	221,29
octubre			244,56	235,02	226,42
noviembre			244,48	233,35	221,32
diciembre			244,81	233,98	225,46

PROVINCIA: Alicante			MÁXIMO	MEDIA	MÍNIMO
PETREL	220	bus1			
enero			244,02	233,05	225,14
febrero			241,97	232,42	224,37
marzo			241,39	231,55	223,19
abril			242,59	232,71	223,77
mayo			241,21	232,00	224,30
junio			239,61	230,92	222,77
julio			235,42	228,25	220,89
agosto			236,94	228,98	220,40
septiembre			240,09	230,79	222,41
octubre			243,18	234,63	226,22
noviembre			243,47	232,91	221,43

diciembre			243,93	233,61	225,53
PROVINCIA: Alicante			MÁXIMO	MEDIA	MÍNIMO
ROCAMORA	400	bus1			
enero			425,08	407,54	395,80
febrero			425,55	408,08	394,92
marzo			423,67	407,85	395,26
abril			424,69	408,99	396,15
mayo			422,26	407,85	394,66
junio			422,95	407,47	393,64
julio			417,31	405,01	392,30
agosto			416,82	405,61	394,22
septiembre			417,74	405,87	389,85
octubre			423,57	409,72	394,92
noviembre			426,38	407,88	388,39
diciembre			425,40	408,62	394,22
PROVINCIA: Alicante			MÁXIMO	MEDIA	MÍNIMO
ROJALES	220	bus1			
enero			243,55	232,55	224,36
febrero			242,99	233,34	225,25
marzo			243,32	233,33	225,70
abril			243,47	234,27	226,56
mayo			242,78	232,91	224,92
junio			241,33	232,36	224,39
julio			236,69	229,67	222,67
agosto			237,37	229,97	222,18
septiembre			239,19	231,39	223,76
octubre			242,98	234,82	226,82
noviembre			243,52	232,70	221,62
diciembre			243,99	233,17	224,58
PROVINCIA: Alicante			MÁXIMO	MEDIA	MÍNIMO
ROJALES	220	bus2			
febrero			231,78	231,78	231,78
PROVINCIA: Alicante			MÁXIMO	MEDIA	MÍNIMO
S.VICENT	220	bus1			
enero			245,31	233,03	223,93
febrero			243,45	232,82	223,87
marzo			243,28	231,90	222,69
abril			243,66	232,98	223,24
mayo			242,44	232,08	223,81
junio			240,53	230,76	221,67
julio			235,90	227,52	218,80
agosto			237,21	228,25	217,76
septiembre			240,54	230,39	220,13
octubre			245,16	234,95	226,15
noviembre			244,94	233,53	220,87
diciembre			245,41	234,09	225,07
PROVINCIA: Alicante			MÁXIMO	MEDIA	MÍNIMO
SALADAS	220	bus1			
enero			244,69	233,23	225,19
febrero			243,13	233,09	224,71
marzo			243,04	232,51	223,97
abril			243,38	233,49	224,67
mayo			242,41	232,53	224,54
junio			240,78	231,51	223,14
julio			236,16	228,63	220,81
agosto			237,33	229,30	220,23
septiembre			240,31	231,07	222,39

octubre			244,14	235,08	226,79
noviembre			244,27	233,31	221,58
diciembre			244,50	233,92	225,73

PROVINCIA: Alicante			MÁXIMO	MEDIA	MÍNIMO
SALADAS	220	bus2			
octubre			236,33	236,33	236,33

PROVINCIA: Alicante			MÁXIMO	MEDIA	MÍNIMO
SAX	400	bus1			
enero			424,36	407,73	396,83
febrero			424,96	409,24	396,28
marzo			423,69	409,03	396,05
abril			424,03	410,43	398,03
mayo			425,77	409,49	398,53
junio			422,55	408,31	395,70
julio			417,19	405,82	394,24
agosto			418,70	406,57	394,80
septiembre			418,38	407,11	390,80
octubre			423,01	410,10	396,56
noviembre			424,66	408,11	388,82
diciembre			426,11	409,42	394,63

PROVINCIA: Alicante			MÁXIMO	MEDIA	MÍNIMO
SMSALINA	220	bus1			
enero			243,06	232,25	224,13
febrero			242,75	233,25	225,32
marzo			243,19	233,41	226,09
abril			243,54	234,27	226,57
mayo			242,69	232,94	226,74
junio			241,45	232,46	224,36
julio			236,72	229,92	222,93
agosto			237,29	230,13	222,77
septiembre			238,77	231,43	223,46
octubre			242,67	234,65	226,53
noviembre			242,30	231,50	221,47
diciembre			242,68	231,89	223,25

PROVINCIA: Alicante			MÁXIMO	MEDIA	MÍNIMO
SMSALINA	220	bus2			
enero			241,99	231,57	223,60
febrero			241,98	232,36	224,76
marzo			242,70	232,57	225,31
abril			242,46	233,14	226,25
mayo			241,68	231,45	225,06
junio			240,46	231,31	223,69
julio			236,61	228,77	221,95
agosto			236,00	228,84	221,80
septiembre			237,15	230,01	222,63
octubre			241,29	233,50	225,34
noviembre			243,16	232,36	221,58
diciembre			243,86	232,88	224,21

PROVINCIA: Alicante			MÁXIMO	MEDIA	MÍNIMO
SMSALINA	220	bus3			
noviembre			229,32	229,01	228,69

PROVINCIA: Alicante			MÁXIMO	MEDIA	MÍNIMO
TDMNFCID	220	bus1			
enero			244,51	233,28	225,30
febrero			242,67	232,88	224,61

marzo			242,46	232,20	223,73
abril			243,15	233,23	224,24
mayo			241,88	232,38	224,50
junio			240,39	231,33	223,05
julio			235,80	228,54	220,91
agosto			237,26	229,29	220,34
septiembre			240,31	231,03	222,49
octubre			243,84	234,97	226,61
noviembre			244,05	233,23	221,59
diciembre			244,37	233,88	225,72

PROVINCIA: Alicante			MÁXIMO	MEDIA	MÍNIMO
TORLLANO	220	bus1			
enero			244,69	233,23	225,19
febrero			243,13	233,09	224,71
marzo			243,04	232,50	223,97
abril			243,39	233,48	224,65
mayo			242,41	232,53	224,53
junio			240,78	231,50	223,12
julio			236,16	228,62	220,79
agosto			237,33	229,30	220,21
septiembre			240,31	231,06	222,35
octubre			244,14	235,07	226,78
noviembre			244,27	233,30	221,58
diciembre			244,50	233,92	225,72

PROVINCIA: Alicante			MÁXIMO	MEDIA	MÍNIMO
TORREVIE	220	bus1			
enero			243,29	232,43	224,26
febrero			242,98	233,44	225,49
marzo			243,41	233,59	226,24
abril			243,76	234,46	226,71
mayo			242,90	233,13	226,93
junio			241,63	232,63	224,48
julio			236,89	230,06	223,03
agosto			237,50	230,29	222,87
septiembre			238,99	231,62	223,63
octubre			242,91	234,86	226,70
noviembre			243,40	232,67	221,76
diciembre			244,09	233,09	224,40

PROVINCIA: Alicante			MÁXIMO	MEDIA	MÍNIMO
TORREVIE	220	bus2			
mayo			233,11	233,11	233,11

PROVINCIA: Castellón			MÁXIMO	MEDIA	MÍNIMO
BECHI	220	bus1			
enero			239,12	229,67	221,30
febrero			239,20	231,53	223,61
marzo			238,95	230,83	222,89
abril			239,78	231,54	221,22
mayo			241,41	231,48	223,38
junio			241,50	230,64	223,45
julio			237,03	229,46	223,46
agosto			238,39	229,96	224,07
septiembre			240,55	230,64	223,06
octubre			242,39	233,71	225,99
noviembre			240,08	231,56	221,53
diciembre			244,49	233,17	224,83

PROVINCIA: Castellón			MÁXIMO	MEDIA	MÍNIMO
BENADRES	220	bus1			

enero			238,76	229,22	220,45
febrero			238,51	231,06	223,16
marzo			238,17	230,35	221,96
abril			239,22	231,23	221,31
mayo			240,93	231,33	223,28
junio			241,39	230,53	222,71
julio			236,69	229,18	223,08
agosto			238,07	229,62	223,62
septiembre			240,21	230,37	222,77
octubre			242,09	233,43	225,26
noviembre			239,63	231,27	221,10
diciembre			244,14	233,06	224,72

PROVINCIA: Castellón

MÁXIMO

MEDIA

MÍNIMO

INGENIO 220 bus1

enero			238,77	229,14	220,36
febrero			238,38	230,96	223,05
marzo			238,19	230,24	221,79
abril			239,21	231,20	221,40
mayo			240,89	231,23	223,23
junio			241,26	230,40	222,56
julio			236,51	229,00	222,85
agosto			237,93	229,48	223,45
septiembre			240,16	230,23	222,65
octubre			241,98	233,33	225,13
noviembre			239,51	231,15	220,98
diciembre			244,12	232,98	224,50

PROVINCIA: Castellón

MÁXIMO

MEDIA

MÍNIMO

LA PLANA 220 bus1

enero			238,71	229,22	220,47
febrero			238,52	231,05	223,17
marzo			238,16	230,35	221,98
abril			239,18	231,21	221,25
mayo			240,91	231,32	223,27
junio			241,39	230,54	222,72
julio			236,72	229,21	223,14
agosto			238,06	229,63	223,63
septiembre			240,19	230,39	222,78
octubre			242,09	233,43	225,27
noviembre			239,63	231,28	221,08
diciembre			244,11	233,05	224,76

PROVINCIA: Castellón

MÁXIMO

MEDIA

MÍNIMO

LA PLANA 220 bus2

abril			234,22	230,92	224,58
-------	--	--	--------	--------	--------

PROVINCIA: Castellón

MÁXIMO

MEDIA

MÍNIMO

LA PLANA 400 bus1

enero			423,29	408,34	392,73
febrero			424,28	412,33	397,91
marzo			423,88	411,04	394,27
abril			425,65	412,17	395,40
mayo			428,66	412,01	394,08
junio			426,26	408,93	393,88
julio			420,67	407,66	396,22
agosto			421,09	406,87	396,62
septiembre			423,27	409,20	396,09
octubre			428,00	413,35	398,05
noviembre			424,37	410,16	390,68
diciembre			430,30	411,92	397,02

PROVINCIA: Castellón			MÁXIMO	MEDIA	MÍNIMO
MORELLA	400	bus1			
enero			424,57	406,31	386,32
febrero			425,89	410,02	391,75
marzo			422,86	409,57	387,41
abril			425,01	410,03	391,38
mayo			426,13	410,17	391,65
junio			423,94	408,51	394,03
julio			428,89	409,07	396,33
agosto			420,93	406,98	389,70
septiembre			422,46	409,70	397,97
octubre			427,87	411,49	395,04
noviembre			421,61	409,02	385,09
diciembre			424,45	409,29	389,88

PROVINCIA: Castellón			MÁXIMO	MEDIA	MÍNIMO
MORELLA	400	bus2			
enero			424,49	409,85	392,17
febrero			418,20	409,88	396,58
marzo			424,21	410,68	391,04
abril			420,56	409,98	397,20
mayo			425,61	409,49	387,45
junio			421,18	408,10	384,31
julio			423,35	407,46	391,31
agosto			423,90	408,09	394,11
septiembre			423,35	410,03	393,15
octubre			424,72	410,30	392,40
noviembre			420,81	409,60	392,14
diciembre			419,10	410,92	395,37

PROVINCIA: Castellón			MÁXIMO	MEDIA	MÍNIMO
MORELLA	400	bus3			
septiembre			414,34	414,34	414,34

PROVINCIA: Castellón			MÁXIMO	MEDIA	MÍNIMO
SAGUNGIS	220	bus1			
enero			239,09	230,33	223,36
febrero			238,88	232,10	224,15
marzo			239,78	231,70	224,18
abril			240,44	232,40	223,62
mayo			241,76	231,30	223,22
junio			241,01	230,40	224,39
julio			237,16	229,54	223,51
agosto			238,31	230,16	224,70
septiembre			240,71	230,89	224,23
octubre			242,81	233,92	226,41
noviembre			240,63	231,96	222,49
diciembre			244,58	233,06	224,88

PROVINCIA: Castellón			MÁXIMO	MEDIA	MÍNIMO
SEGORBE	220	bus1			
enero			239,40	230,18	222,38
febrero			240,05	232,22	224,52
marzo			240,06	231,78	224,01
abril			240,53	232,63	222,90
mayo			242,10	231,91	223,78
junio			241,71	230,99	224,47
julio			237,46	229,99	223,91
agosto			238,91	230,55	224,84
septiembre			241,16	231,24	223,48
octubre			243,08	234,31	226,30
noviembre			240,84	232,09	222,43

diciembre			244,82	233,52	224,93
PROVINCIA: Castellón			MÁXIMO	MEDIA	MÍNIMO
VALLDUXO	220	bus1			
enero			239,28	230,16	222,36
febrero			239,96	232,08	224,20
marzo			239,78	231,62	223,79
abril			240,37	232,44	222,80
mayo			241,90	231,70	223,59
junio			241,54	230,79	224,32
julio			237,30	229,77	223,72
agosto			238,67	230,33	224,62
septiembre			240,93	231,03	223,31
octubre			242,91	234,09	226,33
noviembre			240,62	231,98	222,26
diciembre			244,73	233,38	225,06
PROVINCIA: Castellón			MÁXIMO	MEDIA	MÍNIMO
VALLDUXO	220	bus2			
enero			232,90	231,42	230,32
febrero			231,70	229,98	227,29
agosto			229,52	227,99	226,87
octubre			237,16	235,57	232,75
PROVINCIA: Valencia			MÁXIMO	MEDIA	MÍNIMO
ALBAL	220	bus1			
enero			237,44	229,08	222,91
febrero			236,65	229,34	219,46
marzo			238,14	229,80	223,15
abril			238,39	230,30	222,09
mayo			238,74	228,98	221,41
junio			237,67	228,07	221,73
julio			234,70	227,51	221,18
agosto			235,55	228,28	222,04
septiembre			238,37	229,16	221,56
octubre			241,61	233,10	225,86
noviembre			239,25	230,83	221,86
diciembre			241,57	232,26	223,72
PROVINCIA: Valencia			MÁXIMO	MEDIA	MÍNIMO
ALCIRA	220	bus1			
enero			234,74	226,18	220,14
febrero			234,08	226,76	219,67
marzo			235,05	226,64	219,94
abril			239,53	227,61	219,00
mayo			236,04	226,59	219,10
junio			234,37	225,71	219,01
julio			230,61	224,43	218,45
agosto			231,89	225,05	218,64
septiembre			235,66	226,48	219,06
octubre			240,10	232,31	225,15
noviembre			238,12	230,09	220,96
diciembre			240,35	231,22	222,00
PROVINCIA: Valencia			MÁXIMO	MEDIA	MÍNIMO
ALDAIA	220	bus1			
enero			238,75	230,48	224,36
febrero			238,72	231,67	223,61
marzo			239,79	231,26	224,77
abril			239,90	231,74	223,24
mayo			240,02	230,08	222,35
junio			239,33	229,20	222,98

julio	236,59	228,93	222,35
agosto	237,21	229,54	223,45
septiembre	239,87	230,41	223,36
octubre	242,70	233,88	226,49
noviembre	239,74	231,28	222,26
diciembre	242,75	232,80	223,90

PROVINCIA: Valencia			MÁXIMO	MEDIA	MÍNIMO
AQUA	220	bus1			
enero			239,37	230,74	224,55
febrero			238,99	232,01	223,84
marzo			240,33	231,61	224,71
abril			240,33	232,13	223,50
mayo			240,61	230,56	222,59
junio			239,85	229,58	222,93
julio			236,91	230,06	223,22
agosto			238,51	230,37	223,93
septiembre			240,92	231,07	223,11
octubre			243,46	234,45	226,97
noviembre			241,00	232,24	223,61
diciembre			243,29	233,61	225,10

PROVINCIA: Valencia			MÁXIMO	MEDIA	MÍNIMO
AQUA	220	bus2			
abril			227,46	227,46	227,46

PROVINCIA: Valencia			MÁXIMO	MEDIA	MÍNIMO
AYORA	400	bus1			
enero			420,54	407,59	398,28
febrero			420,32	408,58	397,27
marzo			420,57	409,11	398,56
abril			421,00	410,46	397,92
mayo			422,45	409,30	398,75
junio			420,25	408,90	398,65
julio			416,34	407,79	397,79
agosto			419,83	409,19	399,21
septiembre			425,60	409,91	399,49
octubre			421,44	411,27	397,36
noviembre			423,22	408,46	389,33
diciembre			427,10	409,29	389,29

PROVINCIA: Valencia			MÁXIMO	MEDIA	MÍNIMO
AYORA	400	bus2			
julio			412,66	406,76	401,25

PROVINCIA: Valencia			MÁXIMO	MEDIA	MÍNIMO
BENIFERR	220	bus1			
enero			239,22	230,80	224,67
febrero			239,11	232,08	223,93
marzo			240,29	231,66	224,95
abril			240,34	232,15	223,58
mayo			240,50	230,53	222,64
junio			239,82	229,58	223,16
julio			237,06	229,86	223,20
agosto			238,31	230,42	224,18
septiembre			240,79	231,17	223,57
octubre			243,54	234,55	227,17
noviembre			241,06	232,36	223,50
diciembre			243,19	233,61	225,25

PROVINCIA: Valencia			MÁXIMO	MEDIA	MÍNIMO
BERNAT	220	bus1			
enero			234,74	226,19	220,14
febrero			234,08	226,76	219,67
marzo			235,05	226,65	219,94
abril			239,54	227,62	218,99
mayo			236,04	226,59	219,11
junio			234,37	225,72	219,02
julio			230,61	224,43	218,45
agosto			231,89	225,05	218,65
septiembre			235,66	226,49	219,06
octubre			240,10	232,33	225,16
noviembre			238,13	230,09	220,96
diciembre			240,35	231,22	222,01

PROVINCIA: Valencia			MÁXIMO	MEDIA	MÍNIMO
BERNAT	220	bus2			
marzo			232,82	226,80	219,95

PROVINCIA: Valencia			MÁXIMO	MEDIA	MÍNIMO
CATADAU	220	bus1			
enero			234,02	225,76	219,82
febrero			232,85	226,25	219,27
marzo			233,61	225,96	219,63
abril			239,20	226,98	218,22
mayo			234,99	225,94	218,83
junio			233,59	225,25	218,80
julio			230,17	224,16	218,43
agosto			231,46	224,78	218,60
septiembre			235,08	226,07	218,86
octubre			239,46	231,74	224,73
noviembre			237,73	229,65	220,57
diciembre			239,92	230,82	221,57

PROVINCIA: Valencia			MÁXIMO	MEDIA	MÍNIMO
CATADAU	220	bus2			
marzo			228,68	226,74	225,18
noviembre			234,13	229,10	224,82
diciembre			227,48	225,51	224,63

PROVINCIA: Valencia			MÁXIMO	MEDIA	MÍNIMO
CATADAU	400	bus1			
enero			422,76	408,84	399,23
febrero			421,57	410,21	399,75
marzo			422,82	410,09	399,43
abril			422,35	411,17	399,01
mayo			425,52	410,31	398,70
junio			422,14	409,02	398,53
julio			417,29	408,22	398,77
agosto			420,39	409,55	399,91
septiembre			424,20	410,28	399,53
octubre			423,68	411,41	400,03
noviembre			423,67	409,13	393,40
diciembre			427,16	411,43	394,02

PROVINCIA: Valencia			MÁXIMO	MEDIA	MÍNIMO
COFRETE	400	bus1			
enero			420,22	408,16	398,48
febrero			418,99	408,80	398,76
marzo			420,08	409,32	398,76
abril			420,28	410,34	398,77

mayo			421,23	409,44	400,39
junio			419,61	409,02	400,31
julio			416,57	408,52	399,69
agosto			419,56	409,92	401,17
septiembre			425,92	410,47	400,05
octubre			420,41	411,08	398,50
noviembre			422,93	408,80	390,80
diciembre			426,92	410,02	389,77

PROVINCIA: Valencia

MÁXIMO

MEDIA

MÍNIMO

ECMORVE 400 bus1

enero			423,51	409,90	399,56
febrero			425,11	412,95	399,57
marzo			425,45	411,76	398,32
abril			427,36	413,03	401,08
mayo			430,60	412,48	398,05
junio			428,21	410,21	399,95
julio			421,93	409,11	400,98
agosto			421,98	409,06	400,83
septiembre			426,29	410,32	400,19
octubre			429,80	414,68	402,24
noviembre			425,78	411,24	394,59
diciembre			433,33	413,29	399,87

PROVINCIA: Valencia

MÁXIMO

MEDIA

MÍNIMO

ECMORVE 400 bus2

enero			423,51	409,89	399,56
febrero			425,11	412,95	399,57
marzo			425,40	411,76	398,32
abril			427,36	413,01	401,08
mayo			430,64	412,49	398,05
junio			428,17	410,22	399,95
julio			421,89	409,09	400,98
agosto			421,93	409,05	400,83
septiembre			426,33	410,32	400,19
octubre			429,75	414,69	402,28
noviembre			425,56	410,84	400,40
diciembre			433,28	413,25	399,87

PROVINCIA: Valencia

MÁXIMO

MEDIA

MÍNIMO

ELIANA 220 bus1

enero			239,74	231,82	225,69
febrero			240,54	233,16	225,00
marzo			241,12	232,75	226,17
abril			241,41	233,13	224,51
mayo			240,92	230,98	223,24
junio			240,77	230,26	224,30
julio			237,36	230,21	223,77
agosto			238,52	230,77	224,71
septiembre			240,90	231,42	224,29
octubre			243,68	234,71	227,29
noviembre			241,21	232,66	223,45
diciembre			243,91	233,75	225,42

PROVINCIA: Valencia

MÁXIMO

MEDIA

MÍNIMO

ELIANA 400 bus1

enero			421,29	408,15	397,54
febrero			421,37	410,71	397,63
marzo			423,55	410,12	397,70
abril			424,58	411,35	397,99
mayo			428,82	411,55	397,32
junio			425,94	409,25	398,98
julio			419,93	407,87	399,44

agosto	420,21	408,09	399,62
septiembre	424,45	408,87	397,95
octubre	427,75	413,72	401,86
noviembre	425,08	410,41	393,51
diciembre	431,09	412,18	397,34

PROVINCIA: Valencia			MÁXIMO	MEDIA	MÍNIMO
F.MUESTR	220	bus1			
enero			239,34	231,02	224,87
febrero			239,43	232,33	224,16
marzo			240,49	231,90	225,25
abril			240,58	232,37	223,80
mayo			240,62	230,65	222,77
junio			240,05	229,74	223,41
julio			237,17	229,96	223,32
agosto			238,41	230,53	224,30
septiembre			240,86	231,26	223,73
octubre			243,62	234,65	227,23
noviembre			241,14	232,46	223,53
diciembre			243,38	233,68	225,33

PROVINCIA: Valencia			MÁXIMO	MEDIA	MÍNIMO
F.MUESTR	220	bus2			
julio			231,76	229,80	228,11

PROVINCIA: Valencia			MÁXIMO	MEDIA	MÍNIMO
F.S.LUIS	220	bus1			
enero			239,24	230,62	224,42
febrero			238,85	231,88	223,76
marzo			240,20	231,49	224,62
abril			240,17	232,00	223,37
mayo			240,55	230,47	222,55
junio			239,70	229,47	222,84
julio			236,76	230,01	223,16
agosto			238,35	230,24	223,79
septiembre			240,80	230,82	222,97
octubre			243,30	234,30	226,84
noviembre			240,83	232,09	223,44
diciembre			243,12	233,47	224,95

PROVINCIA: Valencia			MÁXIMO	MEDIA	MÍNIMO
GANDIA	220	bus1			
enero			235,97	226,66	219,46
febrero			235,22	227,50	219,72
marzo			235,76	227,32	219,93
abril			240,79	228,22	219,59
mayo			236,76	227,18	219,12
junio			235,66	226,24	219,09
julio			231,15	224,36	217,64
agosto			232,42	224,89	217,89
septiembre			236,45	226,79	218,69
octubre			241,05	232,97	225,98
noviembre			238,71	230,72	221,01
diciembre			241,15	231,82	222,57

PROVINCIA: Valencia			MÁXIMO	MEDIA	MÍNIMO
GAUSSA	400	bus1			
enero			422,60	409,51	399,23
febrero			424,17	412,65	399,55
marzo			424,93	411,45	398,23
abril			426,84	412,88	400,51
mayo			430,29	412,37	397,69

junio			427,89	410,08	399,33
julio			421,78	408,90	400,53
agosto			421,58	408,71	400,06
septiembre			425,84	410,16	399,43
octubre			429,52	414,49	401,80
noviembre			425,60	411,09	393,85
diciembre			432,83	413,05	399,41

PROVINCIA: Valencia

MÁXIMO

MEDIA

MÍNIMO

GAUSSA **400** **bus2**

enero			423,55	409,67	399,15
febrero			425,06	412,71	399,14
marzo			425,20	411,78	397,74
abril			427,18	412,54	400,34
junio			427,67	409,98	399,95
julio			421,45	408,82	400,65
agosto			421,56	408,84	400,69
septiembre			425,88	409,93	399,91
octubre			429,15	413,79	402,38
noviembre			425,63	411,39	394,30
diciembre			425,67	412,18	399,18

PROVINCIA: Valencia

MÁXIMO

MEDIA

MÍNIMO

GODELLET **220** **bus1**

enero			236,06	226,85	220,24
febrero			233,04	226,86	219,63
marzo			234,31	226,62	220,31
abril			235,57	227,33	219,79
mayo			235,73	226,48	219,27
junio			234,50	225,60	219,47
julio			231,31	224,83	219,28
agosto			232,22	225,52	219,66
septiembre			234,65	226,54	219,70
octubre			237,48	230,11	223,08
noviembre			236,18	228,06	219,23
diciembre			238,70	229,26	220,36

PROVINCIA: Valencia

MÁXIMO

MEDIA

MÍNIMO

GODELLET **400** **bus1**

enero			424,31	409,40	398,90
febrero			422,55	411,46	398,46
marzo			424,67	411,56	400,38
abril			425,31	412,80	400,18
mayo			429,09	412,68	399,59
junio			426,58	410,82	399,99
julio			420,65	409,24	400,88
agosto			422,41	410,54	400,86
septiembre			426,34	412,37	401,72
octubre			427,63	415,00	402,48
noviembre			426,45	411,85	395,97
diciembre			431,98	413,84	397,57

PROVINCIA: Valencia

MÁXIMO

MEDIA

MÍNIMO

GODELLET **400** **bus2**

febrero			420,91	412,02	403,77
abril			416,42	407,94	398,68
mayo			411,07	408,06	403,40
junio			416,22	408,78	401,61
julio			412,49	406,58	401,44

PROVINCIA: Valencia

MÁXIMO

MEDIA

MÍNIMO

LA MUELA **400** **bus1**

enero			421,10	407,96	397,29
febrero			419,50	408,68	398,10
marzo			420,43	409,09	397,07
abril			420,94	410,23	397,55
mayo			421,95	409,27	398,95
junio			419,95	408,91	399,81
julio			416,89	408,43	399,54
agosto			419,86	409,79	400,07
septiembre			425,46	410,28	399,99
octubre			420,91	410,66	397,69
noviembre			422,83	408,67	391,03
diciembre			426,76	410,07	389,96

PROVINCIA: Valencia			MÁXIMO	MEDIA	MÍNIMO
LA MUELA	400	bus2			
diciembre			410,36	405,60	403,99

PROVINCIA: Valencia			MÁXIMO	MEDIA	MÍNIMO
MORVEDRB	220	bus1			
enero			238,91	230,45	223,87
febrero			238,99	232,14	224,22
marzo			240,29	231,74	224,34
abril			240,32	232,38	223,80
mayo			241,56	231,21	223,21
junio			240,81	230,32	224,39
julio			237,07	229,62	223,73
agosto			238,12	230,16	224,83
septiembre			240,53	230,88	224,32
octubre			243,17	233,87	226,47
noviembre			240,50	231,94	222,46
diciembre			244,29	232,99	224,85

PROVINCIA: Valencia			MÁXIMO	MEDIA	MÍNIMO
MORVEDRE	220	bus1			
enero			238,82	230,40	223,90
febrero			238,93	232,08	224,20
marzo			240,18	231,68	224,28
abril			240,22	232,33	223,81
mayo			241,52	231,19	223,20
junio			240,76	230,29	224,38
julio			237,02	229,61	223,80
agosto			238,03	230,12	224,87
septiembre			240,44	230,84	224,34
octubre			243,04	233,80	226,43
noviembre			240,40	231,71	222,40
diciembre			244,20	232,92	224,81

PROVINCIA: Valencia			MÁXIMO	MEDIA	MÍNIMO
MORVEDRE	400	bus1			
enero			423,52	409,91	399,60
febrero			425,12	412,96	399,59
marzo			425,43	411,77	398,35
abril			427,37	413,03	401,10
mayo			430,62	412,49	398,06
junio			428,18	410,21	399,95
julio			421,92	409,09	400,95
agosto			421,94	409,05	400,80
septiembre			426,30	410,31	400,16
octubre			429,76	414,68	402,25
noviembre			425,75	411,21	394,57
diciembre			433,29	413,26	399,83

PROVINCIA: Valencia			MÁXIMO	MEDIA	MÍNIMO
PATRAIX	220	bus1			
enero			239,25	230,64	224,43
febrero			238,87	231,90	223,77
marzo			240,22	231,50	224,63
abril			240,19	232,02	223,40
mayo			240,56	230,48	222,57
junio			239,71	229,49	222,86
julio			236,77	230,00	223,18
agosto			238,10	230,08	223,65
septiembre			240,59	230,64	222,85
octubre			242,07	233,41	226,12
noviembre			239,65	231,69	222,24
diciembre			243,14	233,82	224,98

PROVINCIA: Valencia			MÁXIMO	MEDIA	MÍNIMO
PCENTRAL	220	bus1			
enero			239,38	230,87	224,72
febrero			239,15	232,15	223,98
marzo			240,41	231,74	224,94
abril			240,43	232,24	223,63
mayo			240,64	230,66	222,73
junio			239,94	229,67	223,16
julio			237,10	230,02	223,25
agosto			238,49	230,49	224,15
septiembre			240,93	231,22	223,45
octubre			243,61	234,61	227,18
noviembre			241,13	232,41	223,64
diciembre			243,33	233,70	225,29

PROVINCIA: Valencia			MÁXIMO	MEDIA	MÍNIMO
QUARTPOB	220	bus1			
enero			239,05	230,87	224,72
febrero			239,22	232,09	224,00
marzo			240,17	231,68	225,17
abril			240,33	232,13	223,60
mayo			240,30	230,35	222,60
junio			239,74	229,51	223,36
julio			236,58	229,29	222,73
agosto			237,59	230,14	223,81
septiembre			240,19	230,72	223,64
octubre			242,99	234,15	226,72
noviembre			239,81	231,39	222,32
diciembre			243,11	232,97	223,97

PROVINCIA: Valencia			MÁXIMO	MEDIA	MÍNIMO
QUARTPOB	220	bus2			
octubre			233,60	231,93	230,23

PROVINCIA: Valencia			MÁXIMO	MEDIA	MÍNIMO
REQUENA	400	bus1			
enero			422,93	409,50	399,95
febrero			421,63	410,47	397,29
marzo			423,32	410,96	400,07
abril			424,53	412,19	399,60
mayo			426,48	411,90	399,88
junio			424,61	410,82	399,68
julio			419,01	409,61	400,30
agosto			422,39	410,98	401,05
septiembre			426,31	412,51	402,22
octubre			425,17	414,46	401,98
noviembre			426,78	411,57	395,58

diciembre			429,58	413,61	398,28
PROVINCIA: Valencia			MÁXIMO	MEDIA	MÍNIMO
SAGUNTO	220	bus1			
enero			239,05	230,33	223,36
febrero			238,86	232,10	224,15
marzo			239,78	231,70	224,18
abril			240,42	232,40	223,62
mayo			241,74	231,29	223,22
junio			240,99	230,39	224,39
julio			237,14	229,53	223,51
agosto			238,30	230,15	224,70
septiembre			240,70	230,89	224,23
octubre			242,81	233,91	226,41
noviembre			240,62	231,96	222,49
diciembre			244,56	233,06	224,88
PROVINCIA: Valencia			MÁXIMO	MEDIA	MÍNIMO
TORRENTE	220	bus1			
enero			238,00	229,58	223,39
febrero			237,61	230,70	222,78
marzo			238,85	230,30	223,70
abril			238,86	230,81	222,51
mayo			239,30	229,43	221,78
junio			238,29	228,48	222,16
julio			235,37	228,02	221,61
agosto			236,23	228,81	222,59
septiembre			239,02	229,64	221,98
octubre			241,91	233,27	226,01
noviembre			239,49	230,98	222,07
diciembre			241,83	232,33	223,70
PROVINCIA: Valencia			MÁXIMO	MEDIA	MÍNIMO
TORRENTE	220	bus2			
septiembre			228,40	226,40	223,33
PROVINCIA: Valencia			MÁXIMO	MEDIA	MÍNIMO
TORRENTE	400	bus1			
enero			421,95	408,96	398,31
febrero			421,27	410,62	398,59
marzo			423,00	410,22	399,70
abril			423,69	411,38	397,85
mayo			427,11	410,67	397,76
junio			424,15	408,97	398,09
julio			418,65	407,98	398,86
agosto			420,07	409,00	399,19
septiembre			424,52	409,74	398,48
octubre			426,65	413,25	402,30
noviembre			424,33	409,98	393,57
diciembre			429,15	412,02	396,22
PROVINCIA: Valencia			MÁXIMO	MEDIA	MÍNIMO
TPATRAIX	220	bus1			
enero			239,23	230,62	224,42
febrero			238,85	231,87	223,76
marzo			240,19	231,48	224,62
abril			240,16	232,00	223,39
mayo			240,54	230,46	222,55
junio			239,68	229,47	222,85
julio			236,75	229,51	223,17
agosto			236,11	229,30	224,70

PROVINCIA: Valencia			MÁXIMO	MEDIA	MÍNIMO
TREMENDO	220	bus1			
enero			242,32	231,75	223,90
febrero			242,17	232,81	225,04
marzo			242,67	233,16	225,96
abril			243,13	234,06	226,68
mayo			242,28	232,74	226,49
junio			241,31	232,37	224,34
julio			236,70	230,05	223,09
agosto			237,11	230,25	223,23
septiembre			238,36	231,29	223,20
octubre			242,17	234,22	226,34
noviembre			242,49	231,90	221,22
diciembre			243,47	232,31	223,65

PROVINCIA: Valencia			MÁXIMO	MEDIA	MÍNIMO
TREMENDO	220	bus2			
enero			242,32	231,75	223,90
febrero			242,17	233,36	225,04
marzo			242,67	233,18	225,96
abril			243,13	234,06	226,68
mayo			242,28	232,74	226,49
junio			241,31	232,37	224,34
julio			236,70	230,05	223,09
agosto			237,11	230,26	223,23
septiembre			238,36	231,31	223,20
octubre			242,17	234,22	226,34
noviembre			242,49	231,90	221,22
diciembre			243,47	232,31	223,65

PROVINCIA: Valencia			MÁXIMO	MEDIA	MÍNIMO
TREMENDO	400	bus1			
enero			427,54	409,89	397,45
febrero			428,22	409,91	396,57
marzo			425,05	409,08	397,00
abril			425,87	411,25	400,26
mayo			424,74	409,14	398,10
junio			424,41	408,69	395,36
julio			417,37	405,78	393,92
agosto			416,94	406,19	395,52
septiembre			418,61	406,66	392,21
octubre			425,29	411,14	396,74
noviembre			428,23	409,62	391,84
diciembre			431,79	410,37	395,95

PROVINCIA: Valencia			MÁXIMO	MEDIA	MÍNIMO
VALDIGNA	220	bus1			
enero			235,48	226,53	219,99
febrero			234,80	227,24	219,77
marzo			235,53	227,08	220,01
abril			240,32	228,00	219,52
mayo			236,47	226,95	219,06
junio			235,13	226,08	219,16
julio			230,93	224,50	218,16
agosto			232,08	225,07	218,37
septiembre			236,17	226,76	219,00
octubre			240,69	232,74	225,69
noviembre			238,46	230,47	221,06
diciembre			240,77	231,59	222,38

PROVINCIA: Valencia			MÁXIMO	MEDIA	MÍNIMO
VLCARCER	220	bus1			

enero			235,19	226,46	220,30
febrero			234,64	227,10	219,77
marzo			235,30	226,95	220,06
abril			240,18	227,82	219,27
mayo			236,12	226,76	219,20
junio			234,83	225,99	219,23
julio			230,84	224,58	218,44
agosto			232,05	225,17	218,62
septiembre			235,99	226,73	219,13
octubre			240,46	232,59	225,73
noviembre			238,38	230,34	221,09
diciembre			240,73	231,52	222,26

PROVINCIA: Valencia			MÁXIMO	MEDIA	MÍNIMO
VLCARCER	220	bus2			
julio			224,13	223,15	222,39

PROVINCIA: Valencia/València			MÁXIMO	MEDIA	MÍNIMO
BENICULL	220	bus1			
enero			234,81	226,22	220,16
febrero			234,14	226,80	219,68
marzo			235,12	226,68	219,96
abril			239,60	227,65	219,04
mayo			236,09	226,63	219,13
junio			234,43	225,75	219,03
julio			230,67	224,47	218,49
agosto			231,94	225,08	218,67
septiembre			235,69	226,52	219,09
octubre			240,15	232,36	225,17
noviembre			238,15	230,12	220,98
diciembre			240,39	231,25	222,03

PROVINCIA: Valencia/València			MÁXIMO	MEDIA	MÍNIMO
BENICULL	220	bus2			
julio			223,03	221,63	220,35

PROVINCIA: Valencia/València			MÁXIMO	MEDIA	MÍNIMO
MONTESA	400	bus1			
julio			416,06	406,87	397,57
agosto			419,71	407,86	396,96
septiembre			424,21	408,76	397,27
octubre			423,47	410,65	398,49
noviembre			422,65	408,43	390,57
diciembre			426,84	410,31	393,75

ANEXO 8.2

VALORES MEDIOS, MÍNIMOS Y MÁXIMOS MENSUALES DE TENSIÓN EN LOS NUDOS DE LA RED DE TRANSPORTE EN EL SEC

CRITERIOS DE SELECCIÓN

FECHA DESDE: 01/01/2021 00:00:00

CCAA:

Sistema: SEC

FECHA HASTA: 31/12/2021 23:59:59

TRANSPORTE: SI

COMUNIDAD: Canarias
PROVINCIA: Las Palmas
MÁXIMO
MEDIA
MÍNIMO
AGUIMES 66 bus1

enero	68,95	67,66	66,56
febrero	68,87	67,62	66,57
marzo	69,08	67,77	66,60
abril	68,76	67,71	66,61
mayo	68,71	67,74	65,92
junio	69,12	67,94	66,42
julio	69,12	67,84	66,27
agosto	68,96	67,61	65,49
septiembre	68,74	67,73	66,47
octubre	68,90	67,79	66,27
noviembre	68,92	67,73	66,58
diciembre	68,99	67,82	66,83

PROVINCIA: Las Palmas
MÁXIMO
MEDIA
MÍNIMO
ALDEABLA 66 bus1

enero	69,01	67,82	66,82
febrero	68,96	67,79	66,82
marzo	69,15	67,90	66,81
abril	68,82	67,83	66,76
mayo	68,82	67,85	66,59
junio	69,25	68,11	66,68
julio	69,23	68,01	66,51
agosto	69,06	67,74	66,57
septiembre	68,73	67,87	66,72
octubre	68,85	67,91	66,58
noviembre	68,87	67,89	66,88
diciembre	68,92	67,95	67,02

PROVINCIA: Las Palmas
MÁXIMO
MEDIA
MÍNIMO
ALDEABLA 66 bus2

diciembre	68,23	67,88	67,10
-----------	-------	-------	-------

PROVINCIA: Las Palmas
MÁXIMO
MEDIA
MÍNIMO
ARGUINEG 66 bus1

enero	68,65	67,33	66,26
febrero	68,40	67,34	66,37
marzo	68,61	67,41	66,33
abril	68,35	67,33	66,26
mayo	68,25	67,27	65,90
junio	68,50	67,34	66,03
julio	68,60	67,18	62,64
agosto	68,32	66,93	65,65
septiembre	68,02	67,03	65,77
octubre	67,99	67,06	65,93
noviembre	68,11	67,12	66,06
diciembre	68,14	67,14	66,17

PROVINCIA: Las Palmas			MÁXIMO	MEDIA	MÍNIMO
ARGUINEG	66	bus2			
septiembre			67,57	67,34	67,23

PROVINCIA: Las Palmas			MÁXIMO	MEDIA	MÍNIMO
ARINAGA	66	bus1			
enero			69,09	67,95	67,01
febrero			69,10	67,93	67,00
marzo			69,30	68,05	67,03
abril			68,96	67,97	66,90
mayo			69,03	68,01	66,80
junio			69,41	68,29	66,85
julio			69,34	68,20	66,79
agosto			69,23	67,93	66,79
septiembre			68,87	68,06	66,85
octubre			69,01	68,09	66,80
noviembre			68,97	68,08	67,13
diciembre			69,00	68,12	67,28

PROVINCIA: Las Palmas			MÁXIMO	MEDIA	MÍNIMO
ARUCAS	66	bus1			
enero			68,89	66,89	65,13
febrero			68,64	66,80	65,11
marzo			69,04	67,04	65,35
abril			68,81	67,08	65,38
mayo			68,73	67,25	65,35
junio			68,65	67,08	65,33
julio			68,81	67,04	64,88
agosto			68,59	66,87	65,15
septiembre			68,64	66,96	65,07
octubre			68,73	67,07	65,15
noviembre			68,52	66,94	65,37
diciembre			69,07	67,07	65,52

PROVINCIA: Las Palmas			MÁXIMO	MEDIA	MÍNIMO
BARRANCS	66	bus1			
enero			68,96	67,07	65,33
febrero			68,72	66,98	65,33
marzo			69,10	67,23	65,62
abril			69,02	67,33	65,65
mayo			68,89	67,49	65,64
junio			68,78	67,32	65,55
julio			68,92	67,29	65,15
agosto			68,71	67,11	65,36
septiembre			68,87	67,22	65,36
octubre			68,92	67,32	65,44
noviembre			68,69	67,16	65,62
diciembre			69,23	67,28	65,85

PROVINCIA: Las Palmas			MÁXIMO	MEDIA	MÍNIMO
BARRCALD	66	bus1			
enero			68,96	67,07	65,33
febrero			68,72	66,98	65,33
marzo			69,10	67,23	65,62
abril			69,02	67,33	65,65
mayo			68,89	67,49	65,64
junio			68,78	67,32	65,55
julio			68,93	67,29	65,15
agosto			68,71	67,11	65,36
septiembre			68,87	67,22	65,36
octubre			68,92	67,32	65,44
noviembre			68,69	67,16	65,62

diciembre			69,23	67,28	65,85
PROVINCIA: Las Palmas			MÁXIMO	MEDIA	MÍNIMO
BARTOLOM	66	bus1			
enero			70,62	67,79	66,35
febrero			70,59	67,91	66,27
marzo			69,41	67,39	66,13
abril			68,78	66,94	64,80
mayo			69,27	67,68	66,55
junio			68,26	67,14	66,03
julio			68,61	67,22	65,78
agosto			68,80	67,18	65,34
septiembre			68,04	66,98	65,94
octubre			68,53	67,07	65,73
noviembre			68,25	67,16	65,71
diciembre			68,08	67,13	65,88

PROVINCIA: Las Palmas			MÁXIMO	MEDIA	MÍNIMO
BARTOLOM	66	bus2			
abril			67,23	66,95	66,59
octubre			68,37	67,63	67,03
noviembre			67,81	66,99	66,00

PROVINCIA: Las Palmas			MÁXIMO	MEDIA	MÍNIMO
CALLJONE	66	bus1			
enero			70,62	67,79	66,35
febrero			70,59	67,91	66,27
marzo			69,41	67,39	66,13
abril			68,78	66,94	64,80
mayo			69,27	67,68	66,56
junio			68,26	67,14	66,03
julio			68,61	67,22	65,79
agosto			68,80	67,19	65,34
septiembre			68,04	66,98	65,94
octubre			68,53	67,07	65,73
noviembre			68,25	67,16	65,71
diciembre			68,08	67,13	65,88

PROVINCIA: Las Palmas			MÁXIMO	MEDIA	MÍNIMO
CARRIZAL	66	bus1			
enero			68,81	67,25	65,53
febrero			68,60	67,24	66,02
marzo			69,00	67,39	65,60
abril			68,63	67,36	65,72
mayo			68,73	67,45	65,55
junio			68,93	67,56	65,90
julio			68,96	67,49	65,80
agosto			68,74	67,25	65,88
septiembre			68,55	67,30	64,76
octubre			68,93	67,65	65,96
noviembre			68,88	67,58	66,29
diciembre			69,06	67,72	66,62

PROVINCIA: Las Palmas			MÁXIMO	MEDIA	MÍNIMO
CARRIZAL	66	bus2			
enero			66,64	65,78	65,30
septiembre			67,64	66,92	66,39

PROVINCIA: Las Palmas			MÁXIMO	MEDIA	MÍNIMO
CEMESPEC	66	bus1			
enero			68,66	67,33	66,19

febrero			68,43	67,34	66,38
marzo			68,55	67,41	66,34
abril			68,35	67,33	66,20
mayo			68,28	67,27	65,86
junio			68,52	67,33	65,92
julio			68,62	67,17	62,67
agosto			68,33	66,93	65,54
septiembre			68,04	67,02	65,78
octubre			67,99	67,05	65,91
noviembre			68,13	67,12	66,07
diciembre			68,12	67,14	66,00

PROVINCIA: Las Palmas			MÁXIMO	MEDIA	MÍNIMO
CINSA	66	bus1			
enero			68,79	67,19	65,77
febrero			68,55	67,12	65,77
marzo			68,89	67,31	65,95
abril			68,62	67,36	66,06
mayo			68,52	67,44	65,59
junio			68,72	67,27	65,57
julio			68,79	67,25	65,12
agosto			68,60	67,07	65,32
septiembre			68,51	67,02	65,04
octubre			68,58	67,26	65,40
noviembre			68,56	67,14	65,79
diciembre			68,94	67,25	65,66

PROVINCIA: Las Palmas			MÁXIMO	MEDIA	MÍNIMO
CINSA	66	bus2			
marzo			68,45	68,27	68,12
septiembre			65,86	65,86	65,86
diciembre			67,83	67,48	67,16

PROVINCIA: Las Palmas			MÁXIMO	MEDIA	MÍNIMO
CORRALEJ	66	bus1			
enero			70,42	68,07	66,77
febrero			70,43	68,34	67,03
marzo			69,72	67,88	66,14
abril			69,15	67,23	65,76
mayo			70,37	68,23	66,70
junio			70,15	67,71	66,29
julio			69,50	67,73	66,04
agosto			69,27	67,50	65,75
septiembre			69,02	67,38	66,23
octubre			69,00	67,33	65,78
noviembre			68,86	67,44	65,75
diciembre			70,27	67,51	65,99

PROVINCIA: Las Palmas			MÁXIMO	MEDIA	MÍNIMO
ESCOBAR	66	bus1			
octubre			68,93	67,70	66,47
noviembre			68,88	67,58	66,29
diciembre			69,06	67,72	66,62

PROVINCIA: Las Palmas			MÁXIMO	MEDIA	MÍNIMO
ESCOBAR	66	bus2			
octubre			69,75	69,22	68,65
noviembre			67,24	67,01	66,83
diciembre			67,93	67,79	67,61

PROVINCIA: Las Palmas			MÁXIMO	MEDIA	MÍNIMO
GTARAJAL	66	bus1			
enero			68,31	66,45	64,30
febrero			68,74	66,87	64,93
marzo			68,16	66,44	64,62
abril			67,71	66,18	64,18
mayo			67,76	66,19	63,96
junio			67,97	65,55	63,19
julio			69,13	66,63	63,97
agosto			68,95	66,84	63,41
septiembre			68,45	66,40	64,21
octubre			68,63	66,28	63,71
noviembre			69,04	66,69	64,00
diciembre			69,09	67,19	64,22

PROVINCIA: Las Palmas			MÁXIMO	MEDIA	MÍNIMO
GUANARTE	66	bus1			
enero			69,05	67,09	65,23
febrero			68,78	67,01	65,28
marzo			69,17	67,25	65,60
abril			69,12	67,37	65,62
mayo			69,01	67,55	65,64
junio			68,90	67,37	65,56
julio			69,04	67,33	65,16
agosto			68,80	67,15	65,35
septiembre			68,98	67,24	65,37
octubre			69,05	67,36	65,49
noviembre			68,81	67,21	65,58
diciembre			69,35	67,32	65,83

PROVINCIA: Las Palmas			MÁXIMO	MEDIA	MÍNIMO
GUANARTE	66	bus2			
enero			67,13	67,13	67,13

PROVINCIA: Las Palmas			MÁXIMO	MEDIA	MÍNIMO
GUIA	66	bus1			
enero			68,88	66,90	65,22
febrero			68,56	66,82	65,15
marzo			69,04	67,02	64,75
abril			68,52	66,92	65,18
mayo			68,57	67,11	65,30
junio			68,54	66,95	65,31
julio			68,66	66,94	64,84
agosto			68,58	66,74	65,22
septiembre			68,32	66,80	65,00
octubre			68,49	66,92	65,02
noviembre			68,52	66,87	65,28
diciembre			68,85	67,02	65,52

PROVINCIA: Las Palmas			MÁXIMO	MEDIA	MÍNIMO
JARES	132	bus1			
enero			141,78	136,86	131,34
febrero			142,22	137,83	133,71
marzo			140,96	136,62	132,63
abril			139,88	136,42	132,44
mayo			139,90	136,12	130,74
junio			138,78	133,90	128,21
julio			140,25	133,62	126,37
agosto			140,06	133,92	126,22
septiembre			140,00	134,23	127,71
octubre			140,09	133,29	127,17
noviembre			138,40	133,15	125,32

diciembre

139,07

134,58

127,65

PROVINCIA: Las Palmas**MÁXIMO****MEDIA****MÍNIMO****JINAMAR****220****bus1**

enero	226,32	221,91	218,10
febrero	225,79	221,75	218,39
marzo	227,35	222,29	218,42
abril	225,19	221,70	217,39
mayo	224,86	221,82	217,26
junio	225,91	221,95	218,07
julio	226,06	221,62	216,96
agosto	226,07	221,17	217,52
septiembre	225,26	221,24	217,21
octubre	224,49	221,35	217,07
noviembre	225,22	221,58	218,01
diciembre	224,88	221,73	218,80

PROVINCIA: Las Palmas**MÁXIMO****MEDIA****MÍNIMO****JINAMAR****66****bus1**

enero	69,00	67,24	65,62
febrero	68,74	67,15	65,62
marzo	69,11	67,40	65,91
abril	69,10	67,54	65,99
mayo	68,94	67,68	65,95
junio	68,82	67,50	65,78
julio	68,96	67,48	65,46
agosto	68,85	67,32	65,59
septiembre	69,02	67,43	65,64
octubre	69,00	67,52	65,68
noviembre	68,88	67,34	65,90
diciembre	69,26	67,44	66,13

PROVINCIA: Las Palmas**MÁXIMO****MEDIA****MÍNIMO****JINAMAR****66****bus2**

marzo	67,15	66,99	66,88
agosto	68,77	67,64	66,52
noviembre	68,57	68,26	67,96
diciembre	68,01	67,92	67,84

PROVINCIA: Las Palmas**MÁXIMO****MEDIA****MÍNIMO****JINAMAR****66****bus3**

marzo	67,14	67,00	66,88
agosto	68,78	67,78	66,71
noviembre	68,59	68,27	67,90
diciembre	68,00	67,88	67,77

PROVINCIA: Las Palmas**MÁXIMO****MEDIA****MÍNIMO****LAPATRNA****66****bus1**

enero	69,06	67,14	65,32
febrero	68,80	67,06	65,36
marzo	69,19	67,30	65,69
abril	69,14	67,43	65,70
mayo	69,02	67,60	65,72
junio	68,91	67,42	65,62
julio	69,05	67,38	65,24
agosto	68,83	67,20	65,41
septiembre	69,01	67,30	65,44
octubre	69,07	67,41	65,54
noviembre	68,85	67,26	65,66
diciembre	69,36	67,37	65,91

PROVINCIA: Las Palmas			MÁXIMO	MEDIA	MÍNIMO
LOMOAPOL	66	bus1			
enero			69,01	67,08	65,28
febrero			68,75	66,99	65,29
marzo			69,14	67,23	65,60
abril			69,07	67,35	65,62
mayo			68,95	67,52	65,63
junio			68,84	67,34	65,56
julio			68,98	67,31	65,15
agosto			68,75	67,13	65,36
septiembre			68,92	67,23	65,35
octubre			68,98	67,34	65,45
noviembre			68,75	67,18	65,59
diciembre			69,29	67,30	65,84

PROVINCIA: Las Palmas			MÁXIMO	MEDIA	MÍNIMO
LOMOAPOL	66	bus2			
abril			66,38	66,30	66,14

PROVINCIA: Las Palmas			MÁXIMO	MEDIA	MÍNIMO
LOMOMASP	66	bus1			
enero			68,75	67,44	66,44
febrero			68,52	67,43	66,43
marzo			68,81	67,53	66,38
abril			68,47	67,44	66,38
mayo			68,39	67,43	66,06
junio			68,70	67,53	66,16
julio			68,76	67,35	63,68
agosto			68,45	67,07	65,84
septiembre			68,19	67,18	65,95
octubre			68,18	67,22	66,03
noviembre			68,31	67,25	66,17
diciembre			68,53	67,30	66,34

PROVINCIA: Las Palmas			MÁXIMO	MEDIA	MÍNIMO
LOMOMASP	66	bus2			
junio			67,36	67,36	67,36

PROVINCIA: Las Palmas			MÁXIMO	MEDIA	MÍNIMO
LSALINAS	66	bus1			
enero			68,65	67,17	65,45
febrero			68,94	67,50	65,54
marzo			68,69	67,20	65,88
abril			67,98	66,80	64,92
mayo			68,30	66,89	64,28
junio			68,41	66,92	65,19
julio			69,20	67,54	65,79
agosto			69,40	67,71	65,88
septiembre			69,08	67,56	66,11
octubre			69,62	67,63	65,34
noviembre			69,99	67,83	65,82
diciembre			69,55	67,84	65,96

PROVINCIA: Las Palmas			MÁXIMO	MEDIA	MÍNIMO
LTABLERO	66	bus1			
enero			68,73	67,41	66,41
febrero			68,50	67,42	66,43
marzo			68,77	67,51	66,39
abril			68,45	67,42	66,37
mayo			68,36	67,39	66,02
junio			68,65	67,49	66,14

julio			68,72	67,32	63,67
agosto			68,43	67,05	65,81
septiembre			68,14	67,15	65,92
octubre			68,13	67,20	66,01
noviembre			68,27	67,23	66,13
diciembre			68,26	67,27	66,31

PROVINCIA: Las Palmas			MÁXIMO	MEDIA	MÍNIMO
LTABLERO	66	bus2			
abril			67,33	67,33	67,33

PROVINCIA: Las Palmas			MÁXIMO	MEDIA	MÍNIMO
MACHER	66	bus1			
enero			70,70	67,95	66,46
febrero			70,67	68,09	66,58
marzo			69,74	67,56	66,30
abril			68,91	67,07	65,03
mayo			69,35	67,80	66,59
junio			68,20	67,13	65,81
julio			68,55	67,18	65,76
agosto			68,90	67,18	65,29
septiembre			68,03	66,95	65,92
octubre			68,40	66,95	65,65
noviembre			68,13	67,11	65,72
diciembre			67,99	67,08	65,86

PROVINCIA: Las Palmas			MÁXIMO	MEDIA	MÍNIMO
MARZAGAN	66	bus1			
enero			68,92	67,17	65,55
febrero			68,66	67,07	65,55
marzo			69,03	67,31	65,81
abril			68,95	67,43	65,88
mayo			68,78	67,55	65,79
junio			68,78	67,40	65,67
julio			68,90	67,37	64,61
agosto			68,71	67,21	65,48
septiembre			68,91	67,30	65,53
octubre			68,90	67,42	65,58
noviembre			68,77	67,26	65,82
diciembre			69,20	67,36	66,06

PROVINCIA: Las Palmas			MÁXIMO	MEDIA	MÍNIMO
MARZAGAN	66	bus2			
abril			65,91	65,91	65,91

PROVINCIA: Las Palmas			MÁXIMO	MEDIA	MÍNIMO
MATASBLA	132	bus1			
enero			141,66	136,78	131,27
febrero			142,12	137,75	133,65
marzo			140,88	136,55	132,57
abril			139,80	136,36	132,37
mayo			139,83	136,04	130,68
junio			138,71	133,83	128,15
julio			140,14	133,52	126,27
agosto			139,96	133,81	126,12
septiembre			139,90	134,14	127,63
octubre			140,00	133,20	127,05
noviembre			138,28	133,04	125,22
diciembre			138,95	134,46	127,54

PROVINCIA: Las Palmas			MÁXIMO	MEDIA	MÍNIMO
MATASBLA	66	bus1			
enero			68,37	66,04	63,38
febrero			68,60	66,54	64,53
marzo			67,97	66,03	64,02
abril			67,62	65,89	63,88
mayo			67,58	65,81	63,20
junio			67,92	64,75	61,87
julio			69,65	66,12	62,72
agosto			69,57	66,37	61,82
septiembre			68,59	65,72	62,52
octubre			68,64	65,57	62,39
noviembre			68,64	66,07	62,22
diciembre			68,97	66,75	63,30

PROVINCIA: Las Palmas			MÁXIMO	MEDIA	MÍNIMO
MATORRAL	66	bus1			
enero			69,02	67,86	66,90
febrero			68,99	67,84	66,91
marzo			69,17	67,95	66,91
abril			68,84	67,87	66,83
mayo			68,86	67,87	66,65
junio			69,28	68,12	66,45
julio			69,28	68,01	65,42
agosto			69,12	67,82	66,68
septiembre			68,77	67,96	66,74
octubre			68,94	67,99	66,69
noviembre			68,88	67,94	65,62
diciembre			68,93	68,04	67,12

PROVINCIA: Las Palmas			MÁXIMO	MEDIA	MÍNIMO
MATORRAL	66	bus2			
julio			68,03	68,03	68,03

PROVINCIA: Las Palmas			MÁXIMO	MEDIA	MÍNIMO
MUELLEGR	66	bus1			
enero			69,04	67,08	65,24
febrero			68,78	67,00	65,26
marzo			69,17	67,24	65,59
abril			69,11	67,36	65,60
mayo			69,01	67,55	65,64
junio			68,91	67,37	65,57
julio			69,04	67,33	65,16
agosto			68,80	67,15	65,36
septiembre			68,97	67,24	65,36
octubre			69,05	67,36	65,47
noviembre			68,80	67,21	65,59
diciembre			69,35	67,32	65,84

PROVINCIA: Las Palmas			MÁXIMO	MEDIA	MÍNIMO
MUELLEGR	66	bus2			
enero			66,45	66,35	66,32
marzo			66,64	66,35	65,96
junio			67,41	67,10	66,87

PROVINCIA: Las Palmas			MÁXIMO	MEDIA	MÍNIMO
PLAYABLA	66	bus1			
enero			70,60	68,07	66,71
febrero			70,56	68,31	67,00
marzo			69,84	67,82	66,28
abril			69,09	67,16	65,43

mayo	70,10	68,12	66,66
junio	70,11	67,55	66,18
julio	69,41	67,54	65,96
agosto	69,13	67,28	65,50
septiembre	68,88	67,16	66,01
octubre	68,72	67,13	65,63
noviembre	68,57	67,25	65,66
diciembre	68,39	67,29	66,00

PROVINCIA: Las Palmas

MÁXIMO

MEDIA

MÍNIMO

PUNTGRAN 66 bus1

enero	70,46	67,75	66,16
febrero	70,44	67,84	66,20
marzo	69,22	67,34	66,17
abril	68,82	66,92	64,91
mayo	69,10	67,63	66,65
junio	68,21	67,21	66,07
julio	68,75	67,33	65,96
agosto	68,66	67,32	65,53
septiembre	68,23	67,16	66,05
octubre	68,69	67,16	65,75
noviembre	68,49	67,28	65,76
diciembre	68,32	67,27	66,00

PROVINCIA: Las Palmas

MÁXIMO

MEDIA

MÍNIMO

PUNTGRAN 66 bus2

abril	66,90	66,84	66,73
-------	-------	-------	-------

PROVINCIA: Las Palmas

MÁXIMO

MEDIA

MÍNIMO

SABINAL 220 bus1

enero	226,32	221,92	218,12
febrero	225,78	221,76	218,42
marzo	227,35	222,30	218,44
abril	225,19	221,72	217,42
mayo	224,86	221,84	217,28
junio	225,91	221,96	218,08
julio	226,06	221,63	216,98
agosto	226,07	221,18	217,55
septiembre	225,26	221,25	217,23
octubre	224,49	221,37	217,10
noviembre	225,22	221,59	218,03
diciembre	224,87	221,74	218,82

PROVINCIA: Las Palmas

MÁXIMO

MEDIA

MÍNIMO

SABINAL 66 bus1

enero	69,16	67,70	66,47
febrero	68,91	67,64	66,51
marzo	69,39	67,82	66,54
abril	69,00	67,68	66,39
mayo	68,68	67,71	66,25
junio	68,97	67,72	66,47
julio	69,03	67,62	66,08
agosto	69,01	67,48	66,33
septiembre	68,74	67,51	66,20
octubre	68,60	67,56	66,16
noviembre	68,76	67,61	66,45
diciembre	68,74	67,68	66,72

PROVINCIA: Las Palmas

MÁXIMO

MEDIA

MÍNIMO

SANAGUST 66 bus1

enero	68,79	67,47	66,38
febrero	68,59	67,48	66,49

marzo			68,86	67,58	66,46
abril			68,52	67,50	66,46
mayo			68,44	67,48	66,11
junio			68,75	67,60	66,24
julio			68,80	67,40	63,82
agosto			68,46	67,08	65,84
septiembre			68,21	67,21	65,93
octubre			68,22	67,26	66,03
noviembre			68,36	67,29	66,17
diciembre			69,80	67,34	66,35

PROVINCIA: Las Palmas **MÁXIMO** **MEDIA** **MÍNIMO**

SANMATEO **66** **bus1**

enero			68,96	67,24	65,81
febrero			68,65	67,15	65,79
marzo			69,12	67,37	65,90
abril			68,58	67,24	65,91
mayo			68,47	67,32	65,71
junio			68,70	67,28	65,89
julio			68,77	67,20	65,46
agosto			68,74	67,05	65,75
septiembre			68,42	67,08	65,61
octubre			68,41	67,15	65,56
noviembre			68,49	67,15	65,84
diciembre			68,64	67,27	66,07

PROVINCIA: Las Palmas **MÁXIMO** **MEDIA** **MÍNIMO**

TELDE **66** **bus1**

enero			68,84	67,10	65,41
febrero			68,60	67,06	65,61
marzo			68,99	67,26	65,79
abril			68,72	67,33	65,92
mayo			68,82	67,43	65,70
junio			68,79	67,38	65,79
julio			68,88	67,34	65,40
agosto			68,65	67,12	65,52
septiembre			68,72	67,18	65,31
octubre			68,80	67,40	65,65
noviembre			68,64	67,30	65,92
diciembre			69,08	67,41	66,16

PROVINCIA: Las Palmas **MÁXIMO** **MEDIA** **MÍNIMO**

TIRAJANA **220** **bus1**

enero			225,73	222,67	219,82
febrero			225,40	222,65	220,19
marzo			226,48	222,92	220,17
abril			225,44	222,63	219,33
mayo			225,98	222,63	219,23
junio			225,38	222,63	219,04
julio			225,38	222,37	218,59
agosto			225,77	221,92	218,95
septiembre			224,90	222,26	218,94
octubre			225,25	222,26	219,07
noviembre			224,67	222,31	219,55
diciembre			224,74	222,25	219,84

PROVINCIA: Las Palmas **MÁXIMO** **MEDIA** **MÍNIMO**

TIRAJANA **66** **bus1**

enero			69,03	67,86	66,90
febrero			68,99	67,85	66,92
marzo			69,16	67,95	66,91
abril			68,86	67,88	66,85
mayo			68,85	67,87	66,65

junio		69,28	68,16	66,77
julio		69,29	68,09	66,72
agosto		69,13	67,84	66,68
septiembre		68,80	67,97	66,75
octubre		68,95	68,00	66,69
noviembre		68,88	67,99	67,02
diciembre		68,94	68,05	67,13

PROVINCIA: Las Palmas			MÁXIMO	MEDIA	MÍNIMO
TIRAJANA	66	bus2			
febrero			68,04	67,71	67,42
mayo			67,52	67,52	67,52
junio			68,33	67,30	66,45
septiembre			68,74	68,36	68,19
octubre			68,81	68,27	67,87

PROVINCIA: Las Palmas			MÁXIMO	MEDIA	MÍNIMO
TIRAJANA	66	bus3			
junio			68,59	67,71	66,78

PROVINCIA: Las Palmas de Gran Canaria			MÁXIMO	MEDIA	MÍNIMO
BVISTAGC	66	bus1			
enero			69,04	67,09	65,25
febrero			68,78	67,00	65,26
marzo			69,17	67,25	65,60
abril			69,11	67,37	65,60
mayo			69,01	67,55	65,64
junio			68,90	67,37	65,57
julio			69,04	67,34	65,19
agosto			68,81	67,16	65,36
septiembre			68,98	67,25	65,36
octubre			69,07	67,38	65,48
noviembre			68,82	67,23	65,62
diciembre			69,36	67,34	65,85

PROVINCIA: Las Palmas de Gran Canaria			MÁXIMO	MEDIA	MÍNIMO
SNAGUEDA	220	bus1			
enero			226,77	222,98	219,84
febrero			226,12	222,91	220,01
marzo			227,47	223,29	219,99
abril			226,03	222,90	219,18
mayo			226,06	222,95	218,99
junio			226,42	223,04	219,40
julio			226,49	222,64	218,18
agosto			226,48	222,08	218,84
septiembre			225,58	222,33	218,81
octubre			225,29	222,38	218,79
noviembre			225,52	222,49	219,32
diciembre			225,13	222,53	220,01

PROVINCIA: Las Palmas de Gran Canaria			MÁXIMO	MEDIA	MÍNIMO
SNAGUEDA	66	bus1			
enero			68,67	67,38	66,33
febrero			68,44	67,38	66,42
marzo			68,66	67,46	66,38
abril			68,39	67,37	66,32
mayo			68,29	67,31	65,96
junio			68,53	67,40	66,09
julio			68,63	67,25	62,70
agosto			68,37	67,01	65,78
septiembre			68,06	67,11	65,87
octubre			68,07	67,14	65,98

noviembre		68,17	67,20	66,15
diciembre		68,19	67,23	66,27

PROVINCIA: S.C. Tenerife

MÁXIMO

MEDIA

MÍNIMO

ARICO2 66 bus1

enero		69,48	68,53	67,21
febrero		69,54	68,58	66,85
marzo		69,47	68,49	67,20
abril		69,49	68,48	67,35
mayo		69,32	68,39	67,26
junio		69,30	68,33	67,25
julio		69,49	68,33	67,03
agosto		69,24	68,32	67,13
septiembre		69,18	68,36	67,07
octubre		69,27	68,39	66,91
noviembre		69,24	68,33	66,92
diciembre		69,43	68,32	67,01

PROVINCIA: S.C. Tenerife

MÁXIMO

MEDIA

MÍNIMO

ARICO2 66 bus2

enero		69,02	68,10	66,94
febrero		68,90	67,97	67,43
marzo		68,78	67,88	67,17
abril		68,34	67,87	67,03
mayo		68,57	67,80	66,99
junio		68,79	68,13	67,25
julio		69,06	67,92	66,58
agosto		69,20	67,95	66,58
septiembre		69,14	67,95	66,63
octubre		68,51	68,16	67,66
noviembre		69,40	68,01	66,62
diciembre		69,01	67,95	66,29

PROVINCIA: S.C. Tenerife

MÁXIMO

MEDIA

MÍNIMO

ARONA 66 bus1

enero		69,00	67,77	65,85
febrero		69,22	67,82	66,19
marzo		68,98	67,77	66,18
abril		69,54	67,95	66,65
mayo		68,93	67,74	66,17
junio		68,81	67,63	66,04
julio		68,65	67,31	65,57
agosto		68,56	66,97	64,90
septiembre		68,41	67,13	65,31
octubre		68,47	67,09	64,87
noviembre		68,43	67,02	65,01
diciembre		68,47	67,13	65,09

PROVINCIA: S.C. Tenerife

MÁXIMO

MEDIA

MÍNIMO

ARONA 66 bus2

febrero		67,00	67,00	67,00
noviembre		67,48	67,00	66,55

PROVINCIA: S.C. Tenerife

MÁXIMO

MEDIA

MÍNIMO

BUENAIRE 66 bus1

enero		69,69	67,88	65,51
febrero		69,62	67,91	65,46
marzo		69,54	67,77	65,21
abril		69,54	67,76	65,30
mayo		69,77	67,53	64,67
junio		69,22	67,28	64,94
julio		69,36	67,40	64,53

agosto		69,61	67,44	65,01
septiembre		69,33	67,56	65,40
octubre		69,62	67,56	65,05
noviembre		69,43	67,44	65,38
diciembre		69,98	67,55	64,97

PROVINCIA: S.C. Tenerife

MÁXIMO

MEDIA

MÍNIMO

BUENAIRE 66 bus2

noviembre		66,42	66,12	65,52
diciembre		65,80	65,63	65,45

PROVINCIA: S.C. Tenerife

MÁXIMO

MEDIA

MÍNIMO

CANDELAR 220 bus1

enero		225,11	221,61	217,43
febrero		225,05	221,77	217,90
marzo		224,61	221,48	217,45
abril		225,44	221,46	217,67
mayo		224,89	221,45	217,29
junio		224,67	221,46	217,29
julio		224,91	221,36	216,78
agosto		224,83	221,36	217,46
septiembre		224,01	221,20	216,82
octubre		224,82	221,41	217,21
noviembre		224,56	221,45	217,60
diciembre		225,37	221,56	217,51

PROVINCIA: S.C. Tenerife

MÁXIMO

MEDIA

MÍNIMO

CANDELAR 66 bus1

enero		69,73	68,26	66,31
febrero		69,65	68,28	66,07
marzo		69,50	68,17	66,04
abril		69,70	68,15	66,10
mayo		69,74	67,92	65,62
junio		69,27	67,72	65,77
julio		69,53	67,86	65,44
agosto		69,79	67,89	66,03
septiembre		69,41	68,07	66,31
octubre		69,70	68,01	65,84
noviembre		69,44	67,87	65,96
diciembre		69,90	67,93	65,84

PROVINCIA: S.C. Tenerife

MÁXIMO

MEDIA

MÍNIMO

CUESDVIL 66 bus1

enero		69,72	67,71	64,98
febrero		69,57	67,75	65,23
marzo		69,43	67,60	65,05
abril		69,52	67,67	65,18
mayo		69,59	67,41	64,57
junio		69,16	67,19	64,86
julio		69,18	67,25	64,48
agosto		69,04	67,22	64,81
septiembre		69,16	67,35	65,03
octubre		69,41	67,33	64,80
noviembre		69,30	67,21	64,97
diciembre		69,68	67,31	64,83

PROVINCIA: S.C. Tenerife

MÁXIMO

MEDIA

MÍNIMO

CHAYOFA 66 bus1

enero		69,04	67,73	65,75
febrero		69,19	67,80	66,10
marzo		68,90	67,73	66,10
abril		69,49	67,90	66,51

mayo	68,93	67,69	66,06
junio	68,81	67,55	65,89
julio	68,65	67,18	65,37
agosto	68,57	66,79	64,61
septiembre	68,33	66,91	65,01
octubre	68,29	66,87	64,59
noviembre	68,35	66,81	64,69
diciembre	68,45	66,93	64,88

PROVINCIA: S.C. Tenerife

MÁXIMO

MEDIA

MÍNIMO

DIQEDEST 66 bus1

enero	69,67	67,80	65,41
febrero	69,59	67,82	65,33
marzo	69,52	67,65	65,08
abril	69,50	67,68	65,17
mayo	69,73	67,44	64,53
junio	69,18	67,19	64,84
julio	69,33	67,30	64,44
agosto	69,51	67,35	64,88
septiembre	69,24	67,46	65,26
octubre	69,58	67,48	64,95
noviembre	69,37	67,35	65,27
diciembre	69,97	67,47	64,85

PROVINCIA: S.C. Tenerife

MÁXIMO

MEDIA

MÍNIMO

DIQEDEST 66 bus2

enero	66,39	65,83	65,56
-------	-------	-------	-------

PROVINCIA: S.C. Tenerife

MÁXIMO

MEDIA

MÍNIMO

GENETO 66 bus1

enero	69,65	67,84	65,44
febrero	69,57	67,87	65,42
marzo	69,51	67,74	65,19
abril	69,52	67,74	65,26
mayo	69,71	67,50	64,67
junio	69,19	67,27	64,95
julio	69,33	67,38	64,56
agosto	69,54	67,42	65,03
septiembre	69,26	67,56	65,38
octubre	69,59	67,55	64,95
noviembre	69,40	67,43	65,33
diciembre	69,93	67,52	64,98

PROVINCIA: S.C. Tenerife

MÁXIMO

MEDIA

MÍNIMO

GENETO 66 bus2

octubre	68,70	67,12	65,84
noviembre	67,00	67,00	67,00

PROVINCIA: S.C. Tenerife

MÁXIMO

MEDIA

MÍNIMO

GIAISORA 66 bus1

enero	68,69	66,75	64,07
febrero	68,71	66,89	64,56
marzo	68,53	66,77	64,67
abril	69,01	66,94	65,02
mayo	68,67	66,85	64,49
junio	68,36	66,62	64,54
julio	68,33	66,26	63,91
agosto	68,99	65,98	63,40
septiembre	69,03	66,17	63,94
octubre	67,83	65,88	62,85
noviembre	67,77	65,74	63,38
diciembre	68,90	65,96	62,39

PROVINCIA: S.C. Tenerife			MÁXIMO	MEDIA	MÍNIMO
GIAISORA	66	bus2			
noviembre			65,31	64,12	63,01

PROVINCIA: S.C. Tenerife			MÁXIMO	MEDIA	MÍNIMO
GRANADIL	220	bus1			
enero			226,05	222,98	219,29
febrero			226,60	223,09	219,39
marzo			226,18	222,86	219,46
abril			226,19	222,66	219,11
mayo			225,43	222,67	219,34
junio			226,02	222,72	218,88
julio			226,34	222,91	219,71
agosto			226,24	223,06	219,55
septiembre			225,98	223,13	219,46
octubre			226,93	223,08	219,78
noviembre			225,75	223,08	219,54
diciembre			226,20	223,06	219,84

PROVINCIA: S.C. Tenerife			MÁXIMO	MEDIA	MÍNIMO
GRANADIL	66	bus1			
enero			69,29	68,44	66,93
febrero			69,54	68,50	67,31
marzo			69,52	68,41	67,16
abril			69,54	68,51	67,60
mayo			69,34	68,35	67,16
junio			69,13	68,35	67,19
julio			69,09	68,23	66,89
agosto			69,08	68,06	66,59
septiembre			69,03	68,20	66,77
octubre			69,26	68,17	66,44
noviembre			69,19	68,12	66,76
diciembre			69,05	68,14	66,47

PROVINCIA: S.C. Tenerife			MÁXIMO	MEDIA	MÍNIMO
GRANADIL	66	bus2			
abril			68,50	68,16	67,79
noviembre			68,66	68,20	67,88
diciembre			68,43	68,21	67,99

PROVINCIA: S.C. Tenerife			MÁXIMO	MEDIA	MÍNIMO
GUAJARA	66	bus1			
enero			69,68	67,83	65,42
febrero			69,59	67,86	65,40
marzo			69,53	67,73	65,15
abril			69,53	67,73	65,23
mayo			69,74	67,49	64,62
junio			69,20	67,25	64,91
julio			69,35	67,36	64,51
agosto			69,56	67,41	64,98
septiembre			69,28	67,54	65,34
octubre			69,60	67,52	64,96
noviembre			69,42	67,40	65,31
diciembre			69,96	67,51	64,92

PROVINCIA: S.C. Tenerife			MÁXIMO	MEDIA	MÍNIMO
GUAJARA	66	bus2			
febrero			69,49	67,91	66,34
abril			67,43	67,32	67,13
septiembre			66,86	66,24	65,44

octubre			68,20	66,79	65,75
diciembre			69,13	67,66	66,23
PROVINCIA: S.C. Tenerife			MÁXIMO	MEDIA	MÍNIMO
ICODVINO	66	bus1			
enero			69,84	67,45	64,50
febrero			69,46	67,47	64,86
marzo			69,24	67,33	64,67
abril			69,51	67,42	64,98
mayo			69,34	67,16	64,00
junio			69,06	67,00	64,58
julio			68,94	66,93	63,96
agosto			68,90	66,93	64,36
septiembre			68,93	67,03	64,58
octubre			69,03	66,90	64,33
noviembre			69,00	66,79	64,59
diciembre			69,32	66,93	64,20
PROVINCIA: S.C. Tenerife			MÁXIMO	MEDIA	MÍNIMO
ICODVINO	66	bus2			
mayo			69,16	67,36	65,89
PROVINCIA: S.C. Tenerife			MÁXIMO	MEDIA	MÍNIMO
MANULCRZ	66	bus1			
enero			69,60	67,64	65,10
febrero			69,50	67,66	65,10
marzo			69,46	67,51	64,80
abril			69,42	67,53	64,94
mayo			69,64	67,29	64,29
junio			69,11	67,06	64,61
julio			69,27	67,16	64,22
agosto			69,28	67,20	64,62
septiembre			69,18	67,30	65,03
octubre			69,51	67,34	64,75
noviembre			69,32	67,19	64,94
diciembre			69,88	67,32	64,62
PROVINCIA: S.C. Tenerife			MÁXIMO	MEDIA	MÍNIMO
OLIVOS	66	bus1			
enero			69,08	67,69	65,61
febrero			69,16	67,77	65,99
marzo			68,92	67,69	66,02
abril			69,50	67,85	66,47
mayo			68,92	67,66	65,98
junio			68,81	67,49	65,77
julio			68,65	67,10	65,22
agosto			68,60	66,72	64,46
septiembre			68,40	66,85	64,90
octubre			68,31	66,78	64,43
noviembre			68,32	66,73	64,53
diciembre			68,63	66,88	64,81
PROVINCIA: S.C. Tenerife			MÁXIMO	MEDIA	MÍNIMO
POGRANAD	66	bus1			
enero			69,29	68,43	66,93
febrero			69,54	68,50	67,31
marzo			69,52	68,40	67,16
abril			69,54	68,51	67,60
mayo			69,34	68,35	67,16
junio			69,12	68,35	67,19
julio			69,08	68,23	66,89
agosto			69,08	68,05	66,58

septiembre			69,03	68,20	66,77
octubre			69,25	68,17	66,44
noviembre			69,18	68,11	66,75
diciembre			69,05	68,13	66,47

PROVINCIA: S.C. Tenerife			MÁXIMO	MEDIA	MÍNIMO
POGRANAD	66	bus2			
febrero			68,51	68,51	68,51

PROVINCIA: S.C. Tenerife			MÁXIMO	MEDIA	MÍNIMO
POGUIMAR	66	bus1			
enero			69,48	68,09	66,17
febrero			69,43	68,11	65,98
marzo			69,24	67,98	66,06
abril			69,43	67,95	66,02
mayo			69,36	67,77	65,63
junio			69,02	67,60	65,72
julio			69,20	67,70	65,40
agosto			69,47	67,73	65,91
septiembre			69,23	67,88	65,88
octubre			69,36	67,86	65,78
noviembre			69,25	67,74	66,00
diciembre			69,63	67,80	65,65

PROVINCIA: S.C. Tenerife			MÁXIMO	MEDIA	MÍNIMO
POGUIMAR	66	bus2			
febrero			68,22	68,02	67,52

PROVINCIA: S.C. Tenerife			MÁXIMO	MEDIA	MÍNIMO
REALEJOS	66	bus1			
enero			69,84	67,65	64,79
febrero			69,94	67,66	65,12
marzo			69,43	67,54	64,83
abril			69,54	67,60	65,11
mayo			69,57	67,38	64,52
junio			69,19	67,16	64,68
julio			69,15	67,13	63,85
agosto			69,05	67,13	64,63
septiembre			69,09	67,22	64,76
octubre			69,26	67,09	64,48
noviembre			69,22	67,00	64,73
diciembre			69,53	67,11	63,84

PROVINCIA: S.C. Tenerife			MÁXIMO	MEDIA	MÍNIMO
REALEJOS	66	bus2			
agosto			68,19	66,51	65,94
octubre			66,71	66,11	65,60

PROVINCIA: S.C. Tenerife			MÁXIMO	MEDIA	MÍNIMO
TACORONT	66	bus1			
enero			69,58	67,52	64,64
febrero			69,49	67,58	65,04
marzo			69,43	67,44	64,78
abril			69,46	67,49	64,82
mayo			69,51	67,21	64,10
junio			69,09	66,97	64,48
julio			69,20	67,09	64,20
agosto			68,96	67,08	64,52
septiembre			69,13	67,21	64,80
octubre			69,39	67,22	64,50
noviembre			69,28	67,08	64,32

diciembre			69,78	67,18	64,58
PROVINCIA: S.C. Tenerife			MÁXIMO	MEDIA	MÍNIMO
TACORONT	66	bus2			
abril			65,91	65,91	65,91
PROVINCIA: S.C. Tenerife			MÁXIMO	MEDIA	MÍNIMO
TAGORO	66	bus1			
enero			69,49	68,55	67,25
febrero			69,56	68,60	66,99
marzo			69,52	68,51	67,35
abril			69,53	68,51	67,47
mayo			69,34	68,42	67,30
junio			69,32	68,37	67,29
julio			69,45	68,34	66,68
agosto			69,21	68,27	66,65
septiembre			69,15	68,36	66,74
octubre			69,29	68,39	66,86
noviembre			69,54	68,33	66,70
diciembre			69,39	68,32	66,38
PROVINCIA: S.C. Tenerife			MÁXIMO	MEDIA	MÍNIMO
TAGORO	66	bus2			
febrero			68,08	68,08	68,08
marzo			68,95	68,36	67,75
diciembre			68,45	68,09	67,89
PROVINCIA: Santa Cruz de Tenerife			MÁXIMO	MEDIA	MÍNIMO
ABONA	66	bus1			
enero			69,33	68,47	66,99
febrero			69,56	68,53	67,33
marzo			69,54	68,44	67,19
abril			69,56	68,53	67,63
mayo			69,37	68,39	67,25
junio			69,19	68,38	67,24
julio			69,15	68,27	66,91
agosto			69,13	68,10	66,66
septiembre			69,04	68,24	66,83
octubre			69,27	68,22	66,51
noviembre			69,98	68,19	66,78
diciembre			69,08	68,18	66,54
PROVINCIA: Santa Cruz de Tenerife			MÁXIMO	MEDIA	MÍNIMO
PORIS	220	bus1			
enero			226,12	222,93	219,02
febrero			226,30	223,04	219,29
marzo			226,04	222,82	219,31
abril			226,02	222,66	219,09
mayo			225,45	222,69	219,16
junio			225,89	222,69	218,92
julio			226,40	222,81	219,21
agosto			225,92	222,88	219,09
septiembre			225,42	222,89	218,92
octubre			226,43	222,86	219,20
noviembre			225,39	222,87	219,15
diciembre			225,79	222,88	219,31
PROVINCIA: Santa Cruz de Tenerife			MÁXIMO	MEDIA	MÍNIMO
PORIS	66	bus1			
enero			69,48	68,53	67,23
febrero			69,54	68,58	66,89

marzo	69,47	68,48	67,17
abril	69,49	68,48	67,39
mayo	69,32	68,39	67,27
junio	69,30	68,34	67,25
julio	69,49	68,32	66,62
agosto	69,24	68,28	66,62
septiembre	69,18	68,36	66,70
octubre	69,28	68,39	66,91
noviembre	69,43	68,34	66,68
diciembre	69,43	68,33	66,33

PROVINCIA: Santa Cruz de Tenerife

MÁXIMO

MEDIA

MÍNIMO

PORIS 66 bus2

enero	68,88	67,95	66,94
febrero	68,44	67,97	67,43
marzo	68,57	68,08	67,47
abril	68,33	67,86	67,03
mayo	68,57	67,80	66,99
junio	68,62	68,05	67,32
julio	69,07	68,04	67,17
agosto	69,05	68,22	67,20
septiembre	68,77	67,98	67,07
octubre	68,53	68,18	67,83
noviembre	68,75	68,00	66,92
diciembre	68,76	67,93	67,14

ANEXO 8.3

VALORES MEDIOS, MÍNIMOS Y MÁXIMOS MENSUALES DE TENSIÓN EN LOS NUDOS DE LA RED DE TRANSPORTE EN EL SEB

CRITERIOS DE SELECCIÓN

FECHA DESDE: 01/01/2021 00:00:00

CCAA:

Sistema: SEB

FECHA HASTA: 31/12/2021 23:59:59

TRANSPORTE: SI

COMUNIDAD: Baleares

PROVINCIA:			MÁXIMO	MEDIA	MÍNIMO
MESQUIDA	132	bus1			
enero			134,11	132,23	130,25
febrero			135,59	132,54	130,36
marzo			133,67	131,87	128,28
abril			133,94	132,23	129,94
mayo			138,86	132,47	130,84
junio			134,67	132,29	130,26
julio			135,98	133,65	129,42
agosto			136,14	134,68	133,26
septiembre			137,21	134,62	130,31
octubre			136,88	132,56	124,45
noviembre			134,19	132,41	123,79
diciembre			134,67	132,21	124,55

PROVINCIA: Baleares			MÁXIMO	MEDIA	MÍNIMO
AGUSTIN	66	bus1			
enero			68,90	67,43	66,15
febrero			68,89	67,50	65,65
marzo			69,04	67,50	66,18
abril			68,80	67,47	65,82
mayo			73,13	67,50	66,16
junio			69,01	67,22	66,00
julio			68,24	67,13	65,96
agosto			68,43	67,52	66,76
septiembre			68,51	67,62	66,62
octubre			69,23	67,88	67,01
noviembre			69,20	67,76	66,67
diciembre			69,90	67,66	66,63

PROVINCIA: Baleares			MÁXIMO	MEDIA	MÍNIMO
ALCUDIAB	66	bus1			
enero			68,59	67,28	66,00
febrero			68,53	67,36	65,61
marzo			68,79	67,41	66,00
abril			68,56	67,37	66,14
mayo			72,95	67,42	66,28
junio			68,81	67,03	65,75
julio			68,24	67,01	65,68
agosto			68,31	67,38	66,39
septiembre			68,80	67,64	66,42
octubre			69,22	67,86	66,85
noviembre			68,90	67,74	66,66
diciembre			69,46	67,63	66,31

PROVINCIA: Baleares			MÁXIMO	MEDIA	MÍNIMO
ALCUDIAB	66	bus2			
marzo			67,55	67,55	67,55
abril			67,62	67,55	67,51
junio			67,30	67,27	67,23

PROVINCIA: Baleares			MÁXIMO	MEDIA	MÍNIMO
ANDRATX	66	bus1			
enero			68,95	67,44	66,09
febrero			68,96	67,53	65,64
marzo			69,08	67,43	66,02
abril			68,66	67,33	65,96
mayo			72,95	67,34	65,96
junio			68,85	67,00	65,71
julio			67,91	66,78	65,57
agosto			68,45	67,19	66,28
septiembre			68,27	67,27	66,21
octubre			68,96	67,63	66,66
noviembre			69,30	67,61	66,46
diciembre			69,82	67,50	66,46

PROVINCIA: Baleares			MÁXIMO	MEDIA	MÍNIMO
ARENAL	66	bus1			
enero			68,26	67,10	65,81
febrero			68,28	67,14	65,51
marzo			68,59	67,18	65,75
abril			68,37	67,18	65,91
mayo			73,02	67,33	66,06
junio			68,81	66,95	65,57
julio			68,20	66,98	65,60
agosto			68,68	67,65	66,51
septiembre			68,80	67,97	67,00
octubre			69,43	67,99	66,84
noviembre			68,73	67,78	66,82
diciembre			69,22	67,74	66,57

PROVINCIA: Baleares			MÁXIMO	MEDIA	MÍNIMO
ARENAL	66	bus2			
enero			66,95	66,69	66,06
junio			66,93	66,82	66,73

PROVINCIA: Baleares			MÁXIMO	MEDIA	MÍNIMO
ARTA	66	bus1			
enero			68,89	67,38	65,66
febrero			69,00	67,68	65,59
marzo			69,01	67,58	65,84
abril			68,76	67,54	66,13
mayo			73,04	67,50	65,96
junio			68,78	66,62	64,87
julio			68,21	66,39	64,75
agosto			69,33	67,47	65,45
septiembre			69,90	68,10	65,10
octubre			69,22	67,95	66,54
noviembre			69,50	68,09	66,77
diciembre			70,03	67,99	66,53

PROVINCIA: Baleares			MÁXIMO	MEDIA	MÍNIMO
BESSONS	132	bus1			
enero			135,95	133,81	131,75
febrero			136,56	134,05	131,51
marzo			135,91	133,66	130,75
abril			136,14	134,09	131,22
mayo			143,14	134,47	132,60
junio			137,29	134,45	123,47
julio			136,90	134,64	131,43
agosto			136,91	135,40	133,68
septiembre			137,22	135,26	130,27

octubre		137,41	134,10	124,33
noviembre		135,80	134,24	123,37
diciembre		136,96	134,08	127,18

PROVINCIA: Baleares			MÁXIMO	MEDIA	MÍNIMO
BESSONS	220	bus1			
enero			229,07	224,99	221,05
febrero			228,84	225,31	219,89
marzo			229,80	225,22	220,92
abril			229,00	225,20	221,41
mayo			243,59	225,43	221,72
junio			230,21	224,53	220,58
julio			229,12	225,16	220,75
agosto			228,92	226,23	223,64
septiembre			229,33	226,74	223,23
octubre			232,10	227,13	224,00
noviembre			229,17	226,18	222,97
diciembre			231,71	225,85	221,72

PROVINCIA: Baleares			MÁXIMO	MEDIA	MÍNIMO
BESSONS	220	bus2			
enero			226,40	226,16	225,93
julio			223,89	223,89	223,89

PROVINCIA: Baleares			MÁXIMO	MEDIA	MÍNIMO
BESSONS	66	bus1			
enero			68,99	67,61	66,18
febrero			68,95	67,81	65,91
marzo			69,19	67,77	66,28
abril			68,93	67,76	66,51
mayo			73,32	67,81	66,60
junio			69,21	67,32	65,92
julio			68,77	67,29	65,76
agosto			69,69	68,32	66,86
septiembre			70,12	68,80	67,12
octubre			69,70	68,30	67,19
noviembre			69,23	68,17	67,05
diciembre			69,96	68,08	66,71

PROVINCIA: Baleares			MÁXIMO	MEDIA	MÍNIMO
BESSONS	66	bus2			
enero			68,19	68,11	68,03
mayo			67,58	67,58	67,58
junio			67,08	66,97	66,83
julio			66,57	66,26	66,11
septiembre			68,47	68,47	68,47
octubre			68,23	67,69	66,83
noviembre			69,19	68,16	67,13

PROVINCIA: Baleares			MÁXIMO	MEDIA	MÍNIMO
BIT	66	bus1			
enero			69,11	67,80	66,53
febrero			69,15	67,89	66,08
marzo			69,40	67,86	66,50
abril			69,13	67,83	66,51
mayo			73,39	67,87	66,57
junio			69,48	67,67	66,56
julio			68,86	67,77	66,47
agosto			69,19	68,25	67,48
septiembre			69,05	68,23	67,20
octubre			69,76	68,35	67,51
noviembre			69,07	68,09	67,10

diciembre			70,15	68,02	67,03
PROVINCIA: Baleares			MÁXIMO	MEDIA	MÍNIMO
BIT	66	bus2			
marzo			68,36	67,60	66,76
PROVINCIA: Baleares			MÁXIMO	MEDIA	MÍNIMO
BOSSA	66	bus1			
enero			69,69	67,54	64,84
febrero			70,31	68,08	65,21
marzo			70,02	67,69	64,68
abril			69,99	67,70	65,29
mayo			72,44	67,22	64,40
junio			69,43	66,93	65,12
julio			68,36	66,48	64,92
agosto			69,04	66,99	65,27
septiembre			69,28	67,45	65,83
octubre			69,57	67,51	64,76
noviembre			69,85	67,75	65,78
diciembre			70,15	67,41	64,92
PROVINCIA: Baleares			MÁXIMO	MEDIA	MÍNIMO
BUNYOLA	66	bus1			
enero			69,04	67,70	66,42
febrero			69,08	67,82	66,00
marzo			69,33	67,79	66,44
abril			69,06	67,76	66,44
mayo			73,34	67,82	66,56
junio			69,43	67,61	66,46
julio			68,79	67,68	66,40
agosto			69,09	68,16	67,37
septiembre			69,01	68,18	67,17
octubre			69,69	68,30	67,42
noviembre			69,06	68,05	67,03
diciembre			70,08	67,97	66,96
PROVINCIA: Baleares			MÁXIMO	MEDIA	MÍNIMO
CALVIA	66	bus1			
enero			68,76	67,24	65,97
febrero			68,76	67,32	65,45
marzo			68,85	67,30	65,98
abril			68,62	67,28	65,78
mayo			72,93	67,28	65,93
junio			68,78	67,00	65,74
julio			67,94	66,83	65,67
agosto			68,15	67,20	66,44
septiembre			68,26	67,33	66,33
octubre			68,97	67,65	66,73
noviembre			69,88	67,63	66,48
diciembre			69,77	67,48	66,43
PROVINCIA: Baleares			MÁXIMO	MEDIA	MÍNIMO
CALVIA	66	bus2			
febrero			67,15	66,94	66,42
mayo			66,98	66,62	66,13
junio			67,17	66,83	66,58
PROVINCIA: Baleares			MÁXIMO	MEDIA	MÍNIMO
CAPDEPER	66	bus1			
enero			68,88	67,36	65,63
febrero			68,99	67,67	65,56

marzo		69,00	67,57	65,81
abril		68,76	67,52	66,09
mayo		73,01	67,47	65,90
junio		68,75	66,55	64,78
julio		68,19	66,29	64,63
agosto		69,29	67,36	65,30
septiembre		69,86	68,00	65,01
octubre		69,16	67,90	66,45
noviembre		69,50	68,08	66,75
diciembre		70,03	67,98	66,52

PROVINCIA: Baleares

MÁXIMO

MEDIA

MÍNIMO

CATALINA 66 bus1

enero		69,06	67,70	66,38
febrero		69,06	67,79	65,96
marzo		69,31	67,76	66,36
abril		69,03	67,74	66,38
mayo		73,32	67,78	66,42
junio		69,36	67,55	66,37
julio		68,73	67,62	66,33
agosto		69,10	68,10	67,31
septiembre		68,92	68,07	67,04
octubre		69,62	68,23	67,42
noviembre		68,99	67,94	66,91
diciembre		70,08	67,89	66,88

PROVINCIA: Baleares

MÁXIMO

MEDIA

MÍNIMO

CIUADEL 132 bus1

enero		134,32	132,47	130,46
febrero		135,25	132,66	130,41
marzo		133,54	131,95	127,80
abril		133,97	132,29	129,20
mayo		137,47	132,45	130,64
junio		134,71	132,14	130,19
julio		134,90	132,83	129,02
agosto		135,15	133,58	132,23
septiembre		135,54	133,58	130,71
octubre		135,90	132,46	129,45
noviembre		134,16	132,50	130,50
diciembre		134,52	132,28	130,51

PROVINCIA: Baleares

MÁXIMO

MEDIA

MÍNIMO

CIUADEL 132 bus2

enero		134,30	132,45	130,44
febrero		135,25	132,65	130,39
marzo		133,54	131,93	127,78
abril		133,96	132,27	129,20
mayo		137,49	132,44	130,63
junio		134,72	132,14	130,20
julio		134,91	132,83	129,01
agosto		135,16	133,57	132,22
septiembre		137,77	133,70	129,90
octubre		135,91	132,44	123,97
noviembre		134,03	132,47	123,32
diciembre		134,52	132,25	124,07

PROVINCIA: Baleares

MÁXIMO

MEDIA

MÍNIMO

COLISEO 66 bus1

enero		69,08	67,73	66,40
febrero		69,10	67,82	65,99
marzo		69,34	67,79	66,38
abril		69,07	67,77	66,42
mayo		73,35	67,81	66,47

junio			69,41	67,59	66,41
julio			68,78	67,67	66,37
agosto			69,15	68,16	67,37
septiembre			68,99	68,13	67,08
octubre			69,67	68,28	67,45
noviembre			69,01	68,00	66,98
diciembre			70,12	67,94	66,93

PROVINCIA: Baleares

MÁXIMO

MEDIA

MÍNIMO

COLISEO 66 bus2

marzo			67,51	66,94	66,78
junio			67,64	67,38	67,30
octubre			68,12	67,83	67,63

PROVINCIA: Baleares

MÁXIMO

MEDIA

MÍNIMO

DRAGONER 132 bus1

enero			134,86	133,15	131,36
febrero			135,09	132,90	130,98
marzo			134,20	132,80	128,36
abril			134,40	132,82	129,33
mayo			136,88	132,98	131,16
junio			135,02	132,71	131,06
julio			134,76	133,09	129,93
agosto			134,98	133,62	132,33
septiembre			135,39	133,61	131,42
octubre			135,56	132,86	130,74
noviembre			134,33	133,01	131,33
diciembre			134,58	132,76	131,26

PROVINCIA: Baleares

MÁXIMO

MEDIA

MÍNIMO

ECSPONSA 220 bus1

enero			233,23	227,99	223,90
febrero			233,16	228,18	222,01
marzo			233,56	228,31	224,04
abril			233,17	228,45	224,16
mayo			247,99	228,50	224,07
junio			233,79	228,10	223,89
julio			231,65	228,23	224,13
agosto			232,38	229,52	226,71
septiembre			232,37	229,82	226,53
octubre			234,82	230,31	227,72
noviembre			234,32	229,73	226,03
diciembre			236,84	229,25	225,77

PROVINCIA: Baleares

MÁXIMO

MEDIA

MÍNIMO

ECSPONSA 220 bus2

enero			233,23	227,99	223,92
febrero			233,18	228,18	221,99
marzo			233,56	228,31	224,02
abril			233,17	228,45	224,14
mayo			247,98	228,50	224,05
junio			233,80	228,10	223,89
julio			231,64	228,22	224,11
agosto			232,37	229,51	226,70
septiembre			232,35	229,82	226,52
octubre			234,81	230,30	227,71
noviembre			232,42	229,34	226,16
diciembre			236,83	229,25	225,76

PROVINCIA: Baleares

MÁXIMO

MEDIA

MÍNIMO

EULALIA 66 bus1

enero			69,48	67,29	64,58
-------	--	--	-------	-------	-------

febrero			70,23	67,93	65,09
marzo			69,91	67,57	64,57
abril			69,89	67,59	65,29
mayo			72,32	67,04	64,12
junio			69,27	66,68	64,81
julio			68,16	66,28	64,66
agosto			69,03	66,85	65,07
septiembre			69,43	67,39	65,67
octubre			69,58	67,55	65,27
noviembre			69,86	67,72	65,68
diciembre			70,16	67,33	64,68

PROVINCIA: Baleares

MÁXIMO

MEDIA

MÍNIMO

FALCA **66** **bus1**

enero			69,06	67,71	66,39
febrero			69,07	67,80	65,97
marzo			69,31	67,77	66,37
abril			69,04	67,75	66,40
mayo			73,33	67,79	66,43
junio			69,38	67,56	66,39
julio			68,75	67,64	66,35
agosto			69,11	68,12	67,33
septiembre			68,94	68,09	67,06
octubre			69,64	68,25	67,43
noviembre			69,00	67,96	66,92
diciembre			70,09	67,91	66,90

PROVINCIA: Baleares

MÁXIMO

MEDIA

MÍNIMO

FORMENTE **30** **bus1**

enero			32,94	31,72	30,27
febrero			33,34	32,13	30,64
marzo			33,09	31,91	29,20
abril			33,20	31,91	30,61
mayo			34,07	31,53	29,97
junio			32,31	30,82	29,41
julio			32,23	30,42	29,46
agosto			32,26	30,61	29,61
septiembre			32,12	30,95	29,18
octubre			33,08	31,51	29,31
noviembre			33,14	31,95	30,80
diciembre			33,29	31,82	30,55

PROVINCIA: Baleares

MÁXIMO

MEDIA

MÍNIMO

IBIZA **66** **bus1**

enero			69,67	67,64	65,04
febrero			70,23	68,10	65,31
marzo			70,01	67,72	64,85
abril			69,90	67,73	65,41
mayo			72,56	67,36	64,61
junio			69,60	67,30	65,53
julio			68,63	67,05	65,54
agosto			69,32	67,57	66,00
septiembre			69,51	67,87	66,49
octubre			69,57	67,78	65,70
noviembre			69,71	67,74	65,87
diciembre			69,99	67,41	65,05

PROVINCIA: Baleares

MÁXIMO

MEDIA

MÍNIMO

IBIZA23 **66** **bus1**

enero			69,67	67,64	65,04
febrero			70,23	68,10	65,31
marzo			70,01	67,72	64,85
abril			69,90	67,73	65,41

mayo			72,56	67,36	64,61
junio			69,60	67,30	65,53
julio			68,63	67,05	65,54
agosto			69,32	67,57	66,00
septiembre			69,51	67,87	66,49
octubre			69,57	67,78	65,70
noviembre			69,71	67,74	65,87
diciembre			69,99	67,41	65,05

PROVINCIA: Baleares

MÁXIMO

MEDIA

MÍNIMO

INCA **66** **bus1**

enero			68,72	67,16	65,51
febrero			68,65	67,35	65,37
marzo			68,83	67,36	65,69
abril			68,64	67,36	65,60
mayo			73,01	67,48	66,18
junio			69,07	67,11	65,76
julio			68,35	67,08	65,59
agosto			68,57	67,56	66,51
septiembre			68,93	67,80	66,62
octubre			69,35	68,00	66,88
noviembre			68,90	67,72	66,42
diciembre			69,69	67,59	66,06

PROVINCIA: Baleares

MÁXIMO

MEDIA

MÍNIMO

LLATZER **66** **bus1**

enero			68,11	67,05	65,92
febrero			68,15	67,04	65,52
marzo			68,51	67,08	65,79
abril			68,29	67,08	65,87
mayo			73,00	67,27	66,06
junio			68,78	67,01	65,69
julio			68,29	67,14	65,81
agosto			68,89	67,82	66,74
septiembre			68,91	68,11	67,20
octubre			69,54	68,04	66,82
noviembre			68,64	67,78	66,81
diciembre			69,15	67,74	66,59

PROVINCIA: Baleares

MÁXIMO

MEDIA

MÍNIMO

LLUBI **220** **bus1**

enero			229,37	225,38	221,63
febrero			229,22	225,59	220,19
marzo			230,20	225,55	221,34
abril			229,47	225,53	221,78
mayo			244,28	225,81	221,99
junio			230,71	225,07	221,20
julio			229,53	225,71	221,45
agosto			229,37	226,87	224,32
septiembre			229,63	227,25	223,85
octubre			232,36	227,45	224,55
noviembre			229,39	226,46	223,34
diciembre			231,99	226,12	222,02

PROVINCIA: Baleares

MÁXIMO

MEDIA

MÍNIMO

LLUBI **66** **bus1**

enero			68,87	67,55	66,23
febrero			68,81	67,64	65,87
marzo			69,07	67,65	66,25
abril			68,85	67,65	66,41
mayo			73,23	67,71	66,55
junio			69,17	67,37	66,09
julio			68,63	67,42	66,04

agosto			68,82	67,91	67,00
septiembre			69,14	68,15	67,10
octubre			69,68	68,27	67,28
noviembre			69,06	68,06	66,99
diciembre			69,83	67,95	66,63

PROVINCIA: Baleares			MÁXIMO	MEDIA	MÍNIMO
LLUBI	66	bus2			
febrero			67,79	67,27	66,98

PROVINCIA: Baleares			MÁXIMO	MEDIA	MÍNIMO
LLUCMAJO	66	bus1			
enero			68,69	67,35	65,89
febrero			68,66	67,45	65,60
marzo			68,90	67,51	65,90
abril			68,69	67,51	66,16
mayo			73,19	67,61	66,19
junio			69,06	67,14	65,79
julio			68,38	67,15	65,72
agosto			68,94	67,81	66,45
septiembre			69,09	68,08	66,89
octubre			69,44	68,11	67,03
noviembre			68,97	67,90	66,73
diciembre			69,55	67,85	66,61

PROVINCIA: Baleares			MÁXIMO	MEDIA	MÍNIMO
LLUCMAJO	66	bus2			
febrero			67,81	67,66	67,56
agosto			67,71	67,34	67,19

PROVINCIA: Baleares			MÁXIMO	MEDIA	MÍNIMO
MAHONG	132	bus1			
enero			134,89	133,20	131,43
febrero			135,08	132,92	131,03
marzo			134,24	132,84	128,41
abril			134,44	132,86	129,37
mayo			136,87	133,03	131,19
junio			135,05	132,77	131,16
julio			134,78	133,14	130,04
agosto			135,00	133,66	132,38
septiembre			135,39	133,63	131,49
octubre			135,55	132,90	130,80
noviembre			134,35	133,04	131,38
diciembre			134,58	132,79	131,31

PROVINCIA: Baleares			MÁXIMO	MEDIA	MÍNIMO
MANACOR	66	bus1			
enero			68,98	67,56	66,07
febrero			68,95	67,78	65,83
marzo			69,15	67,74	66,20
abril			68,88	67,73	66,46
mayo			73,29	67,77	66,51
junio			69,16	67,22	65,80
julio			68,70	67,16	65,58
agosto			69,64	68,19	66,67
septiembre			70,11	68,64	64,04
octubre			69,65	68,26	67,11
noviembre			69,27	68,15	67,00
diciembre			69,99	68,07	66,67

PROVINCIA: Baleares			MÁXIMO	MEDIA	MÍNIMO
MARRATXI	66	bus1			
enero			69,28	68,03	66,91
febrero			69,27	68,07	66,39
marzo			69,55	68,07	66,78
abril			69,34	68,05	66,79
mayo			73,66	68,10	66,95
junio			69,67	67,93	66,76
julio			69,17	68,09	66,80
agosto			69,41	68,58	67,78
septiembre			69,33	68,58	67,58
octubre			70,05	68,61	67,84
noviembre			69,27	68,37	67,42
diciembre			70,02	68,26	67,25

PROVINCIA: Baleares			MÁXIMO	MEDIA	MÍNIMO
MERCADAL	132	bus1			
enero			134,64	132,81	130,89
febrero			135,14	132,77	130,67
marzo			134,03	132,59	128,15
abril			134,21	132,57	129,20
mayo			137,04	132,73	130,89
junio			134,82	132,36	130,47
julio			134,64	132,79	129,30
agosto			134,94	133,39	132,07
septiembre			135,27	133,45	131,02
octubre			135,65	132,64	129,21
noviembre			134,19	132,75	130,35
diciembre			134,58	132,53	130,92

PROVINCIA: Baleares			MÁXIMO	MEDIA	MÍNIMO
MILLOR	66	bus1			
enero			69,03	67,57	65,97
febrero			69,05	67,83	65,82
marzo			69,18	67,76	66,11
abril			68,90	67,72	66,29
mayo			73,18	67,63	66,10
junio			68,87	66,72	64,97
julio			68,41	66,67	65,07
agosto			69,45	67,71	65,85
septiembre			69,96	68,31	66,53
octubre			69,38	68,07	66,72
noviembre			69,33	68,13	66,91
diciembre			70,02	68,04	66,61

PROVINCIA: Baleares			MÁXIMO	MEDIA	MÍNIMO
MOLINES	66	bus1			
enero			68,12	67,05	65,92
febrero			68,16	67,05	65,52
marzo			68,51	67,09	65,80
abril			68,30	67,08	65,87
mayo			73,00	67,27	66,06
junio			68,78	67,01	65,68
julio			68,28	67,14	65,81
agosto			68,88	67,82	66,74
septiembre			68,90	68,11	67,19
octubre			69,54	68,04	66,82
noviembre			68,64	67,78	66,81
diciembre			69,16	67,74	66,59

PROVINCIA: Baleares			MÁXIMO	MEDIA	MÍNIMO
MURTERAR	220	bus1			

enero		229,76	225,70	221,84
febrero		229,60	225,91	220,43
marzo		230,58	225,87	221,61
abril		229,82	225,89	222,06
mayo		244,66	226,15	222,32
junio		230,89	225,13	221,33
julio		229,69	225,83	221,55
agosto		229,55	227,00	224,42
septiembre		229,86	227,42	223,98
octubre		232,55	227,66	224,72
noviembre		229,80	226,76	223,65
diciembre		232,45	226,50	222,34

PROVINCIA: Baleares			MÁXIMO	MEDIA	MÍNIMO
NUREDDUN	66	bus1			
enero			69,09	67,73	66,38
febrero			69,11	67,83	65,98
marzo			69,35	67,80	66,39
abril			69,08	67,77	66,42
mayo			73,35	67,81	66,47
junio			69,43	67,60	66,41
julio			68,79	67,68	66,38
agosto			69,16	68,16	67,37
septiembre			69,00	68,13	67,08
octubre			69,67	68,28	67,44
noviembre			69,02	68,00	66,98
diciembre			70,13	67,94	66,92

PROVINCIA: Baleares			MÁXIMO	MEDIA	MÍNIMO
ORLANDIS	220	bus1			
enero			228,79	225,26	221,84
febrero			228,82	225,16	220,33
marzo			229,97	225,24	221,40
abril			229,34	225,19	221,49
mayo			244,97	225,80	221,73
junio			230,97	225,67	222,04
julio			230,02	226,56	222,41
agosto			230,59	227,86	224,88
septiembre			230,51	227,67	224,78
octubre			232,12	226,98	222,56
noviembre			228,51	225,90	222,75
diciembre			230,24	225,86	221,80

PROVINCIA: Baleares			MÁXIMO	MEDIA	MÍNIMO
ORLANDIS	220	bus2			
noviembre			227,46	225,85	224,71
diciembre			230,01	225,75	222,05

PROVINCIA: Baleares			MÁXIMO	MEDIA	MÍNIMO
ORLANDIS	66	bus1			
enero			69,36	68,15	67,06
febrero			69,36	68,18	66,55
marzo			69,65	68,18	66,92
abril			69,44	68,16	66,92
mayo			73,83	68,23	67,09
junio			69,79	68,07	66,91
julio			69,34	68,26	66,97
agosto			69,59	68,75	67,95
septiembre			69,52	68,74	67,69
octubre			70,20	68,73	67,97
noviembre			69,34	68,48	67,54
diciembre			70,01	68,38	67,32

PROVINCIA: Baleares			MÁXIMO	MEDIA	MÍNIMO
ORLANDIS	66	bus2			
marzo			67,90	67,72	67,12
PROVINCIA: Baleares			MÁXIMO	MEDIA	MÍNIMO
PALMNOVA	66	bus1			
enero			68,77	67,25	65,98
febrero			68,78	67,33	65,45
marzo			68,86	67,31	65,99
abril			68,63	67,29	65,77
mayo			72,94	67,29	65,93
junio			68,78	66,99	65,74
julio			67,93	66,81	65,65
agosto			68,14	67,18	66,42
septiembre			68,26	67,31	66,31
octubre			68,96	67,65	66,71
noviembre			69,91	67,64	66,48
diciembre			69,78	67,49	66,44
PROVINCIA: Baleares			MÁXIMO	MEDIA	MÍNIMO
PICAFORT	66	bus1			
enero			68,96	67,57	66,11
febrero			68,91	67,73	65,84
marzo			69,16	67,72	66,20
abril			68,92	67,71	66,43
mayo			73,24	67,76	66,49
junio			69,13	67,18	65,71
julio			68,34	67,02	65,53
agosto			69,01	67,67	66,18
septiembre			69,41	68,09	66,80
octubre			69,45	68,13	66,95
noviembre			69,18	68,10	66,97
diciembre			69,97	68,01	66,61
PROVINCIA: Baleares			MÁXIMO	MEDIA	MÍNIMO
POLIGONB	66	bus1			
enero			69,10	67,74	66,40
febrero			69,12	67,84	65,98
marzo			69,36	67,81	66,40
abril			69,09	67,79	66,43
mayo			73,35	67,82	66,48
junio			69,43	67,60	66,41
julio			68,79	67,68	66,35
agosto			69,16	68,17	67,39
septiembre			69,00	68,14	67,08
octubre			69,69	68,29	67,44
noviembre			69,03	68,02	67,01
diciembre			70,13	67,95	66,95
PROVINCIA: Baleares			MÁXIMO	MEDIA	MÍNIMO
POLLENSA	66	bus1			
enero			68,60	67,18	65,77
febrero			68,50	67,30	65,47
marzo			68,76	67,35	65,83
abril			68,51	67,31	66,02
mayo			72,90	67,36	66,16
junio			68,80	66,91	65,55
julio			68,11	66,79	65,43
agosto			68,27	67,15	65,97
septiembre			68,77	67,49	65,79
octubre			69,11	67,77	66,67
noviembre			68,92	67,69	66,52

diciembre			69,53	67,58	66,21
PROVINCIA: Baleares			MÁXIMO	MEDIA	MÍNIMO
PORCOLOM	66	bus1			
enero			68,68	67,13	65,43
febrero			68,65	67,36	65,10
marzo			68,82	67,38	65,55
abril			68,59	67,34	65,87
mayo			72,99	67,45	65,92
junio			68,84	66,71	65,05
julio			67,89	66,29	63,91
agosto			68,78	67,04	64,94
septiembre			69,24	67,66	66,09
octubre			68,95	67,77	66,36
noviembre			69,06	67,55	65,31
diciembre			69,70	67,72	66,28
PROVINCIA: Baleares			MÁXIMO	MEDIA	MÍNIMO
RAFAL	66	bus1			
enero			69,04	67,71	66,42
febrero			69,05	67,79	65,98
marzo			69,30	67,76	66,38
abril			69,04	67,75	66,41
mayo			73,34	67,79	66,44
junio			69,37	67,57	66,41
julio			68,75	67,65	66,37
agosto			69,09	68,13	67,34
septiembre			68,93	68,10	67,08
octubre			69,64	68,25	67,44
noviembre			68,99	67,96	66,95
diciembre			70,08	67,91	66,91
PROVINCIA: Baleares			MÁXIMO	MEDIA	MÍNIMO
RAFAL	66	bus2			
marzo			67,71	67,52	67,39
PROVINCIA: Baleares			MÁXIMO	MEDIA	MÍNIMO
SANANTON	66	bus1			
enero			69,57	67,40	64,69
febrero			70,23	67,97	65,11
marzo			69,92	67,58	64,57
abril			69,90	67,59	65,19
mayo			72,32	67,09	64,25
junio			69,32	66,78	64,96
julio			68,23	66,31	64,71
agosto			69,03	66,87	65,13
septiembre			69,31	67,40	65,72
octubre			69,61	67,50	65,04
noviembre			69,83	67,69	65,68
diciembre			70,13	67,34	64,80
PROVINCIA: Baleares			MÁXIMO	MEDIA	MÍNIMO
SANJORGE	30	bus1			
enero			33,19	32,14	30,83
febrero			33,53	32,42	31,04
marzo			33,36	32,23	30,70
abril			33,36	32,23	31,04
mayo			34,41	31,90	30,52
junio			32,90	31,64	30,54
julio			32,36	31,35	30,56
agosto			32,63	31,57	30,70
septiembre			34,77	31,84	30,99

octubre		32,95	32,03	30,67
noviembre		33,29	32,26	31,29
diciembre		33,46	32,11	30,89

PROVINCIA: Baleares			MÁXIMO	MEDIA	MÍNIMO
SANJORGE	66	bus1			
enero			69,69	67,53	64,83
febrero			70,32	68,08	65,20
marzo			70,03	67,69	64,67
abril			70,00	67,70	65,28
mayo			72,44	67,21	64,38
junio			69,41	66,90	65,08
julio			68,34	66,43	64,86
agosto			69,03	66,95	65,22
septiembre			69,28	67,43	65,78
octubre			69,58	67,51	64,77
noviembre			69,87	67,75	65,77
diciembre			70,17	67,42	64,91

PROVINCIA: Baleares			MÁXIMO	MEDIA	MÍNIMO
SANJUAN	66	bus1			
enero			68,13	67,05	65,89
febrero			68,17	67,05	65,51
marzo			68,52	67,09	65,78
abril			68,30	67,09	65,87
mayo			73,00	67,28	66,05
junio			68,78	66,99	65,65
julio			68,26	67,10	65,76
agosto			68,83	67,78	66,69
septiembre			68,86	68,08	67,15
octubre			69,51	68,03	66,81
noviembre			68,65	67,78	66,81
diciembre			69,16	67,74	66,58

PROVINCIA: Baleares			MÁXIMO	MEDIA	MÍNIMO
SANJUAN	66	bus2			
enero			67,19	66,85	66,51
marzo			67,05	66,82	66,25
junio			66,83	66,74	66,58

PROVINCIA: Baleares			MÁXIMO	MEDIA	MÍNIMO
SANPONSÁ	132	bus1			
enero			137,61	134,32	131,50
febrero			137,70	134,60	130,54
marzo			137,65	133,85	130,67
abril			137,08	134,04	130,81
mayo			144,48	133,93	130,14
junio			138,49	134,59	123,11
julio			136,39	134,38	131,67
agosto			137,05	135,08	133,40
septiembre			137,62	135,24	133,39
octubre			136,90	133,70	130,73
noviembre			135,92	133,20	130,83
diciembre			137,66	133,64	131,12

PROVINCIA: Baleares			MÁXIMO	MEDIA	MÍNIMO
SANPONSÁ	132	bus2			
enero			137,63	134,33	131,50
febrero			137,68	134,60	130,55
marzo			137,67	133,86	120,19
abril			137,07	134,05	130,81
mayo			144,49	133,93	130,14

junio	138,50	134,59	132,19
julio	136,41	134,38	131,67
agosto	137,07	135,09	133,40
septiembre	137,64	135,24	133,39
octubre	136,89	133,70	130,75
noviembre	135,94	133,22	130,85
diciembre	137,63	133,64	131,14

PROVINCIA: Baleares

MÁXIMO

MEDIA

MÍNIMO

SANPONSÁ 132 bus3

enero	137,63	134,33	131,50
febrero	137,70	134,61	130,54
marzo	137,67	133,86	120,18
abril	137,08	134,05	130,82
mayo	144,49	133,93	130,14
junio	138,52	134,67	132,22
julio	136,43	134,38	131,67
agosto	137,07	135,09	133,40
septiembre	137,64	135,25	133,39
octubre	136,91	133,70	130,75
noviembre	135,94	133,22	130,85
diciembre	137,66	133,65	131,14

PROVINCIA: Baleares

MÁXIMO

MEDIA

MÍNIMO

SANPONSÁ 132 bus4

marzo	133,81	133,79	133,76
mayo	133,37	133,08	132,66
junio	134,08	128,61	123,13

PROVINCIA: Baleares

MÁXIMO

MEDIA

MÍNIMO

SANPONSÁ 220 bus1

enero	233,22	227,98	223,91
febrero	233,16	228,18	222,00
marzo	233,55	228,31	224,02
abril	233,16	228,45	224,15
mayo	247,98	228,49	224,06
junio	233,80	228,10	223,89
julio	231,64	228,22	224,12
agosto	232,37	229,51	226,70
septiembre	232,36	229,81	226,52
octubre	234,81	230,30	227,71
noviembre	234,31	229,72	226,03
diciembre	236,83	229,25	225,76

PROVINCIA: Baleares

MÁXIMO

MEDIA

MÍNIMO

SANPONSÁ 66 bus1

enero	68,75	67,24	65,97
febrero	68,75	67,31	65,44
marzo	68,84	67,30	65,97
abril	68,61	67,27	65,81
mayo	72,93	67,28	65,93
junio	68,77	66,99	65,74
julio	67,94	66,83	65,67
agosto	68,14	67,21	66,45
septiembre	68,25	67,33	66,34
octubre	68,96	67,65	66,73
noviembre	69,90	67,63	66,47
diciembre	69,76	67,47	66,43

PROVINCIA: Baleares

MÁXIMO

MEDIA

MÍNIMO

SANTANYÍ 66 bus1

enero	68,49	66,94	65,19
-------	-------	-------	-------

febrero			68,46	67,18	65,14
marzo			68,64	67,19	65,29
abril			68,40	67,16	65,70
mayo			72,92	67,31	65,79
junio			68,73	66,60	64,93
julio			67,64	66,17	64,47
agosto			68,48	66,81	64,65
septiembre			68,86	67,39	65,92
octubre			68,77	67,63	66,19
noviembre			68,88	67,47	65,52
diciembre			69,47	67,55	66,15

PROVINCIA: Baleares

MÁXIMO

MEDIA

MÍNIMO

SAPOBLA 66 bus1

enero			68,72	67,34	65,96
febrero			68,64	67,43	65,62
marzo			68,88	67,48	66,01
abril			68,67	67,46	66,19
mayo			73,06	67,52	66,34
junio			68,97	67,14	65,83
julio			68,37	67,13	65,74
agosto			68,53	67,56	66,56
septiembre			68,94	67,83	66,74
octubre			69,38	68,01	66,97
noviembre			68,97	67,85	66,71
diciembre			69,65	67,74	66,38

PROVINCIA: Baleares

MÁXIMO

MEDIA

MÍNIMO

SAPOBLA 66 bus2

febrero			67,96	67,55	66,52
septiembre			67,68	67,66	67,65
diciembre			67,35	67,32	67,26

PROVINCIA: Baleares

MÁXIMO

MEDIA

MÍNIMO

SESVELES 66 bus1

enero			69,13	67,85	66,66
febrero			69,18	67,94	66,17
marzo			69,44	67,92	66,61
abril			69,18	67,88	66,59
mayo			73,44	67,92	66,68
junio			69,52	67,76	66,64
julio			68,93	67,87	66,61
agosto			69,21	68,35	67,59
septiembre			69,12	68,33	67,34
octubre			69,83	68,41	67,58
noviembre			69,11	68,16	67,21
diciembre			70,16	68,09	67,11

PROVINCIA: Baleares

MÁXIMO

MEDIA

MÍNIMO

SESVELES 66 bus2

marzo			67,56	67,25	66,83
abril			67,11	66,86	66,72

PROVINCIA: Baleares

MÁXIMO

MEDIA

MÍNIMO

SNMARTIN 220 bus1

enero			229,77	225,70	221,85
febrero			229,61	225,92	220,43
marzo			230,59	225,88	221,62
abril			229,82	225,90	222,06
mayo			244,67	226,15	222,33
junio			230,89	225,13	221,33
julio			229,69	225,83	221,55

agosto		229,55	227,01	224,42
septiembre		229,87	227,43	223,98
octubre		232,55	227,67	224,72
noviembre		229,81	226,76	223,66
diciembre		232,46	226,50	222,35

PROVINCIA: Baleares

MÁXIMO

MEDIA

MÍNIMO

SNMARTIN 66 bus1

enero		68,53	67,25	66,00
febrero		68,47	67,31	65,57
marzo		68,74	67,37	65,98
abril		68,52	67,33	66,11
mayo		72,90	67,38	66,26
junio		68,78	67,02	65,77
julio		68,26	67,05	65,73
agosto		68,30	67,43	66,51
septiembre		68,78	67,66	66,51
octubre		69,22	67,85	66,86
noviembre		68,84	67,70	66,63
diciembre		69,40	67,59	66,27

PROVINCIA: Baleares

MÁXIMO

MEDIA

MÍNIMO

SNMARTIN 66 bus2

abril		67,80	67,37	66,70
-------	--	-------	-------	-------

PROVINCIA: Baleares

MÁXIMO

MEDIA

MÍNIMO

SOLLER 66 bus1

enero		68,99	67,59	66,24
febrero		69,02	67,74	65,87
marzo		69,26	67,71	66,27
abril		68,99	67,68	66,30
mayo		73,23	67,72	66,43
junio		69,36	67,47	66,27
julio		68,66	67,49	66,19
agosto		68,97	67,95	67,15
septiembre		68,93	68,00	66,95
octubre		69,53	68,16	67,25
noviembre		69,03	67,95	66,88
diciembre		70,01	67,88	66,82

PROVINCIA: Baleares

MÁXIMO

MEDIA

MÍNIMO

SOLLER 66 bus2

febrero		68,05	67,92	67,85
noviembre		67,59	67,46	67,39

PROVINCIA: Baleares

MÁXIMO

MEDIA

MÍNIMO

SONOMS 66 bus1

enero		68,17	67,06	65,87
febrero		68,20	67,08	65,51
marzo		68,54	67,12	65,77
abril		68,32	67,11	65,88
mayo		73,00	67,29	66,05
junio		68,79	66,98	65,61
julio		68,24	67,06	65,71
agosto		68,77	67,74	66,63
septiembre		68,80	68,04	67,11
octubre		69,49	68,02	66,81
noviembre		68,68	67,78	66,82
diciembre		69,18	67,74	66,58

PROVINCIA: Baleares			MÁXIMO	MEDIA	MÍNIMO
SONOMS	66	bus2			
marzo			67,56	66,98	66,32

PROVINCIA: Baleares			MÁXIMO	MEDIA	MÍNIMO
SONREUS	220	bus1			
enero			230,41	226,39	222,82
febrero			230,24	226,47	221,23
marzo			231,14	226,47	222,64
abril			230,79	226,43	222,87
mayo			245,45	226,51	222,52
junio			231,62	226,45	222,76
julio			230,28	227,09	223,36
agosto			231,42	228,45	225,75
septiembre			230,91	228,51	225,32
octubre			233,20	228,53	225,94
noviembre			230,03	227,37	224,47
diciembre			234,50	227,19	224,01

PROVINCIA: Baleares			MÁXIMO	MEDIA	MÍNIMO
SONREUS	66	bus1			
enero			69,13	67,86	66,67
febrero			69,18	67,94	66,18
marzo			69,44	67,92	66,61
abril			69,18	67,88	66,59
mayo			73,45	67,92	66,68
junio			69,52	67,77	66,65
julio			68,94	67,88	66,62
agosto			69,22	68,36	67,60
septiembre			69,12	68,34	67,34
octubre			69,83	68,41	67,58
noviembre			69,11	68,16	67,21
diciembre			70,16	68,09	67,12

PROVINCIA: Baleares			MÁXIMO	MEDIA	MÍNIMO
STAMARIA	66	bus1			
enero			69,04	67,61	66,16
febrero			69,00	67,73	65,89
marzo			69,21	67,75	66,24
abril			69,01	67,74	66,23
mayo			73,37	67,83	65,96
junio			69,45	67,58	66,31
julio			68,83	67,65	66,22
agosto			69,04	68,13	67,28
septiembre			69,14	68,24	65,17
octubre			69,73	68,34	67,37
noviembre			69,11	68,06	66,90
diciembre			69,79	67,94	66,74

PROVINCIA: Baleares			MÁXIMO	MEDIA	MÍNIMO
TORRENT	132	bus1			
enero			136,96	133,29	128,54
febrero			137,40	133,77	128,59
marzo			137,12	133,04	128,06
abril			137,00	133,27	129,32
mayo			143,16	132,92	127,84
junio			137,47	133,22	130,01
julio			135,78	132,85	129,49
agosto			136,87	133,70	130,66
septiembre			137,38	134,33	131,66
octubre			136,94	133,57	129,51
noviembre			136,62	133,05	129,54

diciembre			138,23	133,38	129,92
PROVINCIA: Baleares			MÁXIMO	MEDIA	MÍNIMO
TORRENT	132	bus2			
enero			136,96	133,29	128,55
febrero			137,39	133,77	128,59
marzo			137,11	133,03	128,06
abril			136,99	133,26	129,31
mayo			143,16	132,92	127,83
junio			137,48	133,22	130,00
julio			135,80	132,85	129,49
agosto			136,88	133,70	130,66
septiembre			137,39	134,33	131,66
octubre			136,93	133,56	129,50
noviembre			136,62	133,05	129,53
diciembre			138,23	133,37	129,92

PROVINCIA: Baleares			MÁXIMO	MEDIA	MÍNIMO
TORRENT	132	bus3			
enero			136,96	133,29	128,54
febrero			137,39	133,77	128,59
marzo			137,11	133,03	120,48
abril			136,99	133,26	129,31
mayo			143,16	132,91	127,84
junio			137,47	133,13	123,43
julio			135,79	132,85	129,48
agosto			136,86	133,70	130,66
septiembre			137,36	134,33	131,66
octubre			136,93	133,56	129,50
noviembre			136,64	133,05	129,53
diciembre			138,25	133,37	129,93

PROVINCIA: Baleares			MÁXIMO	MEDIA	MÍNIMO
TORRENT	66	bus1			
enero			69,68	67,65	65,05
febrero			70,23	68,10	65,31
marzo			70,00	67,73	64,86
abril			69,90	67,77	65,62
mayo			72,57	67,37	64,62
junio			69,62	67,31	65,56
julio			68,65	67,04	65,51
agosto			69,34	67,56	65,99
septiembre			69,54	67,88	66,49
octubre			69,58	67,79	65,72
noviembre			69,72	67,74	65,88
diciembre			70,00	67,41	65,04

PROVINCIA: Baleares			MÁXIMO	MEDIA	MÍNIMO
TORRENT	66	bus2			
septiembre			69,60	68,39	66,82
diciembre			66,37	65,97	65,63

PROVINCIA: Baleares			MÁXIMO	MEDIA	MÍNIMO
TRESORER	220	bus1			
enero			228,39	224,98	221,46
febrero			228,54	224,81	220,15
marzo			229,67	224,92	221,09
abril			228,96	224,86	221,13
mayo			245,10	225,62	221,37
junio			230,82	225,58	222,00
julio			230,06	226,55	222,29
agosto			230,53	227,83	224,71

septiembre			230,54	227,52	224,53
octubre			231,84	226,63	222,28
noviembre			228,15	225,50	222,23
diciembre			229,85	225,32	221,80

PROVINCIA: Baleares			MÁXIMO	MEDIA	MÍNIMO
TRESORER	220	bus2			
mayo			225,13	223,60	222,24
junio			224,66	224,20	223,33

PROVINCIA: Baleares			MÁXIMO	MEDIA	MÍNIMO
TRESORER	66	bus1			
enero			68,11	67,05	65,92
febrero			68,15	67,04	65,52
marzo			68,51	67,08	65,79
abril			68,29	67,08	65,87
mayo			73,00	67,27	66,06
junio			68,78	67,01	65,69
julio			68,29	67,14	65,81
agosto			68,89	67,82	66,74
septiembre			68,91	68,11	67,20
octubre			69,54	68,04	66,82
noviembre			68,64	67,78	66,81
diciembre			69,15	67,74	66,59

PROVINCIA: Baleares			MÁXIMO	MEDIA	MÍNIMO
TRESORER	66	bus2			
junio			66,74	66,33	66,00

PROVINCIA: Baleares			MÁXIMO	MEDIA	MÍNIMO
VALLDURG	220	bus1			
enero			232,81	227,73	223,73
febrero			232,74	227,91	221,88
marzo			233,21	228,05	223,83
abril			232,78	228,21	223,98
mayo			247,56	228,26	223,93
junio			233,48	227,86	223,74
julio			231,45	228,05	224,03
agosto			232,24	229,33	226,49
septiembre			232,07	229,62	226,34
octubre			234,58	230,04	227,48
noviembre			233,81	229,20	225,50
diciembre			236,46	228,95	225,53

PROVINCIA: Baleares			MÁXIMO	MEDIA	MÍNIMO
VALLDURG	220	bus2			
noviembre			233,11	229,31	225,84

PROVINCIA: Baleares			MÁXIMO	MEDIA	MÍNIMO
VALLDURG	66	bus1			
enero			69,18	67,79	66,57
febrero			69,18	67,84	66,05
marzo			69,38	67,74	66,32
abril			68,92	67,63	66,32
mayo			73,29	67,65	66,34
junio			69,15	67,42	66,24
julio			68,76	67,46	66,24
agosto			69,10	67,97	67,11
septiembre			68,67	67,88	66,88
octubre			69,45	68,06	67,26
noviembre			68,90	67,86	66,85

diciembre			69,99	67,80	66,78
PROVINCIA: Baleares			MÁXIMO	MEDIA	MÍNIMO
VINYETA	66	bus1			
enero			68,74	67,16	65,47
febrero			68,67	67,35	65,36
marzo			68,83	67,36	65,66
abril			68,64	67,37	65,61
mayo			73,03	67,49	66,11
junio			69,10	67,12	65,76
julio			68,37	67,09	65,59
agosto			68,59	67,57	66,52
septiembre			68,93	67,81	66,61
octubre			69,36	68,01	66,88
noviembre			68,91	67,71	66,41
diciembre			69,69	67,59	66,08

PROVINCIA: Islas Baleares			MÁXIMO	MEDIA	MÍNIMO
CALBLAVA	66	bus1			
enero			68,56	67,28	65,87
febrero			68,55	67,39	65,64
marzo			68,80	67,46	65,85
abril			68,61	67,45	66,12
mayo			73,21	67,58	66,22
junio			69,01	67,14	65,79
julio			68,34	67,15	65,69
agosto			68,85	67,78	66,43
septiembre			69,01	68,05	66,90
octubre			69,42	68,09	66,98
noviembre			68,92	67,88	66,75
diciembre			69,46	67,83	66,62

PROVINCIA: Islas Baleares			MÁXIMO	MEDIA	MÍNIMO
CALBLAVA	66	bus2			
septiembre			67,65	67,65	67,65

PROVINCIA: Islas Baleares			MÁXIMO	MEDIA	MÍNIMO
SON MOIX	220	bus1			
enero			231,61	227,25	223,57
febrero			231,25	227,39	221,82
marzo			232,22	227,65	223,48
abril			232,66	228,03	223,69
mayo			246,84	228,11	223,72
junio			232,97	227,51	223,52
julio			231,18	227,81	223,87
agosto			232,08	229,17	226,50
septiembre			231,68	229,32	226,05
octubre			234,21	229,60	227,01
noviembre			232,03	228,62	225,32
diciembre			235,83	228,40	225,10

PROVINCIA: Islas Baleares			MÁXIMO	MEDIA	MÍNIMO
SON MOIX	66	bus1			
enero			69,04	67,71	66,42
febrero			69,05	67,79	65,98
marzo			69,30	67,77	66,38
abril			69,04	67,75	66,41
mayo			73,34	67,79	66,44
junio			69,37	67,57	66,42
julio			68,76	67,65	66,37
agosto			69,09	68,13	67,35
septiembre			68,93	68,10	67,08

octubre	69,65	68,26	67,45
noviembre	68,99	67,96	66,95
diciembre	70,08	67,91	66,91

ANEXO 9.1

INFORME DE DESVÍOS DE FRECUENCIA EN EL SEPE



CRITERIOS DE SELECCIÓN

FECHA DESDE: 1/01/21 0:00:00
FECHA HASTA: 31/12/21 23:59:59

COMUNIDAD: PENINSULA
ESTADO: AUDITADO

FECHA: 02/03/2022

HORA: 16:13

PAGINA 1 de 2

ORIGEN: PENINSULA

ORD	FECHA INICIO	FECHA FIN	DURACIÓN (h)	DURACIÓN (hh:mm:ss)	DESVIO MED (mHz)	DESVIO MAX (mHz)	DESVIO MIN (mHz)	SIGNO	COMENTARIOS
1	8/10/21 0:00:56	8/10/21 0:11:04	0,17	00:10:08	141,24	173,00	101,00	-	
TOTAL:			0,17	00:10:08	141,24	173,00	101,00		

TOTAL: PENINSULA

ISLA/SUBSISTEMA	DURACIÓN (h)	DURACIÓN (hh:mm:ss)	DESVIO MED (mHz)	DESVIO MAX (mHz)	DESVIO MIN (mHz)	COMENTARIOS
PENINSULA	0,17	00:10:08	141,24	173,00	101,00	
TOTAL GRAL.:	0,17	00:10:08	141,24	173,00	101,00	

ANEXO 9.2

INFORME DE DESVÍOS DE FRECUENCIA EN EL SEC



CRITERIOS DE SELECCIÓN

FECHA DESDE: 1/01/21 0:00:00
FECHA HASTA: 31/12/21 23:59:59

COMUNIDAD: CANARIAS
ESTADO: AUDITADO

FECHA: 16/06/2022

HORA: 13:29

PAGINA 1 de 17

ORIGEN: EL HIERRO

ORD	FECHA INICIO	FECHA FIN	DURACIÓN (h)	DURACIÓN (hh:mm:ss)	DESVIO MED (mHz)	DESVIO MAX (mHz)	DESVIO MIN (mHz)	SIGNO	COMENTARIOS
1	17/01/21 1:19:08	17/01/21 1:24:48	0,09	00:05:40	316,94	400,00	159,99	+	
2	12/04/21 2:49:40	12/04/21 3:05:12	0,26	00:15:32	243,99	299,99	159,99	+	
3	16/04/21 5:13:24	16/04/21 5:23:00	0,16	00:09:36	212,09	259,99	159,99	+	
4	16/04/21 7:24:04	16/04/21 7:54:12	0,50	00:30:08	196,36	200,00	189,99	-	
5	9/05/21 20:21:40	9/05/21 20:27:52	0,10	00:06:12	301,07	430,00	159,99	+	
6	13/05/21 21:44:36	13/05/21 21:50:08	0,09	00:05:32	385,06	459,99	169,99	+	
7	14/07/21 5:03:52	14/07/21 5:08:52	0,08	00:05:00	211,73	270,00	169,99	+	
8	29/08/21 18:12:52	29/08/21 18:24:08	0,19	00:11:16	268,10	409,99	159,99	+	
9	30/10/21 23:19:00	30/10/21 23:25:00	0,10	00:06:00	217,99	270,00	159,99	+	
10	30/11/21 19:03:40	30/11/21 19:08:52	0,09	00:05:12	200,51	270,00	159,99	-	
TOTAL:			1,67	01:40:08	258,70	459,99	159,99		

ORIGEN: FUERTEVENTURA-LANZAROTE

ORD	FECHA INICIO	FECHA FIN	DURACIÓN (h)	DURACIÓN (hh:mm:ss)	DESVIO MED (mHz)	DESVIO MAX (mHz)	DESVIO MIN (mHz)	SIGNO	COMENTARIOS
1	6/01/21 3:41:40	6/01/21 3:48:04	0,11	00:06:24	316,00	416,00	171,00	+	
2	10/01/21 6:51:24	10/01/21 6:59:20	0,13	00:07:56	471,27	669,99	183,99	+	
3	10/01/21 7:35:52	10/01/21 7:44:16	0,14	00:08:24	290,33	403,99	153,99	+	
4	14/01/21 21:38:16	14/01/21 21:51:24	0,22	00:13:08	379,11	520,00	155,99	+	
5	14/01/21 22:55:52	14/01/21 23:02:40	0,11	00:06:48	430,57	636,00	164,00	+	
6	15/01/21 0:46:24	15/01/21 0:53:00	0,11	00:06:36	368,80	526,00	151,00	+	
7	15/01/21 3:13:24	15/01/21 3:20:12	0,11	00:06:48	255,37	326,99	159,99	+	
8	6/02/21 7:33:00	6/02/21 7:38:52	0,10	00:05:52	269,01	328,99	154,99	+	
9	17/02/21 7:19:32	17/02/21 7:31:36	0,20	00:12:04	299,13	458,00	154,99	+	
10	24/02/21 15:54:04	24/02/21 16:00:08	0,10	00:06:04	375,42	516,99	158,00	+	
11	6/03/21 4:43:08	6/03/21 4:49:08	0,10	00:06:00	289,64	444,00	159,99	+	
12	16/03/21 15:56:04	16/03/21 16:05:40	0,16	00:09:36	288,26	351,00	167,99	+	
13	21/03/21 14:17:56	21/03/21 14:26:48	0,15	00:08:52	226,91	314,99	158,00	+	
14	21/03/21 14:32:56	21/03/21 14:38:48	0,10	00:05:52	191,02	231,99	159,99	+	
15	25/03/21 23:39:04	25/03/21 23:47:28	0,14	00:08:24	405,69	658,00	161,99	+	
16	30/03/21 6:44:08	30/03/21 6:49:24	0,09	00:05:16	231,09	287,99	152,99	+	
17	12/04/21 5:46:12	12/04/21 5:52:40	0,11	00:06:28	201,60	247,00	155,99	+	
18	20/04/21 15:29:24	20/04/21 15:35:20	0,10	00:05:56	217,46	277,00	152,00	+	
19	6/05/21 0:16:36	6/05/21 0:23:12	0,11	00:06:36	260,73	356,99	151,00	+	
20	8/05/21 6:53:16	8/05/21 6:59:24	0,10	00:06:08	294,41	437,00	152,99	+	
21	11/05/21 15:57:24	11/05/21 16:08:04	0,18	00:10:40	271,64	403,99	160,99	+	
22	13/05/21 1:51:44	13/05/21 1:58:12	0,11	00:06:28	214,96	263,00	152,99	+	
23	13/05/21 3:11:56	13/05/21 3:17:44	0,10	00:05:48	276,62	370,99	172,00	+	
24	13/05/21 23:04:32	13/05/21 23:18:36	0,23	00:14:04	278,88	493,99	164,00	+	
25	13/05/21 23:22:52	13/05/21 23:33:28	0,18	00:10:36	249,59	330,00	160,99	+	
26	14/05/21 0:14:04	14/05/21 0:21:00	0,12	00:06:56	226,65	319,99	152,00	+	
27	14/05/21 2:11:56	14/05/21 2:19:28	0,13	00:07:32	395,46	551,99	198,00	+	
28	21/05/21 19:04:24	21/05/21 19:09:48	0,09	00:05:24	194,05	220,00	152,00	+	
29	21/05/21 22:29:44	21/05/21 22:36:32	0,11	00:06:48	229,44	308,99	151,00	+	
30	22/05/21 22:07:00	22/05/21 22:15:48	0,15	00:08:48	252,28	314,99	173,00	+	
31	22/05/21 22:15:52	22/05/21 22:23:36	0,13	00:07:44	302,33	374,00	219,00	+	
32	8/06/21 22:52:40	8/06/21 22:57:40	0,08	00:05:00	227,05	299,99	155,99	+	
33	10/06/21 7:49:20	10/06/21 7:54:44	0,09	00:05:24	223,69	283,00	173,00	+	
34	11/06/21 19:59:24	11/06/21 20:05:24	0,10	00:06:00	280,23	362,99	159,00	+	
35	14/06/21 23:27:28	14/06/21 23:34:16	0,11	00:06:48	279,87	340,99	168,99	+	
36	19/06/21 21:39:20	19/06/21 21:45:36	0,10	00:06:16	1.508,20	1.793,90	1.213,00	+	
37	19/06/21 21:45:40	19/06/21 22:02:36	0,28	00:16:56	1.254,53	1.537,90	555,99	+	
38	21/06/21 20:06:36	21/06/21 20:11:36	0,08	00:05:00	266,04	351,00	152,99	+	
39	28/06/21 14:39:20	28/06/21 14:45:20	0,10	00:06:00	205,55	251,99	153,99	+	
40	28/06/21 15:39:36	28/06/21 15:45:32	0,10	00:05:56	252,34	286,99	221,00	+	
41	28/06/21 18:10:20	28/06/21 18:17:04	0,11	00:06:44	219,24	353,00	154,99	+	
42	28/06/21 20:05:36	28/06/21 20:16:12	0,18	00:10:36	268,73	345,00	152,99	+	
43	28/06/21 21:48:48	28/06/21 21:59:48	0,18	00:11:00	201,68	241,00	152,00	+	
44	28/06/21 21:59:52	28/06/21 22:09:28	0,16	00:09:36	193,99	213,00	158,00	+	
45	29/06/21 0:45:20	29/06/21 0:54:28	0,15	00:09:08	183,72	223,99	151,00	+	
46	29/06/21 11:37:12	29/06/21 11:42:20	0,09	00:05:08	175,20	200,00	152,99	+	
47	29/06/21 14:55:40	29/06/21 15:10:04	0,24	00:14:24	231,74	293,99	154,99	+	
48	29/06/21 15:10:44	29/06/21 15:19:24	0,14	00:08:40	216,93	243,00	151,00	+	

ORIGEN: FUERTEVENTURA-LANZAROTE

ORD	FECHA INICIO	FECHA FIN	DURACIÓN (h)	DURACIÓN (hh:mm:ss)	DESVIO MED (mHz)	DESVIO MAX (mHz)	DESVIO MIN (mHz)	SIGNO	COMENTARIOS
49	30/06/21 14:39:00	30/06/21 14:45:28	0,11	00:06:28	222,22	243,00	152,00	+	
50	2/07/21 14:42:44	2/07/21 14:49:04	0,11	00:06:20	250,94	333,99	160,99	+	
51	2/07/21 23:54:08	2/07/21 23:59:52	0,10	00:05:44	256,96	326,00	153,99	+	
52	21/07/21 8:09:04	21/07/21 8:18:20	0,15	00:09:16	234,79	298,99	157,00	+	
53	21/07/21 10:39:16	21/07/21 10:52:08	0,21	00:12:52	195,26	236,00	152,99	+	
54	21/07/21 11:18:56	21/07/21 11:40:24	0,36	00:21:28	212,46	272,99	157,00	+	
55	22/07/21 9:10:16	22/07/21 9:21:56	0,19	00:11:40	272,71	328,99	157,00	+	
56	22/07/21 14:29:36	22/07/21 14:35:20	0,10	00:05:44	227,35	285,99	159,00	+	
57	26/07/21 23:58:04	27/07/21 0:08:44	0,18	00:10:40	234,36	296,00	154,99	+	Posible desvío
58	30/07/21 22:32:04	30/07/21 22:37:16	0,09	00:05:12	229,02	324,00	153,99	+	
59	4/08/21 21:53:24	4/08/21 22:01:12	0,13	00:07:48	250,36	280,99	157,00	+	
60	9/08/21 19:21:20	9/08/21 19:31:16	0,17	00:09:56	184,29	213,00	152,99	+	
61	10/08/21 0:05:36	10/08/21 0:11:00	0,09	00:05:24	243,92	285,99	157,00	+	
62	19/08/21 23:52:00	19/08/21 23:57:28	0,09	00:05:28	180,32	203,99	151,00	+	
63	20/08/21 6:17:12	20/08/21 6:24:12	0,12	00:07:00	221,96	256,99	153,99	+	
64	24/08/21 22:40:36	24/08/21 22:46:40	0,10	00:06:04	194,79	247,00	155,99	+	
65	8/09/21 21:48:04	8/09/21 21:54:04	0,10	00:06:00	205,16	243,99	151,00	+	
66	8/09/21 22:50:28	8/09/21 22:56:32	0,10	00:06:04	241,20	308,99	162,99	+	
67	9/09/21 3:35:32	9/09/21 3:40:36	0,08	00:05:04	236,78	277,99	164,00	+	
68	10/09/21 22:04:24	10/09/21 22:12:56	0,14	00:08:32	217,05	257,99	151,00	+	
69	10/09/21 22:13:08	10/09/21 22:18:08	0,08	00:05:00	174,95	194,00	151,00	+	
70	14/09/21 5:46:08	14/09/21 5:57:04	0,18	00:10:56	213,01	262,00	151,00	+	
71	27/09/21 22:46:20	27/09/21 22:52:40	0,11	00:06:20	213,45	264,99	152,99	+	
72	29/09/21 14:05:00	29/09/21 14:10:12	0,09	00:05:12	229,31	262,00	154,99	+	
73	29/09/21 14:12:52	29/09/21 14:19:28	0,11	00:06:36	534,17	838,00	181,99	+	
74	29/09/21 22:19:48	29/09/21 22:25:08	0,09	00:05:20	228,17	382,99	164,00	+	
75	29/09/21 22:26:08	29/09/21 22:32:40	0,11	00:06:32	225,29	275,00	159,00	+	
76	30/09/21 22:31:08	30/09/21 22:37:32	0,11	00:06:24	223,94	256,00	152,00	+	
77	3/10/21 7:17:00	3/10/21 7:22:40	0,09	00:05:40	236,71	279,99	155,99	+	
78	3/10/21 7:37:16	3/10/21 7:46:00	0,15	00:08:44	227,68	265,99	152,00	+	
79	4/10/21 7:49:36	4/10/21 7:55:04	0,09	00:05:28	227,89	251,99	166,00	+	
80	4/10/21 8:35:40	4/10/21 8:45:24	0,16	00:09:44	221,25	258,99	158,00	+	
81	4/10/21 12:21:00	4/10/21 12:27:56	0,12	00:06:56	175,54	205,00	154,99	+	
82	4/10/21 12:28:00	4/10/21 12:37:08	0,15	00:09:08	188,47	241,00	151,00	+	
83	4/10/21 13:43:04	4/10/21 13:51:52	0,15	00:08:48	221,34	255,00	160,99	+	
84	7/10/21 7:51:12	7/10/21 7:56:48	0,09	00:05:36	302,53	330,00	256,00	+	
85	7/10/21 8:13:16	7/10/21 8:24:36	0,19	00:11:20	187,64	207,00	154,99	+	
86	9/10/21 6:34:44	9/10/21 6:44:36	0,16	00:09:52	217,52	276,00	151,00	+	
87	14/10/21 5:48:36	14/10/21 5:54:44	0,10	00:06:08	210,52	236,00	152,99	+	
88	21/10/21 22:04:32	21/10/21 22:10:32	0,10	00:06:00	176,50	216,99	152,00	+	
89	26/10/21 11:26:28	26/10/21 11:31:52	0,09	00:05:24	208,04	269,00	152,99	+	
90	28/10/21 16:07:56	28/10/21 16:23:48	0,26	00:15:52	221,42	264,99	152,00	+	
91	29/10/21 16:05:12	29/10/21 16:11:04	0,10	00:05:52	173,21	195,99	151,00	+	
92	3/11/21 6:18:32	3/11/21 6:28:40	0,17	00:10:08	239,44	277,99	157,00	+	
93	3/11/21 22:53:32	3/11/21 23:01:24	0,13	00:07:52	225,53	275,00	153,99	+	
94	4/11/21 4:14:12	4/11/21 4:19:32	0,09	00:05:20	244,30	273,99	154,99	+	
95	10/11/21 22:49:44	10/11/21 22:56:12	0,11	00:06:28	234,29	278,99	159,99	+	
96	5/12/21 0:25:04	5/12/21 0:31:16	0,10	00:06:12	225,56	279,99	152,00	+	

ORIGEN: FUERTEVENTURA-LANZAROTE

ORD	FECHA INICIO	FECHA FIN	DURACIÓN (h)	DURACIÓN (hh:mm:ss)	DESVIO MED (mHz)	DESVIO MAX (mHz)	DESVIO MIN (mHz)	SIGNO	COMENTARIOS
97	7/12/21 6:44:44	7/12/21 6:54:04	0,16	00:09:20	218,11	263,99	160,99	+	
98	27/12/21 23:04:32	27/12/21 23:16:32	0,20	00:12:00	242,95	269,00	154,99	+	
TOTAL:			12,86	12:51:32	254,82	1.793,90	151,00		

ORIGEN: GRAN CANARIA

ORD	FECHA INICIO	FECHA FIN	DURACIÓN (h)	DURACIÓN (hh:mm:ss)	DESVIO MED (mHz)	DESVIO MAX (mHz)	DESVIO MIN (mHz)	SIGNO	COMENTARIOS
1	6/01/21 4:33:04	6/01/21 4:43:08	0,17	00:10:04	330,15	446,99	157,00	+	
2	6/01/21 7:04:04	6/01/21 7:11:16	0,12	00:07:12	231,32	285,99	159,00	+	
3	6/01/21 9:37:16	6/01/21 9:42:40	0,09	00:05:24	236,13	293,99	152,99	+	
4	7/01/21 1:44:04	7/01/21 1:49:32	0,09	00:05:28	215,68	284,99	154,99	+	
5	7/01/21 7:10:40	7/01/21 7:20:16	0,16	00:09:36	223,98	282,00	152,00	+	
6	11/01/21 1:02:20	11/01/21 1:08:12	0,10	00:05:52	242,48	291,99	159,99	+	
7	11/01/21 1:32:52	11/01/21 1:39:56	0,12	00:07:04	203,55	262,00	158,00	+	
8	11/01/21 6:59:48	11/01/21 7:08:16	0,14	00:08:28	262,48	327,99	153,99	-	
9	12/01/21 12:45:12	12/01/21 12:55:12	0,17	00:10:00	221,44	292,99	153,99	+	
10	12/01/21 13:11:40	12/01/21 13:23:16	0,19	00:11:36	213,62	296,00	152,99	-	
11	12/01/21 13:28:36	12/01/21 13:34:08	0,09	00:05:32	186,96	215,00	154,99	-	
12	13/01/21 0:46:00	13/01/21 0:51:52	0,10	00:05:52	194,86	237,99	157,00	+	
13	13/01/21 18:37:00	13/01/21 18:46:44	0,16	00:09:44	204,88	261,00	159,99	-	
14	15/01/21 1:11:32	15/01/21 1:16:56	0,09	00:05:24	209,43	264,99	155,99	+	
15	15/01/21 2:43:20	15/01/21 2:59:24	0,27	00:16:04	217,77	277,00	159,99	+	
16	15/01/21 3:35:04	15/01/21 3:40:52	0,10	00:05:48	261,93	345,00	152,00	+	
17	15/01/21 4:30:12	15/01/21 4:36:40	0,11	00:06:28	222,00	280,99	151,00	+	
18	25/01/21 23:12:24	25/01/21 23:17:32	0,09	00:05:08	249,51	332,00	157,00	-	
19	26/01/21 0:00:16	26/01/21 0:09:52	0,16	00:09:36	267,18	373,00	152,99	-	
20	26/01/21 0:11:52	26/01/21 0:21:32	0,16	00:09:40	218,12	271,99	164,00	+	
21	26/01/21 5:06:56	26/01/21 5:13:40	0,11	00:06:44	210,82	270,99	152,00	+	
22	26/01/21 6:01:24	26/01/21 6:07:12	0,10	00:05:48	257,22	319,99	151,00	-	
23	26/01/21 6:09:08	26/01/21 6:21:28	0,21	00:12:20	264,53	379,00	155,99	+	
24	26/01/21 6:43:28	26/01/21 6:54:04	0,18	00:10:36	226,79	291,99	157,00	+	
25	26/01/21 23:13:56	26/01/21 23:24:04	0,17	00:10:08	233,88	298,99	172,00	+	
26	27/01/21 4:21:40	27/01/21 4:29:24	0,13	00:07:44	200,96	256,00	151,00	+	
27	27/01/21 4:59:16	27/01/21 5:07:16	0,13	00:08:00	222,25	263,99	153,99	+	
28	27/01/21 15:24:20	27/01/21 15:30:52	0,11	00:06:32	237,76	289,00	154,99	+	
29	29/01/21 6:28:08	29/01/21 6:34:48	0,11	00:06:40	211,07	251,99	159,00	-	
30	30/01/21 0:35:52	30/01/21 0:41:12	0,09	00:05:20	250,66	305,99	161,99	+	
31	31/01/21 0:07:04	31/01/21 0:14:04	0,12	00:07:00	220,31	268,00	159,99	+	
32	1/02/21 6:39:04	1/02/21 6:47:12	0,14	00:08:08	257,82	341,99	153,99	+	
33	1/02/21 23:26:00	1/02/21 23:32:28	0,11	00:06:28	252,88	301,99	157,00	+	
34	5/02/21 10:44:24	5/02/21 10:54:16	0,16	00:09:52	252,55	308,99	152,00	+	
35	5/02/21 19:11:04	5/02/21 19:30:04	0,32	00:19:00	201,78	266,99	151,00	-	
36	12/02/21 15:38:36	12/02/21 15:49:12	0,18	00:10:36	247,52	294,99	152,99	+	
37	23/02/21 19:16:36	23/02/21 19:25:48	0,15	00:09:12	199,52	244,99	153,99	-	
38	26/02/21 6:46:56	26/02/21 6:52:20	0,09	00:05:24	219,48	323,00	154,99	-	
39	27/02/21 10:42:56	27/02/21 11:00:36	0,29	00:17:40	235,95	324,00	151,00	+	
40	2/03/21 5:46:32	2/03/21 6:01:00	0,24	00:14:28	261,03	314,99	152,00	-	
41	6/03/21 8:33:56	6/03/21 8:41:32	0,13	00:07:36	224,80	292,99	154,99	+	
42	6/03/21 8:51:20	6/03/21 9:10:12	0,31	00:18:52	304,99	453,99	152,00	-	
43	6/03/21 9:20:48	6/03/21 9:32:12	0,19	00:11:24	228,80	300,99	152,99	-	
44	6/03/21 11:36:48	6/03/21 11:44:40	0,13	00:07:52	219,08	284,99	151,00	+	
45	6/03/21 21:25:44	6/03/21 21:33:08	0,12	00:07:24	228,43	307,99	151,00	+	
46	7/03/21 0:37:04	7/03/21 0:45:40	0,14	00:08:36	215,65	254,00	168,99	+	
47	7/03/21 8:50:36	7/03/21 9:00:28	0,16	00:09:52	246,92	319,99	166,99	+	
48	8/03/21 13:17:32	8/03/21 13:27:12	0,16	00:09:40	208,94	259,99	151,00	+	

ORIGEN: GRAN CANARIA

ORD	FECHA INICIO	FECHA FIN	DURACIÓN (h)	DURACIÓN (hh:mm:ss)	DESIVIO MED (mHz)	DESIVIO MAX (mHz)	DESIVIO MIN (mHz)	SIGNO	COMENTARIOS
49	8/03/21 23:46:12	8/03/21 23:51:16	0,08	00:05:04	204,14	233,00	159,00	+	
50	9/03/21 0:58:40	9/03/21 1:04:36	0,10	00:05:56	209,13	266,99	151,00	+	
51	9/03/21 1:22:32	9/03/21 1:30:32	0,13	00:08:00	228,69	291,99	164,00	+	
52	9/03/21 2:44:36	9/03/21 2:50:40	0,10	00:06:04	216,81	275,00	158,00	+	
53	9/03/21 16:05:28	9/03/21 16:10:48	0,09	00:05:20	216,96	269,00	153,99	+	
54	9/03/21 16:12:24	9/03/21 16:19:32	0,12	00:07:08	223,07	291,99	166,99	+	
55	9/03/21 21:49:44	9/03/21 21:55:00	0,09	00:05:16	216,95	270,00	153,99	+	
56	9/03/21 23:39:20	9/03/21 23:45:20	0,10	00:06:00	325,04	416,00	154,99	-	
57	11/03/21 5:33:40	11/03/21 5:39:16	0,09	00:05:36	238,59	306,99	151,00	-	
58	13/03/21 1:44:44	13/03/21 1:58:28	0,23	00:13:44	234,87	293,99	152,00	+	
59	13/03/21 6:02:32	13/03/21 6:18:40	0,27	00:16:08	285,71	375,00	152,99	-	
60	13/03/21 6:52:44	13/03/21 6:57:48	0,08	00:05:04	215,93	278,99	151,00	-	
61	13/03/21 7:27:48	13/03/21 7:36:04	0,14	00:08:16	234,97	285,99	165,00	+	
62	14/03/21 0:25:24	14/03/21 0:33:08	0,13	00:07:44	214,42	280,99	152,99	+	
63	14/03/21 1:03:28	14/03/21 1:26:40	0,39	00:23:12	239,62	338,00	152,00	-	
64	16/03/21 5:54:08	16/03/21 6:00:48	0,11	00:06:40	231,36	293,99	151,00	+	
65	17/03/21 4:39:12	17/03/21 4:46:24	0,12	00:07:12	268,30	312,00	152,00	-	
66	20/03/21 6:38:04	20/03/21 6:43:36	0,09	00:05:32	228,77	284,99	158,00	+	
67	20/03/21 6:43:48	20/03/21 6:50:28	0,11	00:06:40	232,12	291,99	152,00	+	
68	20/03/21 12:03:56	20/03/21 12:11:04	0,12	00:07:08	234,00	312,00	159,99	-	
69	20/03/21 12:11:40	20/03/21 12:17:16	0,09	00:05:36	245,90	304,00	152,99	-	
70	20/03/21 22:43:00	20/03/21 22:50:28	0,12	00:07:28	214,42	270,00	158,00	+	
71	21/03/21 7:08:00	21/03/21 7:18:32	0,18	00:10:32	260,82	310,00	154,99	+	
72	21/03/21 10:04:08	21/03/21 10:11:08	0,12	00:07:00	214,10	264,99	158,00	+	
73	23/03/21 0:35:32	23/03/21 0:41:16	0,10	00:05:44	201,60	250,99	154,99	+	
74	23/03/21 5:53:44	23/03/21 6:03:48	0,17	00:10:04	242,47	303,00	160,99	+	
75	23/03/21 6:46:24	23/03/21 6:51:48	0,09	00:05:24	217,16	287,99	154,99	-	
76	24/03/21 19:05:52	24/03/21 19:11:28	0,09	00:05:36	178,42	217,99	151,00	-	
77	2/04/21 1:20:16	2/04/21 1:29:08	0,15	00:08:52	213,20	256,00	152,99	+	
78	2/04/21 8:44:56	2/04/21 8:53:12	0,14	00:08:16	218,03	270,99	159,00	+	
79	2/04/21 8:59:28	2/04/21 9:08:48	0,16	00:09:20	232,80	312,99	152,00	+	
80	3/04/21 5:59:48	3/04/21 6:11:44	0,20	00:11:56	264,75	382,99	152,00	-	
81	3/04/21 7:23:56	3/04/21 7:29:04	0,09	00:05:08	203,22	256,99	154,99	+	
82	3/04/21 7:38:36	3/04/21 7:44:56	0,11	00:06:20	219,63	282,00	168,99	+	
83	3/04/21 7:59:40	3/04/21 8:04:52	0,09	00:05:12	234,75	278,99	153,99	+	
84	3/04/21 8:05:28	3/04/21 8:16:12	0,18	00:10:44	233,79	300,99	155,99	+	
85	9/04/21 7:49:20	9/04/21 7:54:48	0,09	00:05:28	187,91	207,00	151,00	+	
86	11/04/21 20:47:00	11/04/21 20:52:52	0,10	00:05:52	170,35	191,00	151,00	-	
87	14/04/21 12:42:04	14/04/21 12:48:52	0,11	00:06:48	267,18	323,00	157,00	-	
88	16/04/21 22:13:44	16/04/21 22:24:32	0,18	00:10:48	209,94	255,00	154,99	+	
89	21/04/21 3:22:52	21/04/21 3:31:48	0,15	00:08:56	197,91	244,99	151,00	+	
90	21/04/21 3:52:00	21/04/21 3:57:20	0,09	00:05:20	215,03	264,99	154,99	+	
91	21/04/21 4:10:44	21/04/21 4:22:12	0,19	00:11:28	208,18	252,99	153,99	+	
92	21/04/21 5:58:40	21/04/21 6:04:20	0,09	00:05:40	263,84	318,00	151,00	-	
93	4/05/21 1:24:24	4/05/21 1:31:04	0,11	00:06:40	212,99	270,00	161,99	+	
94	4/05/21 9:20:44	4/05/21 9:30:28	0,16	00:09:44	253,92	335,99	152,00	+	
95	5/05/21 14:44:48	5/05/21 14:52:32	0,13	00:07:44	207,43	245,99	159,00	+	
96	6/05/21 14:33:12	6/05/21 14:40:28	0,12	00:07:16	235,34	290,00	151,00	+	

ORIGEN: GRAN CANARIA

ORD	FECHA INICIO	FECHA FIN	DURACIÓN (h)	DURACIÓN (hh:mm:ss)	DESVIO MED (mHz)	DESVIO MAX (mHz)	DESVIO MIN (mHz)	SIGNO	COMENTARIOS
97	6/05/21 14:54:28	6/05/21 15:02:08	0,13	00:07:40	263,13	312,99	157,00	+	
98	6/05/21 15:25:40	6/05/21 15:33:08	0,12	00:07:28	250,27	305,99	153,99	+	
99	10/05/21 22:52:00	10/05/21 23:03:16	0,19	00:11:16	221,95	272,99	151,00	+	
100	11/05/21 14:44:08	11/05/21 15:01:32	0,29	00:17:24	236,70	310,00	152,99	+	
101	11/05/21 15:28:48	11/05/21 15:36:04	0,12	00:07:16	203,14	249,00	152,00	+	
102	11/05/21 15:57:00	11/05/21 16:02:00	0,08	00:05:00	233,91	285,99	158,00	+	
103	13/05/21 0:18:00	13/05/21 0:25:48	0,13	00:07:48	225,82	291,00	152,00	+	
104	19/05/21 5:59:48	19/05/21 6:08:52	0,15	00:09:04	259,63	352,00	168,99	-	
105	19/05/21 6:17:00	19/05/21 6:23:52	0,11	00:06:52	267,46	337,00	160,99	-	
106	19/05/21 20:46:08	19/05/21 20:52:24	0,10	00:06:16	217,86	291,99	152,99	-	
107	19/05/21 20:52:32	19/05/21 20:59:24	0,11	00:06:52	223,30	279,99	152,99	-	
108	22/05/21 8:39:32	22/05/21 8:50:08	0,18	00:10:36	253,93	305,00	171,00	+	
109	26/05/21 23:47:12	26/05/21 23:52:56	0,10	00:05:44	315,30	389,99	153,99	-	
110	29/05/21 21:02:16	29/05/21 21:14:04	0,20	00:11:48	231,07	317,00	152,00	-	
111	4/06/21 6:43:40	4/06/21 6:50:56	0,12	00:07:16	242,89	349,99	152,00	-	
112	6/06/21 15:37:36	6/06/21 15:48:08	0,18	00:10:32	196,97	227,00	152,99	+	
113	7/06/21 11:12:04	7/06/21 11:24:52	0,21	00:12:48	219,63	271,99	166,00	+	
114	7/06/21 19:53:32	7/06/21 19:59:04	0,09	00:05:32	183,32	215,00	159,99	-	
115	7/06/21 20:12:12	7/06/21 20:18:56	0,11	00:06:44	191,79	222,99	151,00	-	
116	10/06/21 0:41:40	10/06/21 0:47:40	0,10	00:06:00	209,62	251,99	157,00	+	
117	10/06/21 15:13:24	10/06/21 15:42:08	0,48	00:28:44	271,22	333,00	152,00	+	
118	15/06/21 0:58:44	15/06/21 1:12:40	0,23	00:13:56	204,29	262,00	151,00	+	
119	17/06/21 22:57:24	17/06/21 23:03:36	0,10	00:06:12	542,98	841,99	159,00	-	
120	26/06/21 4:22:28	26/06/21 4:31:44	0,15	00:09:16	212,58	283,00	152,00	+	
121	5/07/21 6:48:56	5/07/21 6:56:00	0,12	00:07:04	184,14	233,00	152,00	-	
122	8/07/21 23:37:40	8/07/21 23:48:00	0,17	00:10:20	200,67	243,00	151,00	+	
123	12/07/21 4:18:20	12/07/21 4:39:24	0,35	00:21:04	260,61	321,99	167,99	-	
124	12/07/21 6:08:28	12/07/21 6:14:04	0,09	00:05:36	297,71	432,99	159,00	-	
125	15/07/21 5:00:04	15/07/21 5:08:24	0,14	00:08:20	454,36	624,00	173,99	-	
126	15/07/21 5:19:16	15/07/21 5:25:52	0,11	00:06:36	236,59	291,00	153,99	+	
127	19/07/21 6:46:00	19/07/21 6:54:28	0,14	00:08:28	227,87	291,99	157,00	-	
128	24/07/21 5:05:24	24/07/21 5:10:40	0,09	00:05:16	258,41	314,99	158,00	-	
129	24/07/21 5:22:40	24/07/21 5:32:48	0,17	00:10:08	284,19	347,00	152,00	-	
130	25/07/21 5:51:16	25/07/21 5:56:28	0,09	00:05:12	206,38	273,99	160,99	-	
131	25/07/21 6:44:32	25/07/21 6:49:32	0,08	00:05:00	223,52	271,99	152,99	+	
132	25/07/21 6:57:40	25/07/21 7:03:20	0,09	00:05:40	224,77	290,00	153,99	+	
133	28/07/21 4:52:56	28/07/21 5:01:12	0,14	00:08:16	256,47	341,99	159,99	+	
134	28/07/21 15:38:08	28/07/21 15:47:32	0,16	00:09:24	225,31	294,99	153,99	+	
135	3/08/21 9:08:48	3/08/21 9:25:00	0,27	00:16:12	242,73	316,00	151,00	+	
136	7/08/21 9:58:52	7/08/21 10:10:52	0,20	00:12:00	262,42	342,99	151,00	-	
137	7/08/21 10:11:40	7/08/21 10:24:28	0,21	00:12:48	255,31	321,99	153,99	-	
138	8/08/21 10:00:28	8/08/21 10:09:48	0,16	00:09:20	209,65	254,00	154,99	+	
139	9/08/21 4:20:36	9/08/21 4:27:24	0,11	00:06:48	273,14	377,99	151,00	-	
140	13/08/21 1:09:40	13/08/21 1:16:52	0,12	00:07:12	280,60	383,99	159,00	-	
141	13/08/21 1:22:16	13/08/21 1:29:04	0,11	00:06:48	278,67	324,00	157,00	-	
142	13/08/21 1:30:24	13/08/21 1:40:52	0,17	00:10:28	227,06	298,99	154,99	+	
143	13/08/21 17:28:28	13/08/21 17:47:32	0,32	00:19:04	295,18	369,99	157,00	-	
144	14/08/21 12:30:08	14/08/21 12:37:56	0,13	00:07:48	196,96	231,99	159,99	+	

ORIGEN: GRAN CANARIA										
ORD	FECHA INICIO	FECHA FIN	DURACIÓN (h)	DURACIÓN (hh:mm:ss)	DESVIO MED (mHz)	DESVIO MAX (mHz)	DESVIO MIN (mHz)	SIGNO	COMENTARIOS	
145	15/08/21 0:43:20	15/08/21 0:48:48	0,09	00:05:28	211,93	263,99	152,00	+		
146	16/08/21 7:36:12	16/08/21 7:41:24	0,09	00:05:12	207,06	248,00	152,00	+		
147	17/08/21 1:13:16	17/08/21 1:28:36	0,26	00:15:20	227,67	282,00	153,99	+		
148	17/08/21 9:19:48	17/08/21 9:27:48	0,13	00:08:00	376,41	523,99	164,00	-		
149	20/08/21 22:38:52	20/08/21 22:46:40	0,13	00:07:48	212,72	249,00	160,99	+		
150	22/08/21 1:25:36	22/08/21 1:34:00	0,14	00:08:24	242,22	319,99	151,00	+		
151	23/08/21 1:02:44	23/08/21 1:09:28	0,11	00:06:44	194,88	234,00	151,00	+		
152	24/08/21 4:17:52	24/08/21 4:25:36	0,13	00:07:44	233,31	298,00	151,00	-		
153	24/08/21 4:39:00	24/08/21 4:52:52	0,23	00:13:52	271,61	352,00	160,99	-		
154	24/08/21 5:54:20	24/08/21 6:02:52	0,14	00:08:32	274,80	362,99	152,00	-		
155	24/08/21 6:29:28	24/08/21 6:37:00	0,13	00:07:32	220,91	283,00	157,00	+		
156	25/08/21 8:20:28	25/08/21 8:38:20	0,30	00:17:52	363,45	441,00	157,00	-		
157	25/08/21 21:57:20	25/08/21 22:04:56	0,13	00:07:36	208,72	238,99	160,99	+		
158	30/08/21 3:48:56	30/08/21 3:54:24	0,09	00:05:28	234,02	308,99	155,99	-		
159	30/08/21 4:23:52	30/08/21 4:29:40	0,10	00:05:48	219,50	308,99	152,99	-		
160	30/08/21 5:55:52	30/08/21 6:04:24	0,14	00:08:32	230,68	293,99	154,99	+		
161	31/08/21 10:53:40	31/08/21 11:00:12	0,11	00:06:32	197,94	220,00	152,00	+		
162	31/08/21 11:26:32	31/08/21 11:31:48	0,09	00:05:16	218,59	277,99	159,00	+		
163	6/09/21 15:58:32	6/09/21 16:03:40	0,09	00:05:08	314,16	583,00	164,00	-		
164	21/09/21 7:41:24	21/09/21 7:49:12	0,13	00:07:48	227,59	284,99	159,99	+		
165	29/09/21 20:07:32	29/09/21 20:15:12	0,13	00:07:40	226,95	319,99	153,99	+		
166	30/09/21 0:53:28	30/09/21 0:58:48	0,09	00:05:20	220,68	252,99	153,99	+		
167	1/10/21 5:16:24	1/10/21 5:24:04	0,13	00:07:40	266,94	331,00	159,00	-		
168	1/10/21 5:28:24	1/10/21 5:54:08	0,43	00:25:44	272,61	355,99	161,99	+		
169	2/10/21 4:32:56	2/10/21 4:39:00	0,10	00:06:04	235,32	298,99	151,00	+		
170	2/10/21 4:45:16	2/10/21 4:58:24	0,22	00:13:08	235,20	296,00	152,00	+		
171	4/10/21 5:17:48	4/10/21 5:27:48	0,17	00:10:00	217,80	263,00	159,00	+		
172	4/10/21 8:43:44	4/10/21 8:50:00	0,10	00:06:16	227,51	298,99	155,99	-		
173	5/10/21 4:01:28	5/10/21 4:11:12	0,16	00:09:44	225,38	291,00	166,00	+		
174	5/10/21 7:35:56	5/10/21 7:42:40	0,11	00:06:44	277,21	374,00	154,99	-		
175	8/10/21 23:43:56	8/10/21 23:49:40	0,10	00:05:44	194,36	230,99	157,00	+		
176	9/10/21 6:14:40	9/10/21 6:25:12	0,18	00:10:32	214,48	287,99	154,99	+		
177	25/10/21 4:36:20	25/10/21 4:42:20	0,10	00:06:00	430,57	576,99	169,99	-		
178	3/11/21 4:54:08	3/11/21 5:00:24	0,10	00:06:16	194,54	219,00	152,99	+		
179	8/11/21 0:01:12	8/11/21 0:07:00	0,10	00:05:48	208,21	255,00	160,99	+		
180	17/11/21 18:15:08	17/11/21 18:36:44	0,36	00:21:36	204,00	266,99	151,00	-		
181	27/11/21 18:51:40	27/11/21 18:57:20	0,09	00:05:40	245,44	316,00	154,99	-		
182	27/11/21 19:16:32	27/11/21 19:25:32	0,15	00:09:00	255,20	321,99	151,00	-		
183	6/12/21 3:12:12	6/12/21 3:17:36	0,09	00:05:24	250,07	298,99	153,99	+		
184	6/12/21 7:25:56	6/12/21 7:32:40	0,11	00:06:44	212,60	258,99	151,00	+		
185	13/12/21 18:17:20	13/12/21 18:26:28	0,15	00:09:08	234,81	298,99	152,99	-		
186	13/12/21 18:31:00	13/12/21 18:40:16	0,15	00:09:16	230,56	301,99	155,99	-		
187	13/12/21 18:41:32	13/12/21 18:47:52	0,11	00:06:20	242,36	293,99	152,99	-		
TOTAL:			27,15	27:08:56	240,26	841,99	151,00			

ORIGEN: LA GOMERA

ORD	FECHA INICIO	FECHA FIN	DURACIÓN (h)	DURACIÓN (hh:mm:ss)	DESUDIO MED (mHz)	DESUDIO MAX (mHz)	DESUDIO MIN (mHz)	SIGNO	COMENTARIOS
1	1/01/21 14:37:56	1/01/21 14:49:16	0,19	00:11:20	242,70	299,99	159,99	+	
2	1/01/21 15:19:44	1/01/21 15:25:44	0,10	00:06:00	212,88	259,99	159,99	+	
3	23/01/21 0:38:20	23/01/21 1:02:36	0,40	00:24:16	360,46	509,99	189,99	+	
4	23/01/21 1:15:48	23/01/21 1:36:40	0,35	00:20:52	400,28	759,99	169,99	+	
5	23/01/21 1:38:40	23/01/21 1:43:52	0,09	00:05:12	307,05	360,00	159,99	+	
6	23/01/21 2:45:20	23/01/21 2:50:20	0,08	00:05:00	227,06	1.110,00	159,99	+	
7	7/04/21 21:43:00	7/04/21 21:48:08	0,09	00:05:08	261,42	380,00	159,99	+	
8	17/05/21 7:03:16	17/05/21 7:11:00	0,13	00:07:44	218,87	299,99	169,99	-	
9	6/06/21 14:46:04	6/06/21 14:56:28	0,17	00:10:24	333,14	1.000,00	159,99	+	
10	6/06/21 15:02:44	6/06/21 15:08:52	0,10	00:06:08	299,67	380,00	159,99	+	
11	6/06/21 15:11:00	6/06/21 15:17:16	0,10	00:06:16	235,21	290,00	159,99	+	
12	29/06/21 13:50:28	29/06/21 14:00:52	0,17	00:10:24	264,16	389,99	189,99	+	
TOTAL:			1,98	01:58:44	306,72	1.110,00	159,99		

ORIGEN: LA PALMA

ORD	FECHA INICIO	FECHA FIN	DURACIÓN (h)	DURACIÓN (hh:mm:ss)	DESVIO MED (mHz)	DESVIO MAX (mHz)	DESVIO MIN (mHz)	SIGNO	COMENTARIOS
1	22/02/21 23:12:04	22/02/21 23:20:04	0,13	00:08:00	175,46	196,99	151,00	+	
2	19/04/21 22:48:28	19/04/21 22:53:52	0,09	00:05:24	190,27	231,99	158,00	+	
3	10/10/21 3:17:08	10/10/21 3:27:24	0,17	00:10:16	194,82	251,99	152,00	+	
4	10/10/21 3:29:04	10/10/21 3:35:20	0,10	00:06:16	200,84	243,00	159,00	+	
5	3/11/21 2:47:04	3/11/21 2:58:00	0,18	00:10:56	182,50	208,00	152,00	+	
6	3/11/21 21:20:24	3/11/21 21:31:40	0,19	00:11:16	527,62	1.284,00	158,00	-	
7	23/11/21 0:20:32	23/11/21 0:40:32	0,33	00:20:00	189,00	214,00	157,00	+	
TOTAL:			1,20	01:12:08	241,35	1.284,00	151,00		

ORIGEN: LANZAROTE

ORD	FECHA INICIO	FECHA FIN	DURACIÓN (h)	DURACIÓN (hh:mm:ss)	DESVIO MED (mHz)	DESVIO MAX (mHz)	DESVIO MIN (mHz)	SIGNO	COMENTARIOS
1	3/05/21 12:13:32	3/05/21 12:19:04	0,09	00:05:32	244,39	314,99	158,00	+	
2	3/05/21 13:58:16	3/05/21 14:04:52	0,11	00:06:36	278,07	457,00	151,00	+	
3	4/05/21 11:21:24	4/05/21 11:30:16	0,15	00:08:52	222,18	282,00	151,00	+	
TOTAL:			0,35	00:21:00	245,73	457,00	151,00		

ORIGEN: TENERIFE

ORD	FECHA INICIO	FECHA FIN	DURACIÓN (h)	DURACIÓN (hh:mm:ss)	DESVIO MED (mHz)	DESVIO MAX (mHz)	DESVIO MIN (mHz)	SIGNO	COMENTARIOS
1	1/01/21 7:45:28	1/01/21 7:53:32	0,13	00:08:04	290,33	394,00	158,00	+	
2	1/01/21 8:17:12	1/01/21 8:26:08	0,15	00:08:56	235,03	280,99	164,00	+	
3	1/01/21 8:27:56	1/01/21 8:33:52	0,10	00:05:56	243,58	292,99	152,00	+	
4	2/01/21 5:37:00	2/01/21 5:49:16	0,20	00:12:16	207,02	286,99	151,00	+	
5	6/01/21 12:17:48	6/01/21 12:22:52	0,08	00:05:04	230,43	271,99	157,00	+	
6	6/01/21 15:34:12	6/01/21 15:39:24	0,09	00:05:12	325,29	425,99	155,99	-	
7	6/01/21 16:30:52	6/01/21 16:37:32	0,11	00:06:40	282,65	409,00	158,00	+	
8	7/01/21 9:09:04	7/01/21 9:14:04	0,08	00:05:00	208,48	243,99	152,99	+	
9	7/01/21 12:48:32	7/01/21 12:54:56	0,11	00:06:24	262,58	314,99	151,00	+	
10	7/01/21 12:58:20	7/01/21 13:05:32	0,12	00:07:12	301,00	384,99	159,99	+	
11	8/01/21 1:27:12	8/01/21 1:36:44	0,16	00:09:32	257,30	320,99	152,00	+	
12	8/01/21 3:01:36	8/01/21 3:07:44	0,10	00:06:08	230,07	292,99	152,00	-	
13	9/01/21 11:22:00	9/01/21 11:29:32	0,13	00:07:32	224,09	257,99	152,99	+	
14	9/01/21 15:12:56	9/01/21 15:21:48	0,15	00:08:52	279,69	356,99	153,99	-	
15	11/01/21 17:31:12	11/01/21 17:38:12	0,12	00:07:00	227,13	296,00	152,00	+	
16	13/01/21 0:51:40	13/01/21 0:57:48	0,10	00:06:08	208,14	254,00	153,99	+	
17	13/01/21 5:41:12	13/01/21 5:46:20	0,09	00:05:08	237,42	296,00	152,99	+	
18	13/01/21 11:48:44	13/01/21 11:59:36	0,18	00:10:52	228,40	291,99	157,00	+	
19	15/01/21 12:21:04	15/01/21 12:34:24	0,22	00:13:20	241,28	311,00	158,00	+	
20	15/01/21 13:47:00	15/01/21 13:54:44	0,13	00:07:44	255,62	307,99	151,00	+	
21	16/01/21 2:00:04	16/01/21 2:22:12	0,37	00:22:08	244,70	301,99	152,00	+	
22	16/01/21 5:40:16	16/01/21 5:45:16	0,08	00:05:00	228,09	264,99	155,99	+	
23	16/01/21 6:33:40	16/01/21 6:39:44	0,10	00:06:04	239,59	311,00	157,00	-	
24	16/01/21 18:49:48	16/01/21 18:57:12	0,12	00:07:24	254,28	316,00	152,00	-	
25	16/01/21 19:00:16	16/01/21 19:06:36	0,11	00:06:20	233,85	261,00	158,00	+	
26	17/01/21 17:36:28	17/01/21 17:42:00	0,09	00:05:32	224,62	324,00	152,99	-	
27	18/01/21 18:54:00	18/01/21 19:00:52	0,11	00:06:52	193,85	242,00	152,00	-	
28	19/01/21 6:27:04	19/01/21 6:34:08	0,12	00:07:04	198,65	240,00	152,00	+	
29	26/01/21 6:26:28	26/01/21 6:34:08	0,13	00:07:40	241,53	324,00	152,99	-	
30	26/01/21 7:26:36	26/01/21 7:34:20	0,13	00:07:44	286,01	381,00	155,99	-	
31	26/01/21 10:49:16	26/01/21 10:57:28	0,14	00:08:12	245,17	279,99	152,00	+	
32	26/01/21 11:13:28	26/01/21 11:19:32	0,10	00:06:04	209,38	248,00	154,99	+	
33	27/01/21 15:09:40	27/01/21 15:15:00	0,09	00:05:20	258,46	328,99	152,99	-	
34	31/01/21 17:13:24	31/01/21 17:18:48	0,09	00:05:24	221,26	255,00	160,99	+	
35	31/01/21 23:48:28	31/01/21 23:53:32	0,08	00:05:04	205,19	250,00	158,00	+	
36	1/02/21 7:06:32	1/02/21 7:12:32	0,10	00:06:00	286,44	342,99	159,00	+	
37	2/02/21 11:03:12	2/02/21 11:10:32	0,12	00:07:20	248,24	340,99	152,99	-	
38	4/02/21 10:33:04	4/02/21 10:40:08	0,12	00:07:04	199,49	240,00	152,00	+	
39	4/02/21 13:17:16	4/02/21 13:25:00	0,13	00:07:44	266,46	319,99	162,99	-	
40	5/02/21 18:34:36	5/02/21 18:41:00	0,11	00:06:24	215,35	263,99	152,00	+	
41	9/02/21 9:33:12	9/02/21 9:40:00	0,11	00:06:48	219,13	286,99	154,99	-	
42	12/02/21 1:22:40	12/02/21 1:27:48	0,09	00:05:08	181,53	228,00	151,00	+	
43	12/02/21 1:36:04	12/02/21 1:42:32	0,11	00:06:28	201,76	263,00	151,00	+	
44	15/02/21 1:12:00	15/02/21 1:17:32	0,09	00:05:32	357,38	471,00	151,00	-	
45	15/02/21 2:47:04	15/02/21 2:56:40	0,16	00:09:36	238,72	262,00	155,99	+	
46	15/02/21 4:55:52	15/02/21 5:03:52	0,13	00:08:00	234,87	277,99	152,99	+	
47	17/02/21 11:07:12	17/02/21 11:12:48	0,09	00:05:36	273,67	334,99	155,99	-	
48	17/02/21 11:47:56	17/02/21 11:53:48	0,10	00:05:52	268,39	320,99	152,00	-	

ORIGEN: TENERIFE

ORD	FECHA INICIO	FECHA FIN	DURACIÓN (h)	DURACIÓN (hh:mm:ss)	DESVIO MED (mHz)	DESVIO MAX (mHz)	DESVIO MIN (mHz)	SIGNO	COMENTARIOS
49	17/02/21 12:09:04	17/02/21 12:15:48	0,11	00:06:44	239,89	297,00	153,99	-	
50	17/02/21 12:26:16	17/02/21 12:34:48	0,14	00:08:32	263,96	359,00	158,00	-	
51	20/02/21 21:12:24	20/02/21 21:18:08	0,10	00:05:44	207,03	250,00	152,00	+	
52	21/02/21 2:37:16	21/02/21 2:48:00	0,18	00:10:44	237,01	317,00	152,99	+	
53	23/02/21 4:59:52	23/02/21 5:06:12	0,11	00:06:20	208,76	256,99	153,99	-	
54	25/02/21 23:17:40	25/02/21 23:25:44	0,13	00:08:04	306,35	423,99	155,99	-	
55	26/02/21 0:12:20	26/02/21 0:21:12	0,15	00:08:52	238,61	332,00	154,99	+	
56	27/02/21 12:18:48	27/02/21 12:24:20	0,09	00:05:32	200,84	251,99	155,99	+	
57	28/02/21 6:16:40	28/02/21 6:22:36	0,10	00:05:56	211,97	293,99	152,99	+	
58	28/02/21 12:04:48	28/02/21 12:12:20	0,13	00:07:32	219,15	291,99	152,00	-	
59	28/02/21 12:25:28	28/02/21 12:30:56	0,09	00:05:28	224,75	291,99	152,99	+	
60	28/02/21 17:08:32	28/02/21 17:18:12	0,16	00:09:40	241,46	300,99	151,00	+	
61	7/03/21 9:33:32	7/03/21 9:40:12	0,11	00:06:40	186,53	217,99	151,00	+	
62	9/03/21 3:32:08	9/03/21 3:55:24	0,39	00:23:16	241,71	317,00	151,00	+	
63	9/03/21 10:01:52	9/03/21 10:07:44	0,10	00:05:52	225,42	263,00	151,00	+	
64	9/03/21 11:36:36	9/03/21 11:44:40	0,13	00:08:04	251,06	326,99	155,99	+	
65	9/03/21 12:03:28	9/03/21 12:08:56	0,09	00:05:28	231,73	276,00	153,99	+	
66	9/03/21 14:54:28	9/03/21 15:06:28	0,20	00:12:00	241,56	276,00	153,99	+	
67	11/03/21 16:52:32	11/03/21 16:59:20	0,11	00:06:48	239,38	299,99	158,00	+	
68	14/03/21 6:05:04	14/03/21 6:11:44	0,11	00:06:40	296,13	396,99	152,99	-	
69	14/03/21 9:46:32	14/03/21 9:52:44	0,10	00:06:12	234,57	263,99	154,99	+	
70	17/03/21 5:52:28	17/03/21 6:02:32	0,17	00:10:04	204,33	262,00	155,99	-	
71	17/03/21 6:47:00	17/03/21 6:52:28	0,09	00:05:28	206,89	255,00	152,99	-	
72	18/03/21 10:24:32	18/03/21 10:31:12	0,11	00:06:40	203,70	251,99	159,99	+	
73	19/03/21 13:03:52	19/03/21 13:09:16	0,09	00:05:24	239,34	296,00	162,99	-	
74	19/03/21 23:45:44	19/03/21 23:52:00	0,10	00:06:16	251,13	321,99	154,99	+	
75	2/04/21 1:09:12	2/04/21 1:15:00	0,10	00:05:48	198,79	228,00	152,00	+	
76	2/04/21 16:05:40	2/04/21 16:12:40	0,12	00:07:00	246,11	344,00	155,99	-	
77	2/04/21 16:25:48	2/04/21 16:32:40	0,11	00:06:52	208,58	258,99	152,00	+	
78	16/04/21 22:52:24	16/04/21 23:00:20	0,13	00:07:56	229,37	308,99	166,99	+	
79	16/04/21 23:01:12	16/04/21 23:06:24	0,09	00:05:12	216,62	255,00	157,00	+	
80	17/04/21 18:51:32	17/04/21 18:57:48	0,10	00:06:16	270,31	344,00	160,99	-	
81	18/04/21 12:07:16	18/04/21 12:17:32	0,17	00:10:16	227,40	257,99	152,00	+	
82	18/04/21 22:34:00	18/04/21 22:41:04	0,12	00:07:04	232,12	306,99	158,00	+	
83	20/04/21 15:13:04	20/04/21 15:23:24	0,17	00:10:20	206,97	255,00	158,00	+	
84	20/04/21 15:33:40	20/04/21 15:42:12	0,14	00:08:32	224,21	256,99	152,00	+	
85	21/04/21 0:02:36	21/04/21 0:12:56	0,17	00:10:20	315,58	416,00	158,00	-	
86	21/04/21 22:45:00	21/04/21 22:50:04	0,08	00:05:04	196,93	234,00	151,00	+	
87	29/04/21 3:36:32	29/04/21 3:47:28	0,18	00:10:56	603,29	758,99	154,99	-	
88	29/04/21 3:49:16	29/04/21 3:55:12	0,10	00:05:56	305,80	411,99	152,00	+	
89	30/04/21 18:02:00	30/04/21 18:07:56	0,10	00:05:56	211,83	254,00	154,99	+	
90	30/04/21 20:10:00	30/04/21 20:16:52	0,11	00:06:52	240,78	259,99	151,00	+	
91	1/05/21 15:54:12	1/05/21 16:00:04	0,10	00:05:52	240,64	307,99	153,99	+	
92	4/05/21 8:31:32	4/05/21 8:36:56	0,09	00:05:24	204,38	259,99	152,00	+	
93	5/05/21 8:59:36	5/05/21 9:04:44	0,09	00:05:08	211,85	247,00	152,00	+	
94	6/05/21 14:15:24	6/05/21 14:20:52	0,09	00:05:28	199,65	251,99	151,00	+	
95	6/05/21 14:54:52	6/05/21 15:01:08	0,10	00:06:16	220,06	263,00	152,99	+	
96	6/05/21 15:09:52	6/05/21 15:26:04	0,27	00:16:12	259,52	331,00	166,00	+	

ORIGEN: TENERIFE

ORD	FECHA INICIO	FECHA FIN	DURACIÓN (h)	DURACIÓN (hh:mm:ss)	DESUDIO MED (mHz)	DESUDIO MAX (mHz)	DESUDIO MIN (mHz)	SIGNO	COMENTARIOS
97	10/05/21 9:40:32	10/05/21 9:47:36	0,12	00:07:04	568,34	959,99	174,99	-	
98	11/05/21 21:24:12	11/05/21 21:34:00	0,16	00:09:48	225,30	263,00	152,00	+	
99	12/05/21 10:24:20	12/05/21 10:30:00	0,09	00:05:40	210,63	283,00	158,00	-	
100	12/05/21 23:11:08	12/05/21 23:18:48	0,13	00:07:40	210,94	263,00	155,99	+	
101	12/05/21 23:34:40	12/05/21 23:42:16	0,13	00:07:36	247,46	301,99	152,99	+	
102	13/05/21 2:51:32	13/05/21 3:03:12	0,19	00:11:40	242,49	263,99	157,00	+	
103	13/05/21 3:57:08	13/05/21 4:05:00	0,13	00:07:52	214,23	277,99	158,00	-	
104	13/05/21 4:31:32	13/05/21 4:51:16	0,33	00:19:44	251,20	307,99	152,99	+	
105	13/05/21 19:29:04	13/05/21 19:37:32	0,14	00:08:28	253,21	320,99	154,99	-	
106	14/05/21 3:10:12	14/05/21 3:17:00	0,11	00:06:48	251,19	345,00	155,99	+	
107	14/05/21 3:33:56	14/05/21 3:54:04	0,34	00:20:08	233,98	276,00	151,00	+	
108	14/05/21 4:28:40	14/05/21 4:57:04	0,47	00:28:24	269,91	337,00	151,00	+	
109	14/05/21 5:45:28	14/05/21 6:00:44	0,25	00:15:16	246,91	282,00	157,00	+	
110	15/05/21 8:45:32	15/05/21 8:54:04	0,14	00:08:32	218,73	269,00	162,99	+	
111	15/05/21 13:11:00	15/05/21 13:19:40	0,14	00:08:40	218,87	252,99	164,00	+	
112	15/05/21 13:53:44	15/05/21 14:19:16	0,43	00:25:32	237,75	333,99	153,99	+	
113	15/05/21 15:47:36	15/05/21 16:03:12	0,26	00:15:36	244,21	298,00	152,99	+	
114	15/05/21 20:03:04	15/05/21 20:09:32	0,11	00:06:28	216,33	256,00	157,00	+	
115	16/05/21 23:21:08	16/05/21 23:26:40	0,09	00:05:32	231,06	258,99	157,00	+	
116	17/05/21 1:04:20	17/05/21 1:10:20	0,10	00:06:00	237,66	280,99	162,99	+	
117	17/05/21 13:30:40	17/05/21 13:36:16	0,09	00:05:36	309,16	425,99	151,00	-	
118	17/05/21 14:51:44	17/05/21 14:59:40	0,13	00:07:56	227,73	263,00	155,99	+	
119	18/05/21 10:15:12	18/05/21 10:21:04	0,10	00:05:52	414,13	620,99	180,00	-	
120	19/05/21 5:37:40	19/05/21 5:44:16	0,11	00:06:36	241,55	276,00	154,99	+	
121	19/05/21 8:38:36	19/05/21 8:45:08	0,11	00:06:32	216,31	258,99	164,00	+	
122	19/05/21 23:46:52	19/05/21 23:52:56	0,10	00:06:04	213,25	248,00	153,99	+	
123	20/05/21 23:19:08	20/05/21 23:26:04	0,12	00:06:56	246,80	304,00	151,00	+	
124	21/05/21 12:31:00	21/05/21 12:36:04	0,08	00:05:04	189,90	208,99	152,99	+	
125	21/05/21 20:40:44	21/05/21 20:47:00	0,10	00:06:16	422,87	597,99	154,99	-	
126	24/05/21 5:51:36	24/05/21 5:58:00	0,11	00:06:24	240,78	263,00	157,00	+	
127	25/05/21 0:14:44	25/05/21 0:20:24	0,09	00:05:40	279,74	342,99	152,99	-	
128	26/05/21 10:22:16	26/05/21 10:27:56	0,09	00:05:40	189,07	227,00	152,00	+	
129	28/05/21 13:51:48	28/05/21 13:57:52	0,10	00:06:04	203,98	251,99	162,99	+	
130	2/06/21 6:26:32	2/06/21 6:32:20	0,10	00:05:48	194,58	216,99	152,99	-	
131	4/06/21 5:17:08	4/06/21 5:22:20	0,09	00:05:12	226,02	304,00	151,00	-	
132	5/06/21 6:30:28	5/06/21 6:37:04	0,11	00:06:36	244,61	318,00	152,00	-	
133	6/06/21 15:51:08	6/06/21 16:18:44	0,46	00:27:36	235,05	266,99	154,99	+	
134	9/06/21 10:38:08	9/06/21 10:45:28	0,12	00:07:20	261,85	333,99	166,00	+	
135	9/06/21 16:00:44	9/06/21 16:11:44	0,18	00:11:00	221,30	284,99	151,00	-	
136	9/06/21 16:23:52	9/06/21 16:38:28	0,24	00:14:36	251,25	323,00	151,00	+	
137	9/06/21 16:42:16	9/06/21 16:52:08	0,16	00:09:52	308,38	570,99	151,00	-	
138	9/06/21 17:15:32	9/06/21 17:22:32	0,12	00:07:00	320,94	426,99	152,00	-	
139	9/06/21 17:59:32	9/06/21 18:07:00	0,12	00:07:28	204,12	249,00	155,99	+	
140	9/06/21 18:13:40	9/06/21 18:22:28	0,15	00:08:48	206,87	258,99	152,00	-	
141	10/06/21 8:17:20	10/06/21 8:24:28	0,12	00:07:08	219,23	265,99	151,00	-	
142	10/06/21 8:36:08	10/06/21 8:43:28	0,12	00:07:20	256,79	354,99	153,99	-	
143	22/06/21 12:23:44	22/06/21 12:31:08	0,12	00:07:24	215,77	262,00	151,00	+	
144	3/07/21 3:50:52	3/07/21 4:00:48	0,17	00:09:56	188,30	236,00	152,99	+	

ORIGEN: TENERIFE

ORD	FECHA INICIO	FECHA FIN	DURACIÓN (h)	DURACIÓN (hh:mm:ss)	DESVIO MED (mHz)	DESVIO MAX (mHz)	DESVIO MIN (mHz)	SIGNO	COMENTARIOS
145	6/07/21 5:43:44	6/07/21 5:50:08	0,11	00:06:24	195,04	238,99	153,99	+	
146	6/07/21 9:54:24	6/07/21 10:01:00	0,11	00:06:36	427,59	639,99	157,00	-	
147	8/07/21 2:34:52	8/07/21 2:42:16	0,12	00:07:24	231,20	265,99	155,99	+	
148	15/07/21 22:45:44	15/07/21 22:52:04	0,11	00:06:20	185,25	223,99	152,00	+	
149	24/07/21 10:16:52	24/07/21 10:30:00	0,22	00:13:08	465,08	680,00	164,00	-	
150	27/07/21 10:07:24	27/07/21 10:13:00	0,09	00:05:36	202,94	250,99	155,99	+	
151	27/07/21 10:17:08	27/07/21 10:23:48	0,11	00:06:40	221,79	252,99	159,99	+	
152	2/08/21 21:53:04	2/08/21 21:58:40	0,09	00:05:36	194,14	256,99	154,99	+	
153	3/08/21 12:35:04	3/08/21 12:44:36	0,16	00:09:32	510,37	905,99	167,99	-	
154	5/08/21 5:49:24	5/08/21 5:58:16	0,15	00:08:52	239,06	273,99	153,99	+	
155	9/08/21 8:00:48	9/08/21 8:06:28	0,09	00:05:40	157,00	161,99	152,00	-	
156	9/08/21 10:36:40	9/08/21 10:41:56	0,09	00:05:16	220,46	258,99	159,00	+	
157	11/08/21 0:07:12	11/08/21 0:18:20	0,19	00:11:08	192,16	248,00	151,00	-	
158	11/08/21 6:53:52	11/08/21 7:01:04	0,12	00:07:12	180,81	215,00	152,00	+	
159	11/08/21 7:10:28	11/08/21 7:18:28	0,13	00:08:00	236,51	296,00	152,00	+	
160	14/08/21 2:40:44	14/08/21 2:46:12	0,09	00:05:28	228,67	262,00	151,00	+	
161	14/08/21 6:48:56	14/08/21 7:07:56	0,32	00:19:00	301,22	402,00	152,99	-	
162	15/08/21 9:59:48	15/08/21 10:05:36	0,10	00:05:48	241,81	270,00	155,99	+	
163	18/08/21 0:18:12	18/08/21 0:28:40	0,17	00:10:28	238,71	257,99	154,99	+	
164	24/08/21 10:52:08	24/08/21 10:59:00	0,11	00:06:52	222,24	263,99	152,00	+	
165	25/08/21 8:11:28	25/08/21 8:20:16	0,15	00:08:48	210,96	273,99	153,99	-	
166	4/09/21 22:28:16	4/09/21 22:33:24	0,09	00:05:08	341,85	618,00	152,00	-	
167	12/09/21 9:00:04	12/09/21 9:05:32	0,09	00:05:28	177,50	200,00	151,00	-	
168	12/09/21 9:05:40	12/09/21 9:15:16	0,16	00:09:36	194,40	228,00	152,99	-	
169	12/09/21 11:17:32	12/09/21 11:29:52	0,21	00:12:20	280,72	334,99	152,99	+	
170	12/09/21 12:00:48	12/09/21 12:07:40	0,11	00:06:52	255,34	292,99	152,99	+	
171	15/09/21 23:46:00	15/09/21 23:51:36	0,09	00:05:36	192,76	219,00	152,00	+	
172	18/09/21 12:11:56	18/09/21 12:32:04	0,34	00:20:08	246,45	280,99	165,00	+	
173	18/09/21 12:33:56	18/09/21 12:43:16	0,16	00:09:20	288,44	395,99	151,00	-	
174	18/09/21 12:46:56	18/09/21 13:00:44	0,23	00:13:48	213,20	261,00	151,00	+	
175	18/09/21 13:03:52	18/09/21 13:11:08	0,12	00:07:16	269,83	361,99	154,99	-	
176	20/09/21 12:17:32	20/09/21 12:28:44	0,19	00:11:12	267,83	337,00	152,00	+	
177	24/09/21 15:30:20	24/09/21 15:35:20	0,08	00:05:00	179,11	203,99	159,99	-	
178	28/09/21 8:28:12	28/09/21 8:37:48	0,16	00:09:36	260,13	349,99	159,00	-	
179	28/09/21 13:51:40	28/09/21 13:57:36	0,10	00:05:56	298,30	369,99	152,99	-	
180	28/09/21 18:17:20	28/09/21 18:28:00	0,18	00:10:40	316,56	452,99	162,99	-	
181	4/10/21 5:21:56	4/10/21 5:40:36	0,31	00:18:40	263,69	338,00	154,99	+	
182	20/10/21 5:49:56	20/10/21 5:55:00	0,08	00:05:04	297,78	366,00	171,00	-	
183	20/10/21 6:01:36	20/10/21 6:09:32	0,13	00:07:56	319,52	422,00	157,00	-	
184	21/10/21 5:38:24	21/10/21 5:49:44	0,19	00:11:20	233,83	276,00	159,00	+	
185	25/10/21 11:45:32	25/10/21 11:52:28	0,12	00:06:56	214,22	273,99	152,99	+	
186	25/10/21 11:59:08	25/10/21 12:04:56	0,10	00:05:48	211,58	262,00	159,00	+	
187	1/11/21 15:59:48	1/11/21 16:08:32	0,15	00:08:44	241,15	270,99	161,99	+	
188	1/11/21 16:19:36	1/11/21 16:25:16	0,09	00:05:40	163,49	173,99	152,99	+	
189	5/11/21 2:02:48	5/11/21 2:09:00	0,10	00:06:12	199,25	250,99	153,99	+	
190	7/11/21 8:12:44	7/11/21 8:18:32	0,10	00:05:48	239,27	314,99	152,99	-	
191	8/11/21 23:56:04	9/11/21 0:01:32	0,09	00:05:28	217,50	266,99	154,99	+	Posible desvío
192	9/11/21 0:03:08	9/11/21 0:10:44	0,13	00:07:36	268,16	338,00	152,00	-	

ORIGEN: TENERIFE

ORD	FECHA INICIO	FECHA FIN	DURACIÓN (h)	DURACIÓN (hh:mm:ss)	DESVIO MED (mHz)	DESVIO MAX (mHz)	DESVIO MIN (mHz)	SIGNO	COMENTARIOS
193	9/11/21 4:31:48	9/11/21 4:37:20	0,09	00:05:32	268,65	361,99	154,99	-	
194	9/11/21 4:40:20	9/11/21 4:45:56	0,09	00:05:36	233,45	273,99	152,00	+	
195	9/11/21 4:50:20	9/11/21 4:57:08	0,11	00:06:48	240,99	276,00	152,99	+	
196	10/11/21 10:24:04	10/11/21 10:46:08	0,37	00:22:04	232,67	291,00	152,00	+	
197	11/11/21 14:43:28	11/11/21 14:49:04	0,09	00:05:36	158,99	166,99	153,99	-	
198	15/11/21 10:29:20	15/11/21 10:34:44	0,09	00:05:24	219,71	270,99	152,00	+	
199	15/11/21 16:26:44	15/11/21 16:32:44	0,10	00:06:00	231,46	303,00	165,00	-	
200	15/11/21 16:49:52	15/11/21 16:55:56	0,10	00:06:04	266,76	386,00	151,00	+	
201	16/11/21 4:00:56	16/11/21 4:08:00	0,12	00:07:04	206,20	250,00	153,99	+	
202	16/11/21 8:41:16	16/11/21 8:47:44	0,11	00:06:28	269,40	344,00	160,99	-	
203	16/11/21 8:59:24	16/11/21 9:06:28	0,12	00:07:04	225,61	320,99	152,00	-	
204	16/11/21 12:52:00	16/11/21 12:57:08	0,09	00:05:08	247,11	340,00	168,99	-	
205	16/11/21 15:11:00	16/11/21 15:17:00	0,10	00:06:00	229,88	298,99	154,99	-	
206	17/11/21 10:53:40	17/11/21 10:59:08	0,09	00:05:28	221,53	261,00	151,00	+	
207	26/11/21 22:18:00	26/11/21 22:27:00	0,15	00:09:00	224,09	264,99	151,00	+	
208	27/11/21 2:00:40	27/11/21 2:10:04	0,16	00:09:24	207,29	256,00	155,99	+	
209	27/11/21 5:56:12	27/11/21 6:03:00	0,11	00:06:48	199,89	249,00	151,00	+	
210	27/11/21 9:58:40	27/11/21 10:04:56	0,10	00:06:16	298,47	380,00	157,00	-	
211	27/11/21 12:06:24	27/11/21 12:18:44	0,21	00:12:20	232,14	279,99	166,99	+	
212	28/11/21 1:35:28	28/11/21 1:42:40	0,12	00:07:12	256,47	337,00	157,00	+	
213	4/12/21 18:40:44	4/12/21 18:46:48	0,10	00:06:04	259,20	340,99	158,00	-	
214	7/12/21 16:41:48	7/12/21 17:05:24	0,39	00:23:36	312,50	382,99	151,00	-	
215	8/12/21 3:33:00	8/12/21 3:43:32	0,18	00:10:32	281,55	327,99	158,00	-	
216	10/12/21 7:26:32	10/12/21 7:31:52	0,09	00:05:20	261,43	324,00	158,00	+	
217	13/12/21 21:05:32	13/12/21 21:11:16	0,10	00:05:44	206,62	247,00	152,00	+	
TOTAL:			29,71	29:42:44	249,21	959,99	151,00		

TOTAL: CANARIAS

ISLA/SUBSISTEMA	DURACIÓN (h)	DURACIÓN (hh:mm:ss)	DESVIO MED (mHz)	DESVIO MAX (mHz)	DESVIO MIN (mHz)	COMENTARIOS
EL HIERRO	1,67	01:40:08	258,70	459,99	159,99	
FUERTEVENTURA-LANZAROTE	12,86	12:51:32	280,84	1.793,90	151,00	
GRAN CANARIA	27,15	27:08:56	240,26	841,99	151,00	
LA GOMERA	1,98	01:58:44	306,72	1.110,00	159,99	
LA PALMA	1,20	01:12:08	241,35	1.284,00	151,00	
LANZAROTE	0,35	00:21:00	245,73	457,00	151,00	
TENERIFE	29,71	29:42:44	249,21	959,99	151,00	
TOTAL GRAL.:	74,92	74:55:12	252,82	1.793,90	151,00	

ANEXO 9.3

INFORME DE DESVÍOS DE FRECUENCIA EN EL SEB



CRITERIOS DE SELECCIÓN

FECHA DESDE: 1/01/21 0:00:00
FECHA HASTA: 31/12/21 23:59:59

COMUNIDAD: BALEARES
ESTADO: AUDITADO

FECHA: 02/03/2022

HORA: 16:13

PAGINA 1 de 3

ORIGEN: BALEARES

ORD	FECHA INICIO	FECHA FIN	DURACIÓN (h)	DURACIÓN (hh:mm:ss)	DESVIO MED (mHz)	DESVIO MAX (mHz)	DESVIO MIN (mHz)	SIGNO	COMENTARIOS
1	17/11/21 3:38:32	17/11/21 3:46:20	0,13	00:07:48	154,98	160,99	151,00	+	
2	17/11/21 3:47:36	17/11/21 3:53:56	0,11	00:06:20	152,27	154,99	151,00	+	
3	17/11/21 3:54:04	17/11/21 3:59:28	0,09	00:05:24	152,61	154,99	151,00	+	
4	17/11/21 4:12:16	17/11/21 4:17:40	0,09	00:05:24	152,20	153,99	152,00	+	
5	17/11/21 4:19:40	17/11/21 4:26:04	0,11	00:06:24	152,42	154,99	151,00	+	
6	17/11/21 4:42:16	17/11/21 4:57:52	0,26	00:15:36	152,05	158,00	151,00	+	
7	2/12/21 2:33:24	2/12/21 2:43:48	0,17	00:10:24	173,57	195,99	153,99	+	
TOTAL:			0,96	00:57:20	156,31	195,99	151,00		

ORIGEN: MENORCA

ORD	FECHA INICIO	FECHA FIN	DURACIÓN (h)	DURACIÓN (hh:mm:ss)	DESVIO MED (mHz)	DESVIO MAX (mHz)	DESVIO MIN (mHz)	SIGNO	COMENTARIOS
1	20/09/21 17:39:40	20/09/21 17:46:56	0,12	00:07:16	261,54	526,00	162,99	-	
		TOTAL:	0,12	00:07:16	261,54	526,00	162,99		

TOTAL: BALEARES

ISLA/SUBSISTEMA	DURACIÓN (h)	DURACIÓN (hh:mm:ss)	DESVIO MED (mHz)	DESVIO MAX (mHz)	DESVIO MIN (mHz)	COMENTARIOS
BALEARES	0,96	00:57:20	156,77	195,99	151,00	
MENORCA	0,12	00:07:16	261,54	526,00	162,99	
TOTAL GRAL.:	1,08	01:04:36	261,54	526,00	151,00	

ANEXO 10

COMUNICACIONES DEL OPERADOR DEL SISTEMA A LAS EMPRESAS DISTRIBUIDORAS EN RELACIÓN CON SOLICITUDES DE INFORME REMITIDAS POR ÉSTAS SOBRE INCIDENTES ACONTECIDOS DURANTE EL 2021 EN SEPE, SEC Y SEB.

Dña. María Rosa González Flor
UNIÓN FENOSA DISTRIBUCIÓN, S.A.

Asunto: Solicitudes de informe del operador del sistema sobre interrupciones de suministro de la red de transporte en puntos frontera transporte-distribución de la empresa distribuidora UNIÓN FENOSA DISTRIBUCIÓN, S.A. en el año 2021.

Ref: 021_22 DSOspo

Estimados señores,


Como ustedes saben, en el ejercicio 2021 se ha procedido al intercambio de información sobre la calidad de servicio según lo establecido en la Orden ECO 797/2002, por la que se aprueba el procedimiento de medida y control de la continuidad de suministro eléctrico.

Dicho intercambio de información se ha articulado principalmente a través de correo electrónico, en particular mediante el buzón habilitado a tal efecto por Red Eléctrica (calidadrdt@ree.es) que ustedes conocen, incluyendo las solicitudes de informe del operador del sistema sobre caracterización y asignación de interrupciones de suministro en virtud de lo establecido en el artículo 8 de la mencionada Orden ECO 797/2002.

Con objeto de confirmar que disponemos de toda la información al respecto y dar por cerrado el ejercicio 2021, les remitimos anexa una relación de las solicitudes de informe recibidas de ustedes, así como la correspondiente cuantificación de las correspondientes interrupciones que ya les hemos comunicado. Dichas interrupciones recogidas se contestan únicamente a los efectos de lo dispuesto en el Real Decreto 1955/2000 sobre calidad del servicio en la red de transporte y en artículo 8 de la Orden ECO 797/2002. Esta comunicación no constituye por tanto un reconocimiento por parte del Operador del Sistema de consecuencias distintas a las previstas en la normativa citada.

Rogamos nos comuniquen, antes del 11 de marzo de 2022, si tienen alguna observación respecto a la información anexa, pudiendo para ello utilizar el mencionado buzón calidadrdt@ree.es.

Atentamente,



Eduardo Prieto García (24 Feb. 2022 21:40 GMT+1)

Eduardo Prieto García
Director de Servicios para la Operación

c.c.: Ministerio para la Transición Ecológica y el Reto Demográfico
CNMC

(Subdirección General de Energía Eléctrica)
(Subdirección de Energía Eléctrica)



ANEXO

SOLICITUDES DE INFORME DEL OPERADOR DEL SISTEMA PARA INTERRUPCIONES DE SUMINISTRO EN EL EJERCICIO 2021

INCIDENTE	FECHA	HORA INICIO	Nº IAP	PUNTO FRONTERA	B1B2B3	DISTRIB. AFECTADO	COMUNIDAD AUTÓNOMA	T1 (h)	P (MW)	ENS (MWh)	CLASIFICACIÓN
ACECA 220	18/01/2021	14:31	P20210066								ORIGEN TRANSPORTE
				DTARGD9431	ARGANDA-220-TRP3/45	UFD	Madrid	0,206	79,7	16,4	
				DTARGD9432	ARGANDA-220-TRP4/15	UFD	Madrid	0,216	22,16	4,78	
				DTARGD9433	ARGANDA-220-TRP5/15	UFD	Madrid	0,221	16,4	3,63	
				DTVALD9431	VALDMORO-220-TR1/132	UFD	Madrid	0,117	40,2	4,69	
				DTVALD9432	VALDMORO-220-TR2/45	UFD	Madrid	0,119	38,42	4,57	
COMPOSTILLA 220	05/02/2021	10:34	P20210125								ORIGEN TRANSPORTE
				DTVILL9431	VILLABLI-220-TF1/30	UFD	Castilla y León	0,184	9,25	1,7	
VILLABLINO 220	28/02/2021	9:54	P20210177								ORIGEN TRANSPORTE
				DTVILL9431	VILLABLI-220-TF1/30	UFD	Castilla y León	0,085	4,6	0,39	
S.S. REYES 220	26/04/2021	23:34	P20210309								ORIGEN TRANSPORTE
				DTAENA9432	AENA-220-TRP2/45	UFD	Madrid	0,552	8,58	4,74	
				DTHOTA9432	HORTALEZ-220-TRP2/45	UFD	Madrid	0,045	11,39	0,52	
				DTHOTA9433	HORTALEZ-220-TRP3/15	UFD	Madrid	0,045	13,94	0,63	
				DTPRO9433	PROSPERI-220-TF3/15	UFD	Madrid	0,045	15,55	0,7	
RED SISTEMA FRANCÉS	24/07/2021	16:36	-	Deslastre de carga en la red de distribución							DISTRIBUCIÓN (TERCEROS)
CASTRELO 220	11/08/2021	8:54	P20210585								ORIGEN TRANSPORTE
				DTCTLO9432	CASTRELO-220-TRP2/20	UFD	Galicia	0,115	5,99	0,69	
ATIOS 220	20/09/2021	14:49	P20210693								ORIGEN TRANSPORTE
				DTATIO9433	ATIOS-220-TRP5/15	UFD	Galicia	0,122	13,52	1,65	
				DTATIO9434	ATIOS-220-TRP6/15	UFD	Galicia	0,136	9,73	1,32	
ARGANDA 220	28/09/2021	16:45	P20210719								ORIGEN TRANSPORTE
				DTARGD9433	ARGANDA-220-TRP5/15	UFD	Madrid	0,033	7,15	0,24	
ARGANDA 220	16/10/2021	22:14	P20210746								ORIGEN TRANSPORTE
				DTARGD9431	ARGANDA-220-TRP3/45	UFD	Madrid	0,218	6,49	1,42	
				DTARGD9432	ARGANDA-220-TRP4/15	UFD	Madrid	0,365	1,34	0,49	
				DTARGD9433	ARGANDA-220-TRP5/15	UFD	Madrid	0,315	1,01	0,32	



INCIDENTE	FECHA	HORA INICIO	Nº IAP	PUNTO FRONTERA	B1B2B3	DISTRIB. AFECTADO	COMUNIDAD AUTÓNOMA	T1 (h)	P (MW)	ENS (MWh)	CLASIFICACIÓN
PAZOS DE BORBÉN 220	22/12/2021	10:35	P20210860								ORIGEN TRANSPORTE
				DTATI09431	ATIOS-220-ATP3/132	UFD	Galicia	0,041	47,54	1,93	
				DTATI09432	ATIOS-220-ATP4/132	UFD	Galicia	0,041	36,64	1,49	
				DTATI09433	ATIOS-220-TRP5/15	UFD	Galicia	0,136	23,23	3,16	
				DTATI09434	ATIOS-220-TRP6/15	UFD	Galicia	0,136	28,59	3,88	
				DTPAZ09432	PAZOSBOR-220-ATP2/132	UFD	Galicia	0,041	84,35	3,42	
				DTPAZ09433	PAZOSBOR-220-ATP3/132	UFD	Galicia	0,041	84,35	3,42	

D. Sergi Langa López
Electra Caldense, S.A.

Asunto: Solicitudes de informe del operador del sistema sobre interrupciones de suministro de la red de transporte en puntos frontera transporte-distribución de la empresa distribuidora ELECTRA CALDENSE, S.A. en el año 2021.

Ref: 013_22 DSOspo


Estimados señores,

Como ustedes saben, en el ejercicio 2021 se ha procedido al intercambio de información sobre la calidad de servicio según lo establecido en la Orden ECO 797/2002, por la que se aprueba el procedimiento de medida y control de la continuidad de suministro eléctrico.

Dicho intercambio de información se ha articulado principalmente a través del correo electrónico, en particular mediante el buzón habilitado a tal efecto por Red Eléctrica (calidadrdt@ree.es) que ustedes conocen, incluyendo las solicitudes de informe del operador del sistema sobre caracterización y asignación de interrupciones de suministro en virtud de lo establecido en el artículo 8 de la mencionada Orden ECO 797/2002.

Con objeto de confirmar que disponemos de toda la información al respecto, y dar por cerrado el ejercicio 2021, les comunicamos que para dicho ejercicio no nos consta en nuestros registros ninguna solicitud de informe recibida de ustedes. En este sentido, rogamos nos comuniquen si tienen alguna observación al respecto antes del 11 de marzo de 2022, pudiendo para ello utilizar el mencionado buzón calidadrdt@ree.es.

Atentamente,



Eduardo Prieto García (24 Feb. 2022 21:40 GMT+1)

Eduardo Prieto García
Director de Servicios para la Operación

c.c.: Ministerio para la Transición Ecológica y el Reto Demográfico
CNMC

(Subdirección General de Energía Eléctrica)
(Subdirección de Energía Eléctrica)

D. Albert Estapé Vilà
ESTABANELL Y PAHISA, S.A.

Asunto: Solicitudes de informe del operador del sistema sobre interrupciones de suministro de la red de transporte en puntos frontera transporte-distribución de la empresa distribidora ESTABANELL y PAHISA, S.A. en el año 2021.

Ref: 014_22 DSOspo


Estimados señores,

Como ustedes saben, en el ejercicio 2021 se ha procedido al intercambio de información sobre la calidad de servicio según lo establecido en la Orden ECO 797/2002, por la que se aprueba el procedimiento de medida y control de la continuidad de suministro eléctrico.

Dicho intercambio de información se ha articulado principalmente a través del correo electrónico, en particular mediante el buzón habilitado a tal efecto por Red Eléctrica (calidadrdt@ree.es) que ustedes conocen, incluyendo las solicitudes de informe del operador del sistema sobre caracterización y asignación de interrupciones de suministro en virtud de lo establecido en el artículo 8 de la mencionada Orden ECO 797/2002.

Con objeto de confirmar que disponemos de toda la información al respecto, y dar por cerrado el ejercicio 2021, les comunicamos que para dicho ejercicio no nos consta en nuestros registros ninguna solicitud de informe recibida de ustedes. En este sentido, rogamos nos comuniquen si tienen alguna observación al respecto antes del 11 de marzo de 2022, pudiendo para ello utilizar el mencionado buzón calidadrdt@ree.es.

Atentamente,



Eduardo Prieto García (24 Feb. 2022 21:40 GMT+1)

Eduardo Prieto García
Director de Servicios para la Operación

c.c.: Ministerio para la Transición Ecológica y el Reto Demográfico
CNMC

(Subdirección General de Energía Eléctrica)
(Subdirección de Energía Eléctrica)

D. Luis Juncosa Miró
Vall de Sóller Energía, S.L.U.

Asunto: Solicitudes de informe del operador del sistema sobre interrupciones de suministro de la red de transporte en puntos frontera transporte-distribución de la empresa distribuidora VALL DE SÓLLER ENERGÍA, S.L.U. en el año 2021.

Ref: 015_22 DSOspo

Estimados señores,

Como ustedes saben, en el ejercicio 2021 se ha procedido al intercambio de información sobre la calidad de servicio según lo establecido en la Orden ECO 797/2002, por la que se aprueba el procedimiento de medida y control de la continuidad de suministro eléctrico.

Dicho intercambio de información se ha articulado principalmente a través del correo electrónico, en particular mediante el buzón habilitado a tal efecto por Red Eléctrica (calidadrdt@ree.es) que ustedes conocen, incluyendo las solicitudes de informe del operador del sistema sobre caracterización y asignación de interrupciones de suministro en virtud de lo establecido en el artículo 8 de la mencionada Orden ECO 797/2002.

Con objeto de confirmar que disponemos de toda la información al respecto, y dar por cerrado el ejercicio 2021, les comunicamos que para dicho ejercicio no nos consta en nuestros registros ninguna solicitud de informe recibida de ustedes. En este sentido, rogamos nos comuniquen si tienen alguna observación al respecto antes del 11 de marzo de 2022, pudiendo para ello utilizar el mencionado buzón calidadrdt@ree.es.

Atentamente,



Eduardo Prieto García (24 Feb. 2022 21:40 GMT+1)

Eduardo Prieto García
Director de Servicios para la Operación

c.c.: *Ministerio para la Transición Ecológica y el Reto Demográfico*
CNMC

(Subdirección General de Energía Eléctrica)
(Subdirección de Energía Eléctrica)

D. Juan Antonio Vicens

Sampol Distribución Eléctrica, S.L.

Asunto: Solicitudes de informe del operador del sistema sobre interrupciones de suministro de la red de transporte en puntos frontera transporte-distribución de la empresa distribuidora SAMPOL DISTRIBUCIÓN ELÉCTRICA, S.L. en el año 2021.

Ref: 016_22 DSOspo


Estimados señores,

Como ustedes saben, en el ejercicio 2021 se ha procedido al intercambio de información sobre la calidad de servicio según lo establecido en la Orden ECO 797/2002, por la que se aprueba el procedimiento de medida y control de la continuidad de suministro eléctrico.

Dicho intercambio de información se ha articulado principalmente a través del correo electrónico, en particular mediante el buzón habilitado a tal efecto por Red Eléctrica (calidadrdt@ree.es) que ustedes conocen, incluyendo las solicitudes de informe del operador del sistema sobre caracterización y asignación de interrupciones de suministro en virtud de lo establecido en el artículo 8 de la mencionada Orden ECO 797/2002.

Con objeto de confirmar que disponemos de toda la información al respecto, y dar por cerrado el ejercicio 2021, les comunicamos que para dicho ejercicio no nos consta en nuestros registros ninguna solicitud de informe recibida de ustedes. En este sentido, rogamos nos comuniquen si tienen alguna observación al respecto antes del 11 de marzo de 2022, pudiendo para ello utilizar el mencionado buzón calidadrdt@ree.es.

Atentamente,



Eduardo Prieto García (24 Feb. 2022 21:40 GMT+1)

Eduardo Prieto García
Director de Servicios para la Operación

c.c.: Ministerio para la Transición Ecológica y el Reto Demográfico
CNMC

(Subdirección General de Energía Eléctrica)
(Subdirección de Energía Eléctrica)

D. Siro García Fernández
VIESGO DISTRIBUCIÓN ELÉCTRICA, S.L.

Asunto: Solicitudes de informe del operador del sistema sobre interrupciones de suministro de la red de transporte en puntos frontera transporte-distribución de la empresa distribuidora VIESGO DISTRIBUCIÓN ELÉCTRICA, S.L. en el año 2021.

Ref: 017_22 DSOspo

Estimados señores,

Como ustedes saben, en el ejercicio 2021 se ha procedido al intercambio de información sobre la calidad de servicio según lo establecido en la *Orden ECO 797/2002, por la que se aprueba el procedimiento de medida y control de la continuidad de suministro eléctrico*.

Dicho intercambio de información se ha articulado principalmente a través de correo electrónico, en particular mediante el buzón habilitado a tal efecto por Red Eléctrica (calidadrdt@ree.es) que ustedes conocen, incluyendo las solicitudes de informe del operador del sistema sobre caracterización y asignación de interrupciones de suministro en virtud de lo establecido en el artículo 8 de la mencionada Orden ECO 797/2002.

Con objeto de confirmar que disponemos de toda la información al respecto y dar por cerrado el ejercicio 2021, les remitimos anexa una relación de las solicitudes de informe recibidas de ustedes, así como la correspondiente cuantificación de las correspondientes interrupciones que ya les hemos comunicado. Dichas interrupciones recogidas se contestan únicamente a los efectos de lo dispuesto en el Real Decreto 1955/2000 sobre calidad del servicio en la red de transporte y en artículo 8 de la Orden ECO 797/2002. Esta comunicación no constituye por tanto un reconocimiento por parte del Operador del Sistema de consecuencias distintas a las previstas en la normativa citada.

Rogamos nos comuniquen, antes del 11 de marzo de 2022, si tienen alguna observación respecto a la información anexa, pudiendo para ello utilizar el mencionado buzón calidadrdt@ree.es.

Atentamente,



Eduardo Prieto García (24 Feb. 2022 21:40 GMT+1)

Eduardo Prieto García
Director de Servicios para la Operación

c.c.: *Ministerio para la Transición Ecológica y el Reto Demográfico*
CNMC

(Subdirección General de Energía Eléctrica)
(Subdirección de Energía Eléctrica)



ANEXO

SOLICITUDES DE INFORME DEL OPERADOR DEL SISTEMA PARA INTERRUPCIONES DE SUMINISTRO EN EL EJERCICIO 2021

INCIDENTE	FECHA	HORA INICIO	Nº IAP	PUNTO FRONTERA	B1B2B3	DISTRIB. AFECTADO	COMUNIDAD AUTÓNOMA	TI (h)	P (MW)	ENS (MWh)	CLASIFICACIÓN
TELLEDO 220	05/02/2021	6:10	P20210122								ORIGEN TRANSPORTE
				DTTELL9433	TELLEDO-220-TRP2/20	VSG	Asturias	0,05	4,1	0,21	
COMPOSTILLA 220	05/02/2021	10:34	P20210125								ORIGEN TRANSPORTE
				DTTELL9433	TELLEDO-220-TRP2/20	VSG	Asturias	0,05	0,25	0,01	

D. Juan Miguel Sánchez Alcántara
E-Redes Distribución Eléctrica

Asunto: Solicitudes de informe del operador del sistema sobre interrupciones de suministro de la red de transporte en puntos frontera transporte-distribución de la empresa distribuidora E-REDES DISTRIBUCIÓN ELÉCTRICA en el año 2021.

Ref: 018_22 DSOspo

Estimados señores,

Como ustedes saben, en el ejercicio 2021 se ha procedido al intercambio de información sobre la calidad de servicio según lo establecido en la Orden ECO 797/2002, por la que se aprueba el procedimiento de medida y control de la continuidad de suministro eléctrico.

Dicho intercambio de información se ha articulado principalmente a través de correo electrónico, en particular mediante el buzón habilitado a tal efecto por Red Eléctrica (calidadrdt@ree.es) que ustedes conocen, incluyendo las solicitudes de informe del operador del sistema sobre caracterización y asignación de interrupciones de suministro en virtud de lo establecido en el artículo 8 de la mencionada Orden ECO 797/2002.

Con objeto de confirmar que disponemos de toda la información al respecto y dar por cerrado el ejercicio 2021, les remitimos anexa una relación de las solicitudes de informe recibidas de ustedes, así como la correspondiente cuantificación de las correspondientes interrupciones que ya les hemos comunicado. Dichas interrupciones recogidas se contestan únicamente a los efectos de lo dispuesto en el Real Decreto 1955/2000 sobre calidad del servicio en la red de transporte y en artículo 8 de la Orden ECO 797/2002. Esta comunicación no constituye por tanto un reconocimiento por parte del Operador del Sistema de consecuencias distintas a las previstas en la normativa citada.

Rogamos nos comuniquen, antes del 11 de marzo de 2022, si tienen alguna observación respecto a la información anexa, pudiendo para ello utilizar el mencionado buzón calidadrdt@ree.es.

Atentamente,



Eduardo Prieto García (24 Feb. 2022 21:40 GMT+1)

Eduardo Prieto García
Director de Servicios para la Operación

c.c.: Ministerio para la Transición Ecológica y el Reto Demográfico
CNMC

(Subdirección General de Energía Eléctrica)
(Subdirección de Energía Eléctrica)



ANEXO

SOLICITUDES DE INFORME DEL OPERADOR DEL SISTEMA PARA INTERRUPCIONES DE SUMINISTRO EN EL EJERCICIO 2021

INCIDENTE	FECHA	HORA INICIO	Nº IAP	PUNTO FRONTERA	BIB2B3	DISTRIB. AFECTADO	COMUNIDAD AUTÓNOMA	TI (h)	P (MW)	ENS (MWh)	CLASIFICACIÓN
PINTO AYUDEN 220	18/01/2021	14:31	P20210066								ORIGEN TRANSPORTE
				DTPIT09432	PINTOAYU-220-TRP2/20	E-RD	Madrid	0,045	5,4	0,24	

D. Abel Santamaría Rivera

i-DE Redes Eléctricas Inteligentes, S.A.

Asunto: Solicitudes de informe del operador del sistema sobre interrupciones de suministro de la red de transporte en puntos frontera transporte-distribución de la empresa distribuidora i-DE REDES ELÉCTRICAS INTELIGENTES, S.A. en el año 2021.

Ref: 019_22 DSOspo

Estimados señores,

Como ustedes saben, en el ejercicio 2021 se ha procedido al intercambio de información sobre la calidad de servicio según lo establecido en la Orden ECO 797/2002, por la que se aprueba el procedimiento de medida y control de la continuidad de suministro eléctrico.

Dicho intercambio de información se ha articulado principalmente a través de correo electrónico, en particular mediante el buzón habilitado a tal efecto por Red Eléctrica (calidadrdt@ree.es) que ustedes conocen, incluyendo las solicitudes de informe del operador del sistema sobre caracterización y asignación de interrupciones de suministro en virtud de lo establecido en el artículo 8 de la mencionada Orden ECO 797/2002.

Con objeto de confirmar que disponemos de toda la información al respecto y dar por cerrado el ejercicio 2021, les remitimos anexa una relación de las solicitudes de informe recibidas de ustedes, así como la correspondiente cuantificación de las correspondientes interrupciones que ya les hemos comunicado. Dichas interrupciones recogidas se contestan únicamente a los efectos de lo dispuesto en el Real Decreto 1955/2000 sobre calidad del servicio en la red de transporte y en artículo 8 de la Orden ECO 797/2002. Esta comunicación no constituye por tanto un reconocimiento por parte del Operador del Sistema de consecuencias distintas a las previstas en la normativa citada.

Rogamos nos comuniquen, antes del 11 de marzo de 2022, si tienen alguna observación respecto a la información anexa, pudiendo para ello utilizar el mencionado buzón calidadrdt@ree.es.

Atentamente,



Eduardo Prieto García (24 Feb. 2022 21:40 GMT+1)

Eduardo Prieto García
Director de Servicios para la Operación

c.c.: *Ministerio para la Transición Ecológica y el Reto Demográfico*
CNMC

(Subdirección General de Energía Eléctrica)
(Subdirección de Energía Eléctrica)



ANEXO

SOLICITUDES DE INFORME DEL OPERADOR DEL SISTEMA PARA INTERRUPCIONES DE SUMINISTRO EN EL EJERCICIO 2021

INCIDENTE	FECHA	HORA INICIO	Nº IAP	PUNTO FRONTERA	B1B2B3	DISTRIB. AFECTADO	COMUNIDAD AUTÓNOMA	T1 (h)	P (MW)	ENS (MWh)	CLASIFICACIÓN
LEGANES 220	26/01/2021	13:44	P20210096	Cero de tensión sin interrupción de suministro según art.20.4 RD 1955/2000 (<1 min.)							NO EXISTE INTERRUPCIÓN
RETAMAR 220	29/05/2021	17:53	P20210387								ORIGEN TRANSPORTE
				DTRETA9432	RETAMAR-220-TRP4/45	i-DE	Madrid	0,050	18,1	0,9	
				DTARIS9444	RETAMAR-220-TRP7/15	i-DE	Madrid	1,083	0,1	0,11	
				DTRETA9435	RETAMAR-220-TRP9/20	i-DE	Madrid	0,067	6,9	0,46	
FERIA DE MUETRAS 220	04/06/2021	12:07	P20210403	Cero de tensión sin interrupción de suministro según art.20.4 RD 1955/2000 (<1 min.)							NO EXISTE INTERRUPCIÓN
RED SISTEMA FRANCÉS	24/07/2021	16:36	-	Deslaste de carga en la red de distribución							DISTRIBUCIÓN (TERCEROS)
LAS MAZORRAS 220	28/11/2021	5:45	P20210813								ORIGEN TRANSPORTE
				DTMAZ09431	MAZORRAS-220-TRP1/45	i-DE	Castilla y León	0,088	4,93	0,43	

Dña. María del Mar Sáenz de Buruaga Molina
E-DISTRIBUCIÓN REDES DIGITALES, S.L.U.

Asunto: Solicitudes de informe del operador del sistema sobre interrupciones de suministro de la red de transporte en puntos frontera transporte-distribución de la empresa distribidora E-DISTRIBUCIÓN REDES DIGITALES en el año 2021.

Ref: 020_22 DSOspo

Estimados señores,


Como ustedes saben, en el ejercicio 2021 se ha procedido al intercambio de información sobre la calidad de servicio según lo establecido en la Orden ECO 797/2002, por la que se aprueba el procedimiento de medida y control de la continuidad de suministro eléctrico.

Dicho intercambio de información se ha articulado principalmente a través de correo electrónico, en particular mediante el buzón habilitado a tal efecto por Red Eléctrica (calidadrtdt@ree.es) que ustedes conocen, incluyendo las solicitudes de informe del operador del sistema sobre caracterización y asignación de interrupciones de suministro en virtud de lo establecido en el artículo 8 de la mencionada Orden ECO 797/2002.

Con objeto de confirmar que disponemos de toda la información al respecto y dar por cerrado el ejercicio 2021, les remitimos anexa una relación de las solicitudes de informe recibidas de ustedes, así como la correspondiente cuantificación de las correspondientes interrupciones que ya les hemos comunicado. Dichas interrupciones recogidas se contestan únicamente a los efectos de lo dispuesto en el Real Decreto 1955/2000 sobre calidad del servicio en la red de transporte y en artículo 8 de la Orden ECO 797/2002. Esta comunicación no constituye por tanto un reconocimiento por parte del Operador del Sistema de consecuencias distintas a las previstas en la normativa citada.

Rogamos nos comuniquen, antes del 11 de marzo de 2022, si tienen alguna observación respecto a la información anexa, pudiendo para ello utilizar el mencionado buzón calidadrtdt@ree.es.

Atentamente,



Eduardo Prieto García (24 Feb. 2022 21:40 GMT+1)

Eduardo Prieto García
Director de Servicios para la Operación

c.c.: Ministerio para la Transición Ecológica y el Reto Demográfico
CNMC

(Subdirección General de Energía Eléctrica)
(Subdirección de Energía Eléctrica)



ANEXO

SOLICITUDES DE INFORME DEL OPERADOR DEL SISTEMA PARA INTERRUPCIONES DE SUMINISTRO EN EL EJERCICIO 2021

1. PUNTOS FRONTERA TRANSPORTE-DISTRIBUCIÓN EN EL SISTEMA ELÉCTRICO PENINSULAR ESPAÑOL

INCIDENTE	FECHA	HORA INICIO	Nº IAP	PUNTO FRONTERA	BIB2B3	DISTRIB. AFECTADO	COMUNIDAD AUTÓNOMA	Tl (h)	P (MW)	ENS (MWh)	CLASIFICACIÓN
RED SISTEMA FRANCÉS	24/07/2021	16:36	-	Deslaste de carga en la red de distribución							DISTRIBUCIÓN (TERCEROS)
ALBATARR-220	15/07/2021	1:26	P20210503								ORIGEN TRANSPORTE
				DTABTR9431	ALBATARR-220-TRP1/25	E-DR	Cataluña	0,057	8,77	0,5	
				DTABTR9432	ALBATARR-220-TRP2/25	E-DR	Cataluña	0,057	6,13	0,35	

2. PUNTOS FRONTERA TRANSPORTE-DISTRIBUCIÓN EN EL SISTEMA ELÉCTRICO CANARIO

INCIDENTE	FECHA	HORA INICIO	Nº IAP	PUNTO FRONTERA	BIB2B3	DISTRIB. AFECTADO	COMUNIDAD AUTÓNOMA	Tl (h)	P (MW)	ENS (MWh)	CLASIFICACIÓN
MACHER 66	19/06/2021	21:25	C20210021								ORIGEN TRANSPORTE
				DTMACH9231	MACHER-66-TF1/20	E-DR	Islas Canarias	0,483	10,4	5,03	
				DTMACH9232	MACHER-66-TF2/20	E-DR	Islas Canarias	0,483	7	3,38	
MACHER 66	29/09/2021	22:05	C20210034								ORIGEN TRANSPORTE
				DTMACH9231	MACHER-66-TF1/20	E-DR	Islas Canarias	0,717	17,3	12,41	
				DTMACH9232	MACHER-66-TF2/20	E-DR	Islas Canarias	0,718	9,56	6,86	
MATASBLANCAS 66	22/10/2021	11:23	C20210040								ORIGEN TRANSPORTE
				DTMBLA9232	MATASBLA-66-TF2/20	E-DR	Islas Canarias	0,233	17,5	4,08	
MATORRAL 66	04/11/2021	17:23	C20210044								ORIGEN TRANSPORTE
				DTMATO9234	MATORRAL 66 TF2/20	E-DR	Islas Canarias	0,083	9,4	0,78	

3. PUNTOS FRONTERA TRANSPORTE-DISTRIBUCIÓN EN EL SISTEMA ELÉCTRICO BALEAR

INCIDENTE	FECHA	HORA INICIO	Nº IAP	PUNTO FRONTERA	BIB2B3	DISTRIB. AFECTADO	COMUNIDAD AUTÓNOMA	Tl (h)	P (MW)	ENS (MWh)	CLASIFICACIÓN
RAFAL 66	24/03/2021	11:33	B20210011								ORIGEN TRANSPORTE
				DTRAF9236	RAFAL-66-TRP3/15	E-DR	Islas Baleares	0,075	9,89	0,74	

red eléctrica

Una empresa de Redeia