

CONEXIÓN FÍSICA A INSTALACIONES DE RED DE TRANSPORTE

REQUISITOS EON-ION



IUN
(generación RCR)



Generador
Convencional/
RCR



Gestor RdD



Consumidor



Dpto. Servicios
para la Conexión
a la RDT



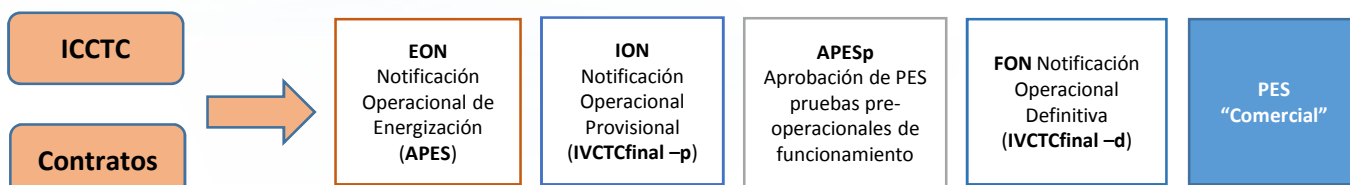
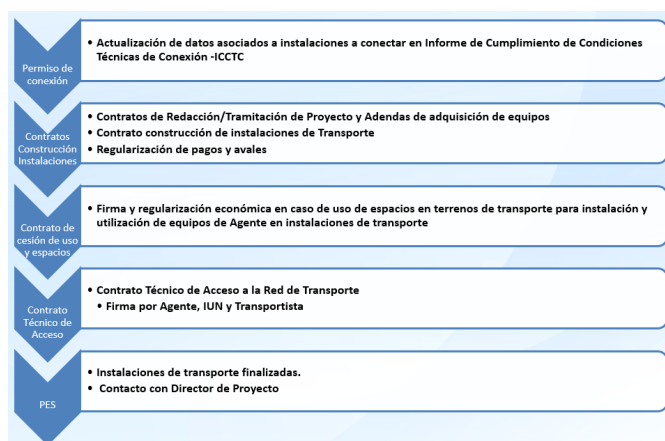
Cumplimentación procedimiento de conexión a la Red de Transporte:

- Permiso de conexión (ICCTC actualizado de acuerdo a características definitivas de la instalación)
- Paquete contractual de instalaciones

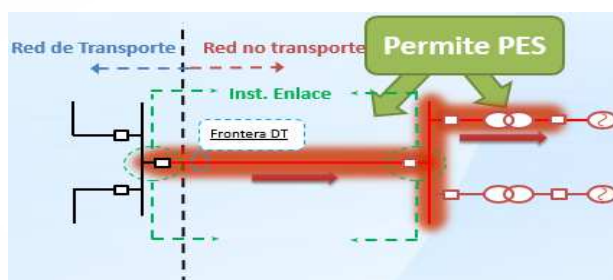
Detalles/requisitos

Envío de documentación para su verificación de solicitud inicial o actualización de permiso de conexión:

- Características de la instalación de conexión y generación.
- Punto frontera con Red de Transporte
- Autorizaciones Administrativas Instalaciones renovables (Contratos Técnicos de Acceso)
- Doc. económica contractual en casos de construcción o modificación de la Red de Transporte



Energización instalaciones de conexión



Documentación de referencia:

- Formularios de datos T243, T244 y T247 (www.ree.es)
- Instalaciones conectadas a la red de transporte peninsular: requisitos mínimos de diseño y equipamiento. (www.ree.es)
- Guía descriptiva:

https://www.ree.es/sites/default/files/01_ACTIVIDADES/Documentos/AccesoRed/Guia_descriptiva_del_procedimiento_de_conexion_a_la_red_V6.2_ago18.pdf

Contacto/Canal:



Conexión (ICCTC): conexionred@ree.es
Contratos: UG_DSCRT@ree.es