





**Generación Eólica (MW)**




	PES	PES + CTA pte.PES	PES + Aut. Con. pte. PES	PES + Aut. Acc. pte. PES	PES + Sol. Acc. Pte. PES
RdT_EOL	0	0	0	0	0
RdD_EOL	50	50	50	50	50

**Generación Termosolar (MW)**



	PES	PES + CTA pte.PES	PES + Aut. Con. pte. PES	PES + Aut. Acc. pte. PES	PES + Sol. Acc. Pte. PES
RdT_STE	0	0	0	0	0
RdD_STE	0	0	0	0	0

**Generación renovable de otras tecnologías (MW)**



	PES	PES + CTA pte.PES	PES + Aut. Con. pte. PES	PES + Aut. Acc. pte. PES	PES + Sol. Acc. Pte. PES
RdT_OTRAS	0	0	0	0	0
RdD_OTRAS	153	153	153	153	153

**Generación Fotovoltaica (MW)**



	PES	PES + CTA pte.PES	PES + Aut. Con. pte. PES	PES + Aut. Acc. pte. PES	PES + Sol. Acc. Pte. PES
RdT_FV	0	0	0	0	0
RdD_FV	0	0	0	0	0

- **PES + Sol. Acc. Pte. PES:** generación en servicio y generación pendiente de PES que ha solicitado acceso a RdT o que habiendo solicitado acceso a RdD el gestor de la red de distribución ha remitido solicitud de aceptabilidad a Red Eléctrica.
- **PES + Aut. Acc. pte. PES:** generación en servicio y generación pendiente de PES que cuenta con autorización de acceso (RdT) o aceptabilidad de acceso emitida por Red Eléctrica para conexión a Red de Distribución (RdD)
- **PES + Aut. Con. pte. PES:** generación en servicio y generación pendiente de PES que cuenta con autorización de conexión (sólo RdT)
- **PES + CTA pte.PES:** generación en servicio y generación pendiente de PES que cuenta con CTA (sólo RdT)