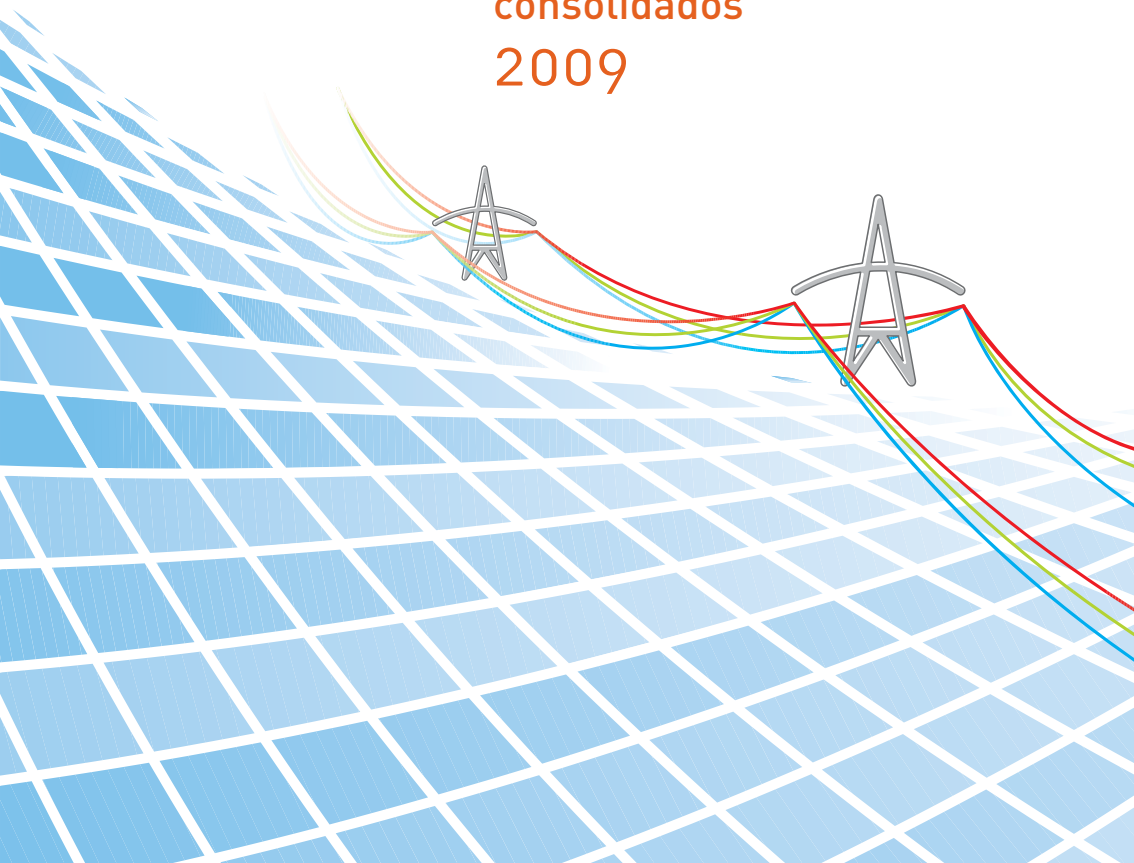




RED
ELÉCTRICA
CORPORACIÓN

Boletín del accionista

Resultados
consolidados
2009



Resultados consolidados del ejercicio 2009

Las magnitudes económico-financieras del ejercicio 2009 confirman el cumplimiento de los objetivos fijados por la compañía.

El resultado del ejercicio ha sido de 330,4 millones de euros, un 15,5 % superior al del ejercicio 2008.

Evolución de resultados

La **cifra de negocio** ha alcanzado los 1.200,1 millones de euros y su crecimiento ha sido del 6,6 %, debido fundamentalmente a la mayor base de activos a retribuir por las instalaciones puestas en servicio en el 2008.

El **resultado bruto de explotación (EBITDA)** ha ascendido a 845,6 millones de euros, lo que supone un crecimiento del 9,6 %, propiciado por la contención de los gastos operativos.

El **resultado del ejercicio** ha sido de 330,4 millones de euros, un 15,5 % superior al del año 2008.

El **flujo de efectivo operativo después de impuestos** ha ascendido a 616,1 millones de euros, lo que representa un incremento del 12,9 % respecto al 2008, debido básicamente al mayor resultado antes de impuestos obtenido en el periodo.

Las **inversiones** llevadas a cabo por el Grupo durante el 2009 han alcanzado los 758,6 millones de euros, un 19,4 % superiores a las efectuadas en el ejercicio 2008. Estas inversiones corresponden en su mayoría al desarrollo de la red de transporte nacional, que han ascendido a 734,8 millones de euros.

La **deuda financiera neta** del Grupo a 31 de diciembre del 2009 se sitúa en 3.122,2 millones de euros. Atendiendo al tipo de interés, un 76 % de la deuda es a tipo fijo, mientras que el 24 % restante es a tipo variable. Asimismo, durante el ejercicio, el coste medio de la deuda financiera del Grupo ha sido del 3,49 %.

El Grupo Red Eléctrica ha conservado estables sus **calificaciones crediticias: AA-** otorgadas por Standard & Poor's y **A2** por Moody's, confirmando su elevado nivel de solvencia y fortaleza financiera, así como el bajo riesgo y la importancia estratégica de su actividad principal.

Distribución de dividendos

La retribución al accionista en forma de dividendos ha aumentado un 15,5 %, lo que confirma la atractiva política de dividendos que mantiene la compañía.

El dividendo bruto propuesto a la Junta General de Accionistas con cargo al ejercicio 2009 es de **1,4781 euros por acción**. El 4 de enero del 2010 se repartió un dividendo bruto a cuenta de 0,5115 euros por acción, quedando pendientes de distribución 0,9666 euros por acción.

Principales magnitudes consolidadas

Miles de €

	2009	2008	Var. (%)
Cifra de negocio	1.200.115	1.125.884	6,6
Resultado bruto de explotación (EBITDA)	845.587	771.637	9,6
Resultado neto de explotación (EBIT)	544.851	524.555	3,9
Resultado antes de impuestos	461.116	415.039	11,1
Resultado del ejercicio	330.402	286.119	15,5
Flujo de efectivo operativo después de impuestos	616.069	545.856	12,9
Inversiones	758.569	635.086	19,4
Dividendos pagados	172.202	146.938	17,2
	31-12-2009	31-12-2008	Var. (%)
Activo no corriente	5.777.422	5.363.682	7,7
Patrimonio neto	1.439.226	1.336.557	7,7
Deuda financiera neta	3.122.207	2.928.542	6,6

Facilitamos el desarrollo
de las energías limpias,
integrándolas en el sistema
de forma segura



Cuenta de resultados consolidada

Miles de €

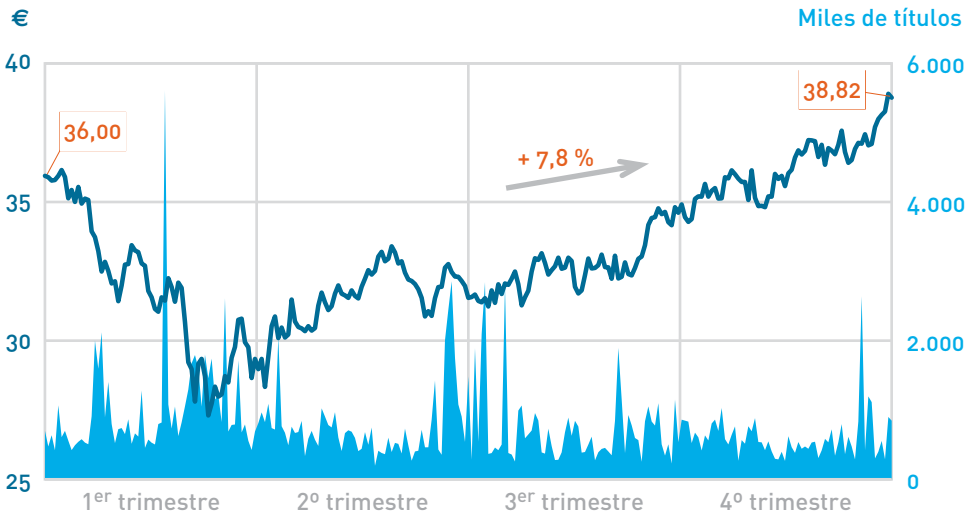
	31-12-2009	31-12-2008
Importe neto de la cifra de negocio	1.200.115	1.125.884
Trabajos realizados por la empresa para el inmovilizado	16.240	5.486
Aprovisionamientos	(47.217)	(62.130)
Otros ingresos de explotación	12.818	20.685
Gastos de personal	(104.236)	(93.927)
Otros gastos de explotación	(232.133)	(224.361)
Resultado bruto de explotación (EBITDA)	845.587	771.637
Dotaciones para amortización de activos no corrientes	(264.727)	(255.221)
Imputación de subvenciones del inmovilizado no financiero	9.273	8.146
Deterioro de valor y resultado por enajenac. de inmovilizado	(45.282)	(7)
Resultado neto de explotación (EBIT)	544.851	524.555
Ingresos financieros	6.526	5.375
Gastos financieros	(91.177)	(117.213)
Diferencias de cambio	110	1.657
Deterioro de valor y resultado por enajenación de instrumentos financieros	-	98
Resultado financiero	(84.541)	(110.083)
Participación en resultados en sociedades contabilizadas por el método de la participación	806	567
Resultado antes de impuestos	461.116	415.039
Gasto por impuesto sobre beneficios	(130.707)	(128.914)
Resultado consolidado del periodo	330.409	286.125
Rdo. consolidado atribuido a la sociedad dominante	330.402	286.119
Rdo. consolidado atribuido a intereses minoritarios	7	6

Balance consolidado resumido

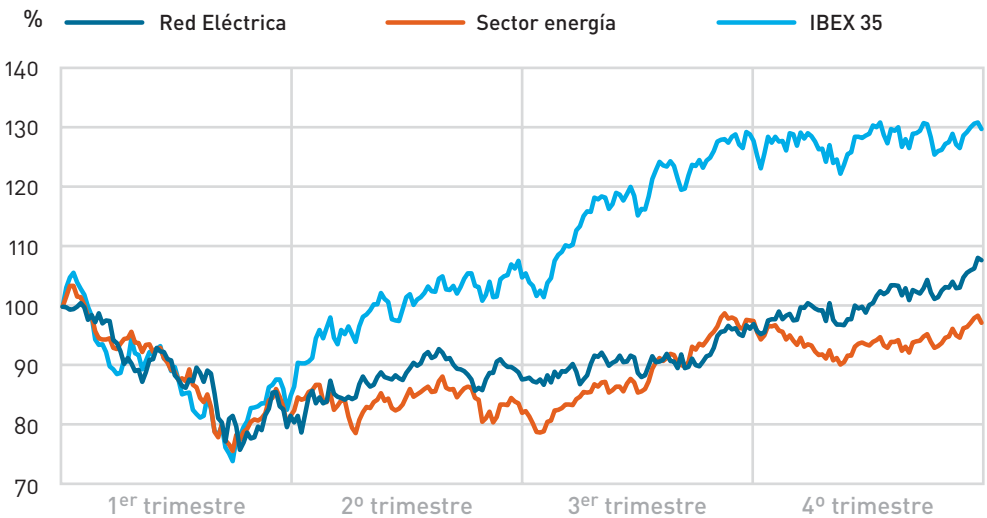
Miles de €

	31-12-2009	31-12-2008
Activo		
Activo no corriente	5.777.422	5.363.682
Activo corriente	424.211	449.573
Total activo	6.201.633	5.813.255
Pasivo		
Patrimonio neto	1.439.226	1.336.557
Pasivo no corriente	3.669.653	3.407.010
Pasivo corriente	1.092.754	1.069.688
Total pasivo	6.201.633	5.813.255

Evolución de la cotización y volumen diario



Comparación Red Eléctrica · Sector energía · IBEX 35



Plan estratégico 2010-2014

El plan estratégico se desarrollará con un enfoque de eficiencia y rentabilidad, preservando la garantía de suministro y trabajando por la sostenibilidad de nuestro modelo energético.



4.000

millones de euros
de inversión en la
red de transporte

Objetivos

1 La consolidación de nuestro papel como TSO español: transportista único y operador del sistema.

Esta consolidación implicará:

- La ejecución de un importante esfuerzo inversor para el desarrollo del Plan de Infraestructuras que recoge la planificación energética 2008-2016.
- La adquisición de los activos de transporte a las empresas eléctricas, conforme a lo establecido en la ley 17/2007.

2 El liderazgo en la integración de energías renovables y el impulso a las estrategias de gestión de la demanda.

3 La clara orientación a la calidad de servicio y seguridad de suministro.

4 El mantenimiento de unos altos niveles de eficiencia operativa y financiera en la gestión de la compañía.

Mantenimiento del ritmo de crecimiento del **beneficio por acción (BPA)** en el corto plazo y crecimiento superior al 12 % por año en el medio plazo

Aumento del **dividendo** por acción en línea con el crecimiento del BPA





RED ELÉCTRICA CORPORACIÓN

1985-2010

Fuentes mixtas
Controlamos y certificamos los
gestiónados y otras fuentes controladas
www.fsc.org Cert no. SGS-COC-0106432
© 1996 Forest Stewardship Council
FSC

En Red Eléctrica llevamos 25 años garantizando el buen funcionamiento del sistema eléctrico español.

En todo este tiempo, hemos desempeñado nuestra responsabilidad como transportista y operador del sistema con una clara directriz: contribuir a la prestación de un servicio eléctrico seguro, eficiente y de máxima calidad para el conjunto de la sociedad.

