




RED ELÉCTRICA CORPORACIÓN

# Boletín del accionista



1er trimestre

2013



# Resultados enero-marzo 2013

**El resultado del primer trimestre de 2013 ha sido de 149,6 millones de euros, un 6,8 % superior al del mismo periodo de 2012.**

**El total de inversiones del Grupo Red Eléctrica alcanzan los 89,6 millones de euros, de los que 85,2 se han destinado al desarrollo de la red de transporte nacional.**

La **cifra de negocio** del primer trimestre del ejercicio 2013 asciende a 450,5 millones de euros y su crecimiento ha sido del 5,4 % respecto al mismo periodo del ejercicio anterior. Los ingresos de transporte recogen el efecto de las instalaciones puestas en servicio en 2012, así como la aplicación del Real Decreto 2/2013 que establece como índice de actualización de los ingresos el índice de precios al consumo a impuestos constantes, sin alimentos no elaborados ni productos energéticos, en lugar del índice general de precios al consumo que se venía utilizando hasta el momento.

El **resultado bruto de explotación (EBITDA)** asciende a 358,3 millones de euros, lo que supone un crecimiento del 5,3 % sobre el año anterior. El incremento del EBITDA viene motivado por el aumento de la cifra de negocio y por la evolución de los costes operativos.

El **resultado del ejercicio** ha ascendido a 149,6 millones de euros, un 6,8 % superior en relación al mismo periodo del ejercicio 2012.

El **flujo de efectivo operativo después de impuestos** ha sido de 312,8 millones de euros, lo que ha permitido financiar la evolución del circulante, las inversiones, los dividendos del trimestre y reducir la deuda neta en 43,5 millones de euros.

Las **inversiones** llevadas a cabo por el Grupo durante el primer trimestre del ejercicio 2013 han alcanzado los 89,6

millones de euros, un 37,8 % inferiores a las realizadas en el mismo periodo del ejercicio 2012, de las cuales 85,2 millones de euros corresponden a inversiones en el desarrollo de la red de transporte nacional.

La **deuda financiera neta** del Grupo Red Eléctrica a 31 de marzo de 2013 asciende a 4.828,9 millones de euros, frente a 4.872,5 millones de euros a 31 de diciembre de 2012. Atendiendo al tipo de interés, un 91 % de la deuda neta del Grupo es a tipo fijo, mientras que el 9 % restante es a tipo variable.

El **patrimonio neto** del Grupo Red Eléctrica ha alcanzado los 2.140,7 millones de euros, incrementándose en un 7,5 % respecto al cierre del ejercicio 2012, principalmente por los resultados obtenidos en los tres primeros meses del ejercicio.



**Principales magnitudes consolidadas**

	Miles de €		
	31-03-2013	31-03-2012	Var. (%)
Cifra de negocio	450.524	427.476	5,4
Resultado bruto de explotación (EBITDA)	358.253	340.140	5,3
Resultado neto de explotación (EBIT)	258.463	242.561	6,6
Resultado antes impuestos	213.645	201.680	5,9
Resultado del ejercicio	149.649	140.118	6,8
Flujo de efectivo operativo después de impuestos	312.743	298.865	4,6
Inversiones	89.627	144.058	(37,8)
Dividendos pagados	91.216	90.932	0,3
	<b>Marzo 2013</b>	<b>Dic. 2012</b>	<b>Var. (%)</b>
Activo no corriente	8.467.211	8.487.685	(0,2)
Patrimonio neto	2.140.673	1.991.545	7,5
Deuda financiera neta	4.828.946	4.872.546	(0,9)

**Hechos destacados****Orden Ministerial 18/2013**

Recoge un programa extraordinario de inversiones estratégicas en la red de transporte hasta la aprobación de la nueva planificación 2014-2020, que se encuentra actualmente en periodo de elaboración.

Este programa junto con los proyectos ya iniciados supone una inversión media anual de 550-600 millones de euros.

**Real Decreto-ley 2/2013**

Establece un nuevo índice de actualización para la retribución de las actividades reguladas: IPC subyacente a impuestos constantes.

**Orden de Tarifas**

El 14 de febrero se aprobaron unos ingresos por la retribución de la actividad de transporte de 1.627,6 millones de euros para el ejercicio 2013.

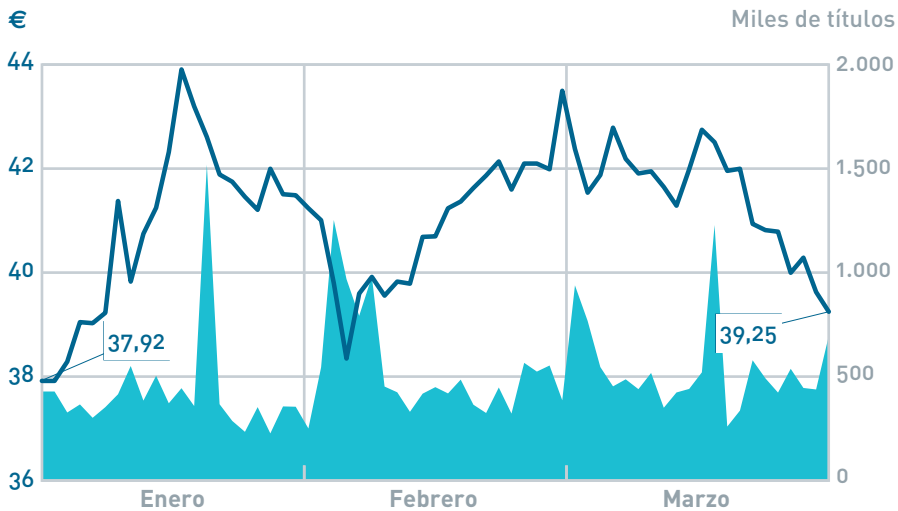
**Distribución de dividendos**

La Junta General de Accionistas celebrada el 18 de abril de 2013 aprobó un dividendo con cargo al ejercicio 2012 de 2,3651 euros por acción, un 6,9 % superior al del ejercicio 2011, con un pay-out del 65 %.

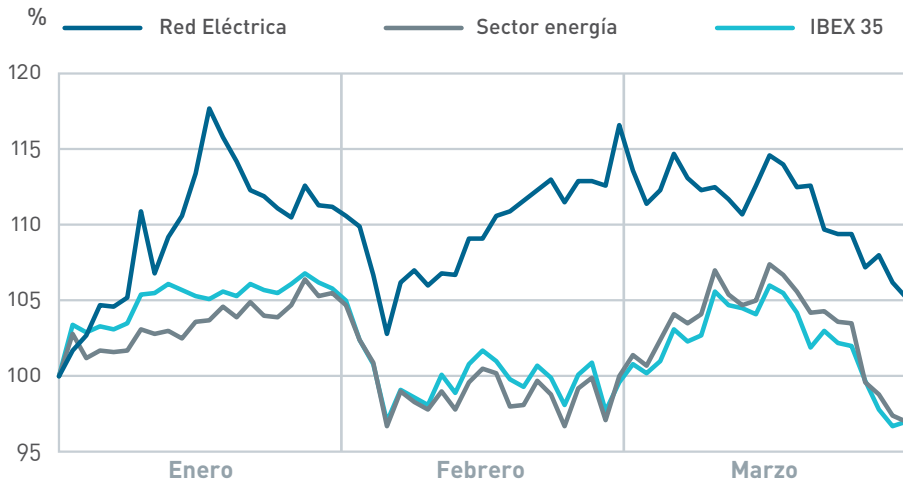
El 2 de enero de 2013 se procedió al pago de un dividendo a cuenta de 0,6764 euros por acción, quedando pendiente de distribución 1,6887 euros por acción, cuyo pago se efectuará el 1 de julio de 2013.

<b>Cuenta de resultados consolidada</b>		<b>Miles de €</b>	
	<b>31-03-2013</b>	<b>31-03-2012</b>	
Importe neto de la cifra de negocio	450.524	427.476	
Trabajos realizados por la empresa para el inmovilizado	3.564	3.228	
Aprovisionamientos	(6.809)	(5.574)	
Otros ingresos de explotación	2.590	3.964	
Gastos de personal	(31.041)	(33.456)	
Otros gastos de explotación	(60.575)	(55.498)	
<b>Resultado bruto de explotación</b>	<b>358.253</b>	<b>340.140</b>	
Dotaciones para amortización de activos no corrientes	(103.277)	(100.692)	
Imputación de subvenciones del inmovilizado no financiero	3.290	3.065	
Deterioro de valor y resultado por enajenaciones de inmovilizado	197	48	
<b>Resultado neto de explotación</b>	<b>258.463</b>	<b>242.561</b>	
Ingresos financieros	2.447	545	
Gastos financieros	(47.060)	(41.811)	
Diferencias de cambio	(525)	(73)	
<b>Resultado financiero</b>	<b>(45.138)</b>	<b>(41.339)</b>	
Participación en resultados en sociedades contabilizadas por el método de la participación	320	458	
<b>Resultado antes de impuestos</b>	<b>213.645</b>	<b>201.680</b>	
Gasto por impuesto sobre beneficios	(64.020)	(61.584)	
<b>Resultado consolidado del periodo</b>	<b>149.625</b>	<b>140.096</b>	
A) Resultado consolidado atribuido a la Sociedad dominante	149.649	140.118	
B) Resultado consolidado atribuido a intereses minoristas	(24)	(22)	
<b>Balance consolidado resumido</b>		<b>Miles de €</b>	
<b>Activo</b>	<b>31-03-2013</b>	<b>31-12-2012</b>	
Activo no corriente	8.467.211	8.487.685	
Activo corriente	886.933	727.506	
<b>Total activo</b>	<b>9.354.144</b>	<b>9.215.191</b>	
<b>Pasivo</b>			
Patrimonio neto	2.140.673	1.991.545	
Pasivo no corriente	5.533.522	5.185.874	
Pasivo corriente	1.679.949	2.037.772	
<b>Total pasivo</b>	<b>9.354.144</b>	<b>9.215.191</b>	

## Evolución de la cotización y volumen diario



## Comparación Red Eléctrica · Sector energía · IBEX 35



Variación porcentual de la cotización de la acción e índices de referencia, tomando como base los valores a principio del año.



Síguenos en:   

Oficina del accionista: **900 100 182**  
e-mail: **accionistas@ree.es**

Este boletín resume el informe trimestral de resultados comunicado a la CNMV el día 26 de abril de 2013. Si lo desea, también está disponible en el Área del Accionista de la web corporativa de Red Eléctrica: **www.ree.es**