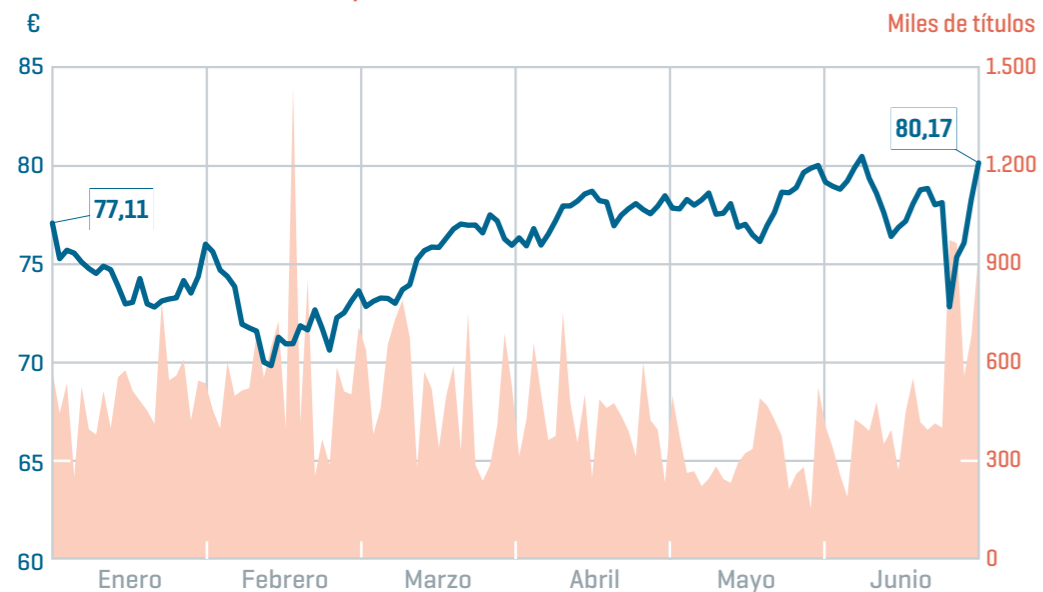
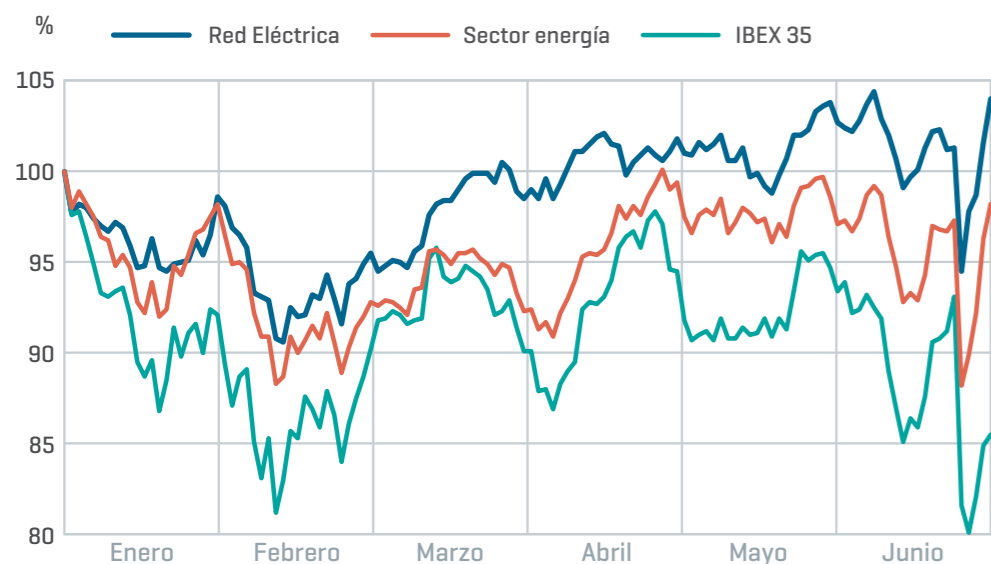



Evolución de la cotización y volumen diario



Comparación Red Eléctrica · Sector energía · IBEX 35



Variación porcentual de la cotización de la acción e índices de referencia, tomando como base los valores a principio del año.



Boletín del accionista | 1er semestre 2016

Este boletín resume el informe trimestral de resultados comunicado a la CNMV el día 28 de julio de 2016. Si lo desea, también está disponible en el Área del accionista de la web corporativa de Red Eléctrica: www.ree.es

Síguenos en:



Oficina del accionista: 900 100 182
e-mail: accionistas@ree.es



Resultados del primer semestre de 2016

El resultado del primer semestre de 2016 ha sido de 323,5 millones de euros, un 4,8 % superior al del mismo periodo de 2015 y en línea con el objetivo de crecimiento marcado en el Plan Estratégico 2014-2019.

Las inversiones del Grupo han alcanzado los 364,8 millones de euros e incluyen 199,8 millones de euros destinados a la adquisición del 50 % de la compañía chilena TEN.

EVOLUCIÓN DE RESULTADOS

El importe neto de la **cifra de negocio** del primer semestre del ejercicio 2016 ha ascendido a 968,2 millones de euros con una variación del -0,5 % respecto al mismo periodo del ejercicio anterior. Esta cifra recoge la tarifa de transporte de España correspondiente al año 2016, publicada el 17 de junio, y las puestas en servicio de los activos de transporte de 2015. Asimismo, se incorporan otros ingresos como los asociados a la prestación de servicios de telecomunicaciones proporcionados por REINTEL que alcanzan los 42,6 millones de euros o los ingresos regulados relativos a la operación del sistema por 28,0 millones de euros.

El **resultado bruto de explotación (EBITDA)** ha ascendido a 754,4 millones de euros, lo que supone un crecimiento del 1,9 % sobre el año anterior, reflejando las medidas de eficiencia implementadas por Red Eléctrica.

El **resultado del ejercicio** ha alcanzado los 323,5 millones de euros, aumentado un 4,8 % en relación al mismo periodo del ejercicio anterior. El tipo impositivo efectivo se ha situado en el 25,7 % frente al 27,9 % del mismo periodo del año pasado como consecuencia de la aplicación de la Ley 27/2014 sobre el impuesto de sociedades.

El **flujo de efectivo operativo después de impuestos** ha sido de 631,3 millones de euros, similar al generado el año pasado, dado que los mayores resultados y amortizaciones se compensan principalmente por unos mayores pagos de impuestos consecuencia del cobro extraordinario de 28,4 millones de euros en 2015 comentados en el trimestre anterior.

Las **inversiones** llevadas a cabo por el Grupo durante los seis primeros meses del ejercicio 2016 han alcanzado los 364,8 millones de euros, un 61,6 % superiores a las realizadas en el mismo periodo del ejercicio 2015. De este importe 151,9 millones de euros se destinaron al desarrollo de la red de transporte nacional y 199,8 millones de euros a la adquisición del 50 % de la compañía chilena TEN.

La **deuda financiera neta** del Grupo Red Eléctrica a 30 de junio de 2016 ha sido de 5.060,4 millones de euros frente a los 4.905,9 de finales de 2015. Atendiendo al tipo de interés, un 86 % de la deuda neta del Grupo es a tipo fijo, mientras que el 14 % restante es a tipo variable. Asimismo, durante este semestre el coste medio de la deuda financiera del Grupo ha sido del 3,00 %.

Por otro lado, a 30 de junio de 2016 el **patrimonio neto** del Grupo Red Eléctrica ha alcanzado los 2.736,2 millones de euros.

HECHOS SIGNIFICATIVOS

Desdoblamiento de acciones (split)

El 11 de julio comenzó la contratación bursátil de las nuevas acciones de Red Eléctrica tras llevarse a cabo el desdoblamiento (split) de los títulos de la empresa en una proporción de cuatro nuevas acciones por cada una antigua (4x1), tal y como aprobó la Junta General de Accionistas celebrada el pasado 15 de abril. Las nuevas acciones tienen un valor nominal de 0,50 euros.

Primer semestre 2016

PRINCIPALES MAGNITUDES CONSOLIDADAS	Miles de €		
	30-06-2016	30-06-2015	Var. [%]
Cifra de negocio	968.207	972.725	(0,5)
Resultado bruto de explotación (EBITDA)	754.353	740.281	1,9
Resultado neto de explotación (EBIT)	513.916	507.105	1,3
Resultado antes impuestos	436.688	428.569	1,9
Resultado del ejercicio	323.499	308.819	4,8
Flujo de efectivo operativo después de impuestos	631.340	631.702	(0,1)
Inversiones	364.847	225.800	61,6
	30-06-2016	31-12-2015	Var. [%]
Activo no corriente	9.216.543	9.156.541	0,7
Patrimonio neto	2.736.217	2.760.613	(0,9)
Deuda financiera neta	5.060.384	4.905.873	3,1

Pago de dividendo complementario

El 1 de julio se procedió al pago de 2,3194 euros por acción como dividendo bruto complementario correspondiente al ejercicio 2015. El dividendo total de dicho ejercicio ha ascendido a 3,21 euros por acción, lo que supone un crecimiento anual medio del 7 %.

Tarifa de transporte 2016

El 17 de junio se publicó la orden ministerial de la tarifa de transporte para el año 2016 en la que se fijan unos ingresos para Red Eléctrica de 1.681,3 millones de euros, en línea con lo previsto.

Calificación crediticia

Con fecha 27 de mayo de 2016 la agencia de calificación crediticia *Fitch Ratings* ha elevado el *rating* a largo plazo de Red Eléctrica Corporación, S.A. a un nivel 'A' desde 'A-' con una perspectiva estable. Este nivel de *rating* se beneficia del bajo nivel de riesgo asociado al negocio principal y de la predictibilidad de los ingresos regulados. La agencia ha valorado positivamente el seguimiento de una política financiera conservadora y la mejora en la visibilidad en la regulación.

RESULTADOS ECONÓMICOS

PRIMER SEMESTRE 2016



323,5

M€

DE BENEFICIO NETO

4,8 % superior
al del mismo
periodo de 2015

Boletín del accionista

CUENTA DE RESULTADOS CONSOLIDADA	Miles de €	
	30-06-2016	30-06-2015
Importe neto de la cifra de negocio	968.207	972.725
Trabajos realizados por la empresa para el inmovilizado	14.730	10.913
Aprovisionamientos	(21.201)	(26.213)
Otros ingresos de explotación	3.648	9.353
Gastos de personal	(71.365)	(68.731)
Otros gastos de explotación	(139.666)	(157.766)
Resultado bruto de explotación	754.353	740.281
Dotaciones para amortización de activos no corrientes	(250.928)	(242.938)
Imputación de subvenciones del inmovilizado no financiero	10.462	9.738
Deterioro de valor y resultado por enajenaciones de inmovilizado	29	24
Resultado neto de explotación	513.916	507.105
Ingresos financieros	6.340	7.463
Gastos financieros	(81.774)	(85.714)
Diferencias de cambio	(75)	445
Deterioro valor y resultado por enajenación de instrumentos financieros	-	(730)
Resultado financiero	(75.509)	(78.536)
Participación en resultados en sociedades contabilizadas por el método de la participación	(1.719)	-
Resultado antes de impuestos	436.688	428.569
Gasto por impuesto sobre beneficios	(112.240)	(119.417)
Resultado consolidado del periodo	324.448	309.152
A) Resultado consolidado atribuido a la Sociedad dominante	323.499	308.819
B) Resultado consolidado atribuido a intereses minoritarios	949	333

BALANCE CONSOLIDADO RESUMIDO	Miles de €	
	30-06-2016	31-12-2015
ACTIVO		
Activo no corriente	9.216.543	9.156.541
Activo corriente	1.600.863	1.441.403
Total activo	10.817.406	10.597.944
PASIVO		
Patrimonio neto	2.736.217	2.760.613
Pasivo no corriente	6.344.726	6.040.721
Pasivo corriente	1.736.463	1.796.610
Total pasivo	10.817.406	10.597.944